


**DEMONSTRATIVO DA DESPESA POR FUNÇÕES, SUBFUNÇÕES E PROGRAMAS
CONFORME O VÍNCULO COM OS RECURSOS**

Anexo 8 da Lei nº. 4320/64 - Adendo VII

EM R\$

Código	Especificação	Ordinário	Vinculado	Total
09	Previdência Social	0,00	0,00	17.264.056,71
09.122	Administração Geral	0,00	0,00	2.207.199,36
09.122.0016	Modernização da Gestão	2.207.199,36	0,00	2.207.199,36
09.128	Formação de Recursos Humanos	0,00	0,00	36.464,10
09.128.0016	Modernização da Gestão	36.464,10	0,00	36.464,10
09.272	Previdência do Regime Estatutário	0,00	0,00	15.020.393,25
09.272.0016	Modernização da Gestão	56.881,14	14.963.512,11	15.020.393,25
Total Geral:		2.300.544,60	14.963.512,11	17.264.056,71



Paulo Maurício C. de Souza
Secretaria Mun. Administração
Matricula 9267
F. P. S. M. P. P. M. P.



Heloisa M. de A. Caldas Carvalhêdo
Chefe do Setor de Contabilidade
Mat. 8874 - CRC/RJ 077020/O-2
F. P. S. M. P. P. M. P.

Prefeitura Municipal de Pirai
Comparativo da Receita Orçada com a Realizada
Exercício de 2019

06/05/2020 13:45
 Página 1 de 2

Anexo 10 da Lei Nº 4320/64

FPSMP

Código	Títulos	VALORES			DIFERENÇA	
		Orçado	Arrecadado	Mais	Menos	
1000000000	RECEITAS CORRENTES	24.801.233,00	39.451.526,91	14.650.293,91	0,00	
1200000000	CONTRIBUIÇÕES	5.434.344,00	5.909.842,13	475.498,13	0,00	
1210000000	CONTRIBUIÇÕES SOCIAIS	5.434.344,00	5.909.842,13	475.498,13	0,00	
1218000000	CONTRIBUIÇÕES SOCIAIS ESPECÍFICAS DE ESTADOS, DF, MUNICÍPIOS	5.434.344,00	5.909.842,13	475.498,13	0,00	
1218010000	CONTRIBUIÇÕES PARA O REGIME PRÓPRIO DE PREVIDÊNCIA SOCIAL - RPPS DE ESTADOS/DF/MUNICÍPIOS	5.409.458,00	5.701.923,19	292.465,19	0,00	
1218011100	CPSSS Do Servidor Civil Ativo	5.369.610,00	5.660.532,64	290.922,64	0,00	
1218011200	CPSSS do Servidor Civil Ativo - Multa e Juros de Mora	500,00	1,86	0,00	498,14	
1218012000	CPSSS do Servidor Civil Inativo	28.300,00	30.840,81	2.540,81	0,00	
1218013000	CPSSS do Servidor Civil Pensionista	11.048,00	10.547,88	0,00	500,12	
1218021100	CPSSS - Parcelamentos do Servidor Civil Ativo	82,00	541,20	459,20	0,00	
1218021200	CPSSS - Parcelamentos do Servidor Civil Ativo - Multa e Juros de Mora	10,00	31,65	21,65	0,00	
1218031100	CPSSS Patronal - Servidor Civil Ativo	24.000,00	20.513,99	0,00	3.486,01	
1218031200	CPSSS Patronal - Servidor Civil Ativo - Multa e Juros de Mora	700,00	1.223,53	523,53	0,00	
1218041100	CPSSS Patronal - Parcelamentos do Servidor Civil Ativo	84,00	165.399,32	165.315,32	0,00	
1218041200	CPSSS Patronal - Parcelamentos do Servidor Civil Ativo - Multa e Juros de Mora	10,00	20.209,25	20.199,25	0,00	
1300000000	RECEITA PATRIMONIAL	19.065.889,00	32.079.132,39	13.013.243,39	0,00	
1310000000	EXPLORAÇÃO DO PATRIMÔNIO IMOBILIÁRIO DO ESTADO	40.052,00	42.152,89	2.100,89	0,00	
1310010000	ALUGUÉIS, ARRENDAMENTOS, FOROS, LAUDÉMIOS, TARIFFAS DE OCUPAÇÃO	40.052,00	42.152,89	2.100,89	0,00	
1310011100	Aluguéis e Arrendamentos - Principal	39.552,00	42.152,89	2.600,89	0,00	
1310011200	Aluguéis e Arrendamentos - Multas e Juros	500,00	0,00	0,00	500,00	
1320000000	VALORES MOBILIÁRIOS	19.025.837,00	32.036.979,50	13.011.142,50	0,00	
1321000000	JUROS E CORREÇÕES MONETÁRIAS	19.025.837,00	32.036.979,50	13.011.142,50	0,00	
1321004100	Remuneração dos Recursos do Regime Próprio de Previdência Social - RPPS - Principal	19.025.837,00	32.036.979,50	13.011.142,50	0,00	
1900000000	OUTRAS RECEITAS CORRENTES	301.000,00	1.462.552,39	1.161.552,39	0,00	
1920000000	INDENIZAÇÕES, RESTITUIÇÕES E RESSARCIMENTOS	1.000,00	63,42	0,00	936,58	
1922000000	RESTITUIÇÕES	1.000,00	63,42	0,00	936,58	
1922060000	RESTITUIÇÃO DE DESPESAS DE EXERCÍCIOS ANTERIORES	1.000,00	63,42	0,00	936,58	
1922061100	Restituição de Despesas de Exercícios Anteriores - Principal	1.000,00	63,42	0,00	936,58	
1990000000	DEMAIS RECEITAS CORRENTES	300.000,00	1.462.488,97	1.162.488,97	0,00	
1990030000	COMPENSAÇÕES FINANCEIRAS ENTRE O REGIME GERAL E OS REGIMES PRÓPRIOS DE PREVIDÊNCIA DOS SERVIDORES	300.000,00	1.462.488,97	1.162.488,97	0,00	
1990031100	Compensações Financeiras entre o Regime Geral e os Regimes Próprios de Previdência dos Servidores - Principal	300.000,00	1.462.488,97	1.162.488,97	0,00	
7000000000	RECEITAS CORRENTES INTRAORÇAMENTÁRIAS	8.552.480,00	8.782.821,90	230.341,90	0,00	
7200000000	RECEITAS INTRAORÇAMENTÁRIAS DE CONTRIBUIÇÃO	6.916.760,00	7.129.208,09	212.448,09	0,00	

[Assinatura]

Prefeitura Municipal de Pirai
Comparativo da Receita Orçada com a Realizada
Exercício de 2019

06/05/2020 13:45
 Página 2 de 2

Anexo 10 da Lei Nº 4320/64

FPSPM

Código	Títulos	VALORES			DIFERENÇA	
		Orçado	Arrecadado	Mais	Menos	
7210000000	CONTRIBUIÇÕES SOCIAIS	6.916.760,00	7.129.208,09	212.448,09	0,00	
7218031100	Contribuição Patronal - Servidor Civil Ativo	5.784.000,00	6.151.783,48	367.783,48	0,00	
7218031200	Contribuição Patronal - Servidor Civil Ativo - Multa e Juros de Mora	548,00	0,00	0,00	548,00	
7218041100	CPSSS Patronal - Parcelamentos do Servidor Civil Ativo	1.078.452,00	824.081,10	0,00	254.370,90	
7218041200	CPSSS - Patronal - Parcelamentos do Servidor Civil Ativo - Multa e Juros de Mora	53.760,00	153.343,51	99.583,51	0,00	
7900000000	APORTES PERIÓDICOS PARA AMORTIZAÇÃO DE DÉFICIT ATUARIAL DO RPPS	1.635.720,00	1.653.613,81	17.893,81	0,00	
7990000000	APORTES PERIÓDICOS PARA AMORTIZAÇÃO DE DÉFICIT ATUARIAL DO RPPS	1.635.720,00	1.653.613,81	17.893,81	0,00	
7990010000	APORTES PERIÓDICOS PARA AMORTIZAÇÃO DE DÉFICIT ATUARIAL DO RPPS	1.635.720,00	1.653.613,81	17.893,81	0,00	
7990011100	Aportes Periódicos para Amortização de Déficit Atuarial do RPPS - Principal	1.635.720,00	1.653.613,81	17.893,81	0,00	
Total:		33.353.713,00	48.234.348,81	15.141.475,56	260.839,75	

PIRAI, 31 de dezembro de 2019



Paulo Maurício C. de Souza
 Secretaria Mun. Administração
 Matrícula 9267
 F. P. S. M. P. P. M. P.



Heloisa M. de A. Caldas Carvalheiro
 Chefe do Setor de Contabilidade
 Mat. 8874 - CRC/RJ 077020/O-2
 F. P. S. M. P. P. M. P.

Prefeitura Municipal de Pirai
COMPARATIVO DA DESPESA AUTORIZADA COM A REALIZADA

Exercício de 2019

06/05/2020 13:47

Anexo 11 da Lei Nº 4320/64

Página 1 de 2

FPSMP Código	Títulos	Créditos		Total	Realizada	Diferença
		Orçam. /	Suplem. Espec. / Ext			
1041	FUNDO DE PREVIDÊNCIA SOCIAL DO MUNICÍPIO DE PIRAI	35.785.603,00	0,00	35.785.603,00	17.264.056,71	18.521.546,29
09	Previdência Social	18.189.890,00	0,00	18.189.890,00	17.264.056,71	925.833,29
09.122	Administração Geral	2.467.984,00	0,00	2.467.984,00	2.207.199,36	260.784,64
09.122.0016	Modernização da Gestão	2.467.984,00	0,00	2.467.984,00	2.207.199,36	260.784,64
09.122.0016.1304	MODERNIZAÇÃO DO FPSMP	26.000,00	0,00	26.000,00	650,00	25.350,00
09.122.0016.1304.449051	Obras e Instalações	1.000,00	0,00	1.000,00	0,00	1.000,00
09.122.0016.1304.449052	Equipamentos e Material Permanente	25.000,00	0,00	25.000,00	650,00	24.350,00
09.122.0016.2304	MANUTENÇÃO DO FPSMP	2.417.984,00	0,00	2.417.984,00	2.206.549,36	211.434,64
09.122.0016.2304.319001	Aposentadorias e Reformas	782.294,00	0,00	782.294,00	724.981,62	57.312,38
09.122.0016.2304.319003	Pensões	526.800,00	0,00	526.800,00	478.823,57	47.976,43
09.122.0016.2304.319011	Vencimentos e Vantagens Fixas - Pessoal Civil	775.970,00	0,00	775.970,00	747.376,48	28.593,52
09.122.0016.2304.319013	INSS	19.500,00	0,00	19.500,00	18.722,97	777,03
09.122.0016.2304.319113	Contribuição Patronal para o RPPS/Taxa de Administração	78.000,00	0,00	78.000,00	70.970,69	7.029,31
09.122.0016.2304.339013	Contribuição Patronal para o INSS	130,00	0,00	130,00	31,64	98,36
09.122.0016.2304.339014	Diárias - Civil	10.000,00	0,00	10.000,00	8.782,42	1.217,58
09.122.0016.2304.339030	Material de Consumo	23.000,00	0,00	23.000,00	16.725,11	6.274,89
09.122.0016.2304.339033	Passagens e Despesas com Locomoção	1.000,00	0,00	1.000,00	0,00	1.000,00
09.122.0016.2304.339035	Serviços de Consultoria	22.500,00	0,00	22.500,00	7.500,00	15.000,00
09.122.0016.2304.339036	Outros Serviços de Terceiro-P.Física	500,00	0,00	500,00	0,00	500,00
09.122.0016.2304.339039	Outros Serviços de Terceiros P.J	70.000,00	0,00	70.000,00	43.107,17	26.892,83
09.122.0016.2304.339040	Serviços da Tecnologia da Informação e Comunicação _ Pessoa Jurídica	82.000,00	0,00	82.000,00	77.316,86	4.683,14
09.122.0016.2304.339049	Auxílio-Transporte	21.290,00	0,00	21.290,00	12.210,83	9.079,17
09.122.0016.2304.339092	Despesas de Exercícios Anteriores	5.000,00	0,00	5.000,00	0,00	5.000,00
09.122.0016.2360	ELABORAÇÃO DO CÁLCULO ATUARIAL	24.000,00	0,00	24.000,00	0,00	24.000,00
09.122.0016.2360.339035	Serviços de Consultoria	16.000,00	0,00	16.000,00	0,00	16.000,00
09.122.0016.2360.339039	Outros Serviços de Terceiros PJ	8.000,00	0,00	8.000,00	0,00	8.000,00
09.128	Formação de Recursos Humanos	63.000,00	0,00	63.000,00	36.464,10	26.535,90
09.128.0016	Modernização da Gestão	63.000,00	0,00	63.000,00	36.464,10	26.535,90
09.128.0016.2328	INCENTIVO E APRIMORAMENTO TÉCNICO E FUNCIONAL DO FPSMP	63.000,00	0,00	63.000,00	36.464,10	26.535,90
09.128.0016.2328.339014	Diárias - Civil	38.000,00	0,00	38.000,00	30.749,10	7.250,90
09.128.0016.2328.339033	Passagens e Despesas com Locomoção	5.000,00	0,00	5.000,00	0,00	5.000,00
09.128.0016.2328.339039	Outros Serviços de Terceiros PJ	20.000,00	0,00	20.000,00	5.715,00	14.285,00
09.272	Previdência do Regime Estatutário	15.658.906,00	0,00	15.658.906,00	15.020.393,25	638.512,75
09.272.0016	Modernização da Gestão	15.658.906,00	0,00	15.658.906,00	15.020.393,25	638.512,75
09.272.0016.2361	CONCESSÃO DE BENEFÍCIOS PREVIDENCIÁRIOS	15.599.906,00	0,00	15.599.906,00	14.963.512,11	636.393,89

Prefeitura Municipal de Pirai
COMPARATIVO DA DESPESA AUTORIZADA COM A REALIZADA

Exercício de 2019


06/05/2020 13:47


Anexo 11 da Lei Nº 4320/64

Página 2 de 2

FPSMP Código	Títulos	Créditos			Total	Realizada	Diferença
		Orçam. /	Suplem.	Espec. / Ext			
09.272.0016.2361.319009	Salário-Família	500,00			500,00	0,00	500,00
09.272.0016.2361.339001	Aposentadorias, Reserva Remunerada e Reformas	11.562.000,00			11.562.000,00	11.277.920,91	284.079,09
09.272.0016.2361.339003	Pensões	2.728.000,00			2.728.000,00	2.696.010,27	31.989,73
09.272.0016.2361.339005	Outros Benefícios Previdenciários	1.000.000,00			1.000.000,00	882.354,74	117.645,26
09.272.0016.2361.339009	Salário Família	500,00			500,00	46,54	453,46
09.272.0016.2361.339091	Sentenças Judiciais	30.000,00			30.000,00	0,00	30.000,00
09.272.0016.2361.339092	Despesas de Exercícios Anteriores	138.906,00			138.906,00	83.200,89	55.705,11
09.272.0016.2361.339093	Indenizações e Restituições	20.000,00			20.000,00	0,00	20.000,00
09.272.0016.2361.339098	Compensações ao RGPS	120.000,00			120.000,00	23.978,76	96.021,24
09.272.0016.2420	OPERACIONALIZAÇÃO DA PERÍCIA MÉDICA	59.000,00			59.000,00	56.881,14	2.118,86
09.272.0016.2420.339039	Outros Serviços de Terceiros PJ	59.000,00			59.000,00	56.881,14	2.118,86
99	Reserva de Contingência	17.595.713,00			17.595.713,00	0,00	17.595.713,00
99.997	Reserva de Contingência do RPPS	17.595.713,00			17.595.713,00	0,00	17.595.713,00
99.997.9999	Reserva de Contingência	17.595.713,00			17.595.713,00	0,00	17.595.713,00
99.997.9999.7799	RESERVA DO RPPS	17.595.713,00			17.595.713,00	0,00	17.595.713,00
99.997.9999.7799.999999	Reserva de Contingência	17.595.713,00			17.595.713,00	0,00	17.595.713,00
TOTAL GERAL:		35.785.603,00	0,00	0,00	35.785.603,00	17.264.056,71	18.521.546,29

Pirai, 31 de dezembro de 2019


Paulo Maurício C. de Souza
Secretaria Mun. Administração
Matricula 9267
F. P. S. M. P. P. M. P.


Heloisa M. de A. Caidas Carvalhêdo
Chefe do Setor de Contabilidade
Mat. 8874 - CRC/RJ 07702010-2
F. P. S. M. P. P. M. P.

Prefeitura Municipal de Pirai
BALANÇO ORÇAMENTÁRIO

Exercício de 2019

Mês de Dezembro

Emissão: 06/05/2020 14:25

Página: 1 de 4

GUG: FPSMP

RECEITAS ORÇAMENTÁRIAS	PREVISÃO INICIAL	PREVISÃO ATUALIZADA (a)	RECEITAS REALIZADAS (b)	SALDO (c) = (a - b)
RECEITAS CORRENTES	24.801.233,00	24.801.233,00	39.451.526,91	-14.650.293,91
CONTRIBUIÇÕES	5.434.344,00	5.434.344,00	5.909.842,13	-475.498,13
CONTRIBUIÇÕES SOCIAIS	5.434.344,00	5.434.344,00	5.909.842,13	-475.498,13
RECEITA PATRIMONIAL	19.065.889,00	19.065.889,00	32.079.132,39	-13.013.243,39
EXPLORAÇÃO DO PATRIMÔNIO IMOBILIÁRIO DO ESTADO	40.052,00	40.052,00	42.152,89	-2.100,89
VALORES MOBILIÁRIOS	19.025.837,00	19.025.837,00	32.036.979,50	-13.011.142,50
OUTRAS RECEITAS CORRENTES	301.000,00	301.000,00	1.462.552,39	-1.161.552,39
INDENIZAÇÕES, RESTITUIÇÕES E RESSARCIMENTOS	1.000,00	1.000,00	63,42	936,58
DEMAIS RECEITAS CORRENTES	300.000,00	300.000,00	1.462.488,97	-1.162.488,97
RECEITAS CORRENTES INTRAORÇAMENTÁRIAS	8.552.480,00	8.552.480,00	8.782.821,90	-230.341,90
RECEITAS INTRAORÇAMENTÁRIAS DE CONTRIBUIÇÃO	6.916.760,00	6.916.760,00	7.129.208,09	-212.448,09
CONTRIBUIÇÕES SOCIAIS	6.916.760,00	6.916.760,00	7.129.208,09	-212.448,09
APORTES PERIÓDICOS PARA AMORTIZAÇÃO DE DÉFICIT ATUARIAL DO RPPS	1.635.720,00	1.635.720,00	1.653.613,81	-17.893,81
APORTES PERIÓDICOS PARA AMORTIZAÇÃO DE DÉFICIT ATUARIAL DO RPPS	1.635.720,00	1.635.720,00	1.653.613,81	-17.893,81
SUBTOTAL DAS RECEITAS (I)	33.353.713,00	33.353.713,00	48.234.348,81	-14.880.635,81
REFINANCIAMENTO (II)	0,00	0,00	0,00	0,00
Operações de Crédito Internas	0,00	0,00	0,00	0,00
Mobiliária	0,00	0,00	0,00	0,00
Contratual	0,00	0,00	0,00	0,00
Operações de Crédito Externas	0,00	0,00	0,00	0,00
Mobiliária	0,00	0,00	0,00	0,00
Contratual	0,00	0,00	0,00	0,00
SUBTOTAL COM REFINANCIAMENTO (III) = (I + II)	33.353.713,00	33.353.713,00	48.234.348,81	-14.880.635,81
DÉFICIT (IV)	2.431.890,00	2.431.890,00	-	-
TOTAL (V) = (III + IV)	35.785.603,00	35.785.603,00	48.234.348,81	-12.448.745,81
SALDOS DE EXERCÍCIOS ANTERIORES (UTILIZADOS PARA CRÉDITOS ADICIONAIS)	0,00	0,00	0,00	0,00
Superávit Financeiro	0,00	0,00	0,00	0,00
Reabertura de Créditos Adicionais	0,00	0,00	0,00	0,00

Prefeitura Municipal de Pirai

BALANÇO ORÇAMENTÁRIO

Exercício de 2019

Mês de Dezembro

Emissão: 06/05/2020 14:25

Página: 2 de 4

GUG: FPSMP

DESPESAS ORÇAMENTÁRIAS	DOTAÇÃO INICIAL (d)	DOTAÇÃO ATUALIZADA (e)	DESPESAS EMPENHADAS (f)	DESPESAS LIQUIDADAS (g)	DESPESAS PAGAS (h)	SALDO DA DOTAÇÃO (i) = (e - f)
DESPESAS CORRENTES	17.663.890,00	18.163.890,00	17.263.406,71	17.243.876,12	17.242.462,22	900.483,29
PESSOAL E ENCARGOS SOCIAIS	2.051.064,00	2.183.064,00	2.040.875,33	2.040.875,33	2.040.875,33	142.188,67
OUTRAS DESPESAS CORRENTES	15.612.826,00	15.980.826,00	15.222.531,38	15.203.000,79	15.201.586,89	758.294,62
DESPESAS DE CAPITAL	26.000,00	26.000,00	650,00	0,00	0,00	25.350,00
INVESTIMENTOS	26.000,00	26.000,00	650,00	0,00	0,00	25.350,00
Reserva de Contingência	18.095.713,00	17.595.713,00	0,00	0,00	0,00	17.595.713,00
Reserva de Contingência	18.095.713,00	17.595.713,00	0,00	0,00	0,00	17.595.713,00
SUBTOTAL DAS DESPESAS (VI)	35.785.603,00	35.785.603,00	17.264.056,71	17.243.876,12	17.242.462,22	18.521.546,29
AMORTIZAÇÃO DA DÍVIDA/ REFINANCIAMENTO (VII)	0,00	0,00	0,00	0,00	0,00	0,00
Amortização da Dívida Interna	0,00	0,00	0,00	0,00	0,00	0,00
Dívida Mobiliária	0,00	0,00	0,00	0,00	0,00	0,00
Outras Dívidas	0,00	0,00	0,00	0,00	0,00	0,00
Amortização da Dívida Externa	0,00	0,00	0,00	0,00	0,00	0,00
Dívida Mobiliária	0,00	0,00	0,00	0,00	0,00	0,00
Outras Dívidas	0,00	0,00	0,00	0,00	0,00	0,00
SUBTOTAL COM REFINANCIAMENTO (VIII) = (VI + VII)	35.785.603,00	35.785.603,00	17.264.056,71	17.243.876,12	17.242.462,22	18.521.546,29
SUPERÁVIT (IX)	-	-	30.970.292,10	-	-	-
TOTAL (X) = (VIII + IX)	35.785.603,00	35.785.603,00	48.234.348,81	17.243.876,12	17.242.462,22	-12.448.745,81

Prefeitura Municipal de Pirai
DEMONSTRATIVO DE EXECUÇÃO DOS RESTOS A PAGAR NÃO PROCESSADOS
Exercício de 2019

06/05/2020 14:25

GUG: FPSMP

Página 3 de 4

RESTOS A PAGAR NÃO PROCESSADOS	INSCRITOS		LIQUIDADOS (c)	PAGOS (d)	CANCELADOS (e)	SALDO (f) = (a + b - c - e)
	EM EXERCÍCIOS ANTERIORES (a)	EM 31 DE DEZEMBRO DO EXERCÍCIO ANTERIOR (b)				
DESPESAS CORRENTES	0,00	26.366,92	21.238,11	21.238,11	5.128,81	0,00
OUTRAS DESPESAS CORRENTES	0,00	26.366,92	21.238,11	21.238,11	5.128,81	0,00
DESPESAS DE CAPITAL	0,00	14.616,00	14.616,00	14.616,00	0,00	0,00
INVESTIMENTOS	0,00	14.616,00	14.616,00	14.616,00	0,00	0,00
TOTAL	0,00	40.982,92	35.854,11	35.854,11	5.128,81	0,00



Prefeitura Municipal de Pirai
DEMONSTRATIVO DE EXECUÇÃO DOS RESTOS A PAGAR PROCESSADOS
Exercício de 2019

06/05/2020 14:25

Página 4 de 4

GUG: FPSMP

RESTOS A PAGAR PROCESSADOS E NÃO PROCESSADOS LIQUIDADOS	INSCRITOS		PAGOS (c)	CANCELADOS (d)	SALDO (e) = (a + b - c - d)
	EM EXERCÍCIOS ANTERIORES (a)	EM 31 DE DEZEMBRO DO EXERCÍCIO ANTERIOR (b)			
DESPESAS CORRENTES	0,00	8.017,63	8.017,63	0,00	0,00
OUTRAS DESPESAS CORRENTES	0,00	8.017,63	8.017,63	0,00	0,00
DESPESAS DE CAPITAL	0,00	5.713,00	5.713,00	0,00	0,00
INVESTIMENTOS	0,00	5.713,00	5.713,00	0,00	0,00
TOTAL	0,00	13.730,63	13.730,63	0,00	0,00



Paulo Maurício C. de Souza
 Secretaria Mun. Administração
 Matrícula 9267
 F. P. S. M. P. P. M. P.



Heloisa M. de A. Caldas Carvalhêdo
 Chefe do Setor de Contabilidade
 Mat. 8874 - CRC/RJ 077020/O-2
 F. P. S. M. P. P. M. P.



PREFEITURA MUNICIPAL DE PIRAÍ
SECRETARIA MUNICIPAL DE ADMINISTRAÇÃO
FUNDO DE PREVIDÊNCIA SOCIAL DO MUNICÍPIO DE PIRAÍ



NOTAS EXPLICATIVAS ÀS DEMONSTRAÇÕES CONTÁBEIS

BALANÇO ORÇAMENTÁRIO

Exercício de 2019

NE Nº 01 - Contexto Operacional

O Fundo de Previdência Social do Município - FPSM tem a finalidade de assegurar os direitos previdenciários dos servidores públicos municipais abrangidos pelo Regime Próprio de Previdência do Município.

A unidade gestora do O RPPS possui escrituração contábil distinta do ente público e seu órgão gestor é a Secretaria Municipal de Administração, conforme disposto na Lei Municipal 1.104/2012 que dispõem sobre as normas que regulamentam o RPPS.

As demonstrações contábeis do **exercício de 2019** foram elaboradas de acordo com as normas de contabilidade aplicadas ao setor público, nos modelos constantes do Manual de Contabilidade Aplicado ao Setor Público, a saber: Balanço Orçamentário, Balanço Financeiro, Balanço Patrimonial, Demonstração das Variações Patrimoniais e Demonstração de Fluxo de Caixa.

No tocante à utilização do Plano de Contas e dos Procedimentos Contábeis aplicados aos RPPS, aprovados pela Portaria MPS nº 916/2003, com as alterações da Portaria MPS nº 95/2007, temos a informar que esta foi revogada pela Portaria MPS nº 509, de 12 de dezembro de 2013 sendo que os RPPS devem adotar as contas a estes aplicáveis, especificadas no Plano de Contas Aplicado ao Setor Público – PCASP estendido até o 7º nível de classificação, conforme a versão atualizada do Anexo III da Instrução de Procedimentos Contábeis no 00 (IPC 00) da Secretaria do Tesouro Nacional.



PREFEITURA MUNICIPAL DE PIRAÍ
SECRETARIA MUNICIPAL DE ADMINISTRAÇÃO
FUNDO DE PREVIDÊNCIA SOCIAL DO MUNICÍPIO DE PIRAÍ



As Demonstrações Contábeis Aplicadas ao Setor Público - DCASP dos RPPS seguiram as regras e modelos definidos no MCASP da 6ª Edição não sofrendo as alterações do PCASP 2017, Procedimentos Contábeis Orçamentários da 7ª edição do Manual de Contabilidade Aplicada ao Setor Público (MCASP), conforme Portaria da Secretaria do Tesouro Nacional.

NE Nº 2 – Alterações das Fontes de Recursos

2.1- As alterações incluídas da execução da Lei Orçamentária de 2019, modificou-se as Fontes de Recursos para as Despesas, instituiu-se as Fontes 14100131 – Plano Previdenciário, Poder Executivo Municipal, 14100231 – Plano Previdenciário, Poder Legislativo e 10010000 – Recursos Ordinários, para as Despesas de Custeio, para os fins a que se destina a Taxa de Administração.

2.2- As alterações incluídas na Portaria Interministerial STN/SOF nº 163, através da Portaria Conjunta nº 2 de 30 de outubro de 2017, aplicando-se seus efeitos a partir da execução da Lei Orçamentária de 2019, que estabeleceu e alterou o conceito e especificação do Elemento de Despesas “39 – Outros Serviços de Terceiros - Pessoa Jurídica” e incluímos o Elemento de Despesas “40 – Serviços de Tecnologia da Informação e Comunicação – Pessoa Jurídica”.

NE Nº 3 - Apresentação das Demonstrações Contábeis

Foram utilizados os critérios de avaliação dos elementos patrimoniais e as práticas contábeis estabelecidas pela Lei nº 4.320, de 17 de março de 1964, respeitando os princípios fundamentais de contabilidade e as normas brasileiras de contabilidade aplicada ao setor público NBCs. 16.1 a 16.11.



PREFEITURA MUNICIPAL DE PIRAÍ
SECRETARIA MUNICIPAL DE ADMINISTRAÇÃO
FUNDO DE PREVIDÊNCIA SOCIAL DO MUNICÍPIO DE PIRAÍ



Balanco Orçamentário – Resultado

(+) Receita Orçamentária	46.580.735,00
(-) Despesa Orçamentária	(17.264.056,71)
(=) Resultado Orçamentário	29.316.678,29
(+) Aporte para Cobertura do Déficit Atuarial	1.653.613,81
Resultado Orçamentário Ajustado	30.970.292,10

O resultado orçamentário foi superavitário no montante de R\$ 30.970.292,10 (trinta milhões, novecentos e setenta mil, duzentos e noventa e dois reais e dez centavos), sendo considerados na receita orçamentária realizada os valores repassados para o equacionamento do Déficit Técnico apresentado na reavaliação atuarial.

Compensação Financeira entre Regimes

Receita Orçada Previsão Inicial	300.000,00
(I) Receita Arrecadada (RO)	1.462.488,97
Despesas Dotação Inicial	120.000,00
(II) Despesas Empenhadas, Liquidadas e Pagas (RI)	23.978,76
(I – II) Resultado	1.438.510,37

Importante ressaltar que tais repasses são gerenciados exclusivamente pelo Ministério da Previdência Social.



PREFEITURA MUNICIPAL DE PIRAJÁ
SECRETARIA MUNICIPAL DE ADMINISTRAÇÃO
FUNDO DE PREVIDÊNCIA SOCIAL DO MUNICÍPIO DE PIRAJÁ



Certificado de Regularidade Previdenciária

CRP n.º 985879 - 170576 Emitido em 24/11/2018 Válido até 23/05/2019

CRP n.º 985879 - 175670 Emitido em 23/05/2019 Válido até 19/11/2019

CRP n.º 985879 - 180948 Emitido em 23/11/2019 Válido até 21/05/2020

Superávit Financeiro

Ativo Financeiro	225.437.139,64
Passivo Financeiro	21.594,49
Superávit	225.415.545,15

NE N° 4 Restos a Pagar Não processados - Os valores inscritos em Restos a Pagar Não Processados totalizaram R\$ 20.180,59 e Restos a Pagar Processados R\$ 1.413,90.

NE N° 5 Reserva Orçamentária do RPPS – A constituição da Reserva Orçamentária do RPPS foi constituída observando o disposto no artigo 8º da Portaria Interministerial STN/SOF n° 163/2001, utilizando ações e detalhamentos específicos do RPPS, combinadas com a natureza de despesa “9.9.99.99”

Pirajá, 06 de maio de 2020.

Heloisa Maria de Araújo Caldas Carvalhêdo

Chefe de Setor de Contabilidade

Mat. 8874

Contadora - CRC.RJ 077020-O

Prefeitura Municipal de Pirai
BALANÇO FINANCEIRO

Exercício de 2019
GUG: FPSMP

Mês de Dezembro

Emissão: 06/05/2020 14:42

Página: 1 de 1

INGRESSOS				DISPÊNDIOS			
Especificação	Nota	Exercício Atual	Exercício Anterior	Especificação	Nota	Exercício Atual	Exercício Anterior
Receita Orçamentária (I)		48.234.348,81	35.899.376,10	Despesa Orçamentária (VI)		17.264.056,71	16.089.243,52
Ordinária		0,00	2.684,87	Ordinária		2.300.544,60	1.211.992,52
Vinculada		48.234.348,81	35.896.691,23	Vinculada		14.963.512,11	14.877.251,00
Recursos Vinculados à RPPS		48.234.348,81	35.896.691,23	Recursos Vinculados à RPPS		14.963.512,11	14.877.251,00
Transferências Financeiras Recebidas (II)		2.598.158,44	1.222.946,97	Transferências Financeiras Concedidas (VII)		44.589,54	0,00
Para a Execução Orçamentária		2.598.158,44	1.222.946,97	Para a Execução Orçamentária		44.589,54	0,00
Recebimentos Extraorçamentários (III)		4.758.030,88	2.780.978,04	Pagamentos Extraorçamentários (VIII)		8.396.583,95	6.440.144,52
Inscrição de Restos a Pagar Não Processados		20.180,59	40.982,92	Pagamento de Restos a Pagar Não Processados		35.854,11	78.165,95
Inscrição de Restos a Pagar Processados		1.413,90	13.730,63	Pagamento de Restos a Pagar Processados		13.730,63	0,00
Depósitos Restituíveis e Valores Vinculados		2.529.531,44	2.306.002,14	Depósitos Restituíveis e Valores Vinculados		8.081.955,03	2.304.676,91
Outros Recebimentos Extraorçamentários		2.206.904,95	420.262,35	Cancelamento/Ajustes		0,00	141.888,22
				Outros Pagamentos Extraorçamentários		265.044,18	3.915.413,44
Saldo em Espécie do Exercício Anterior (IV)		194.495.672,02	177.121.758,95	Saldo em Espécie para o Exercício Seguinte (IX)		224.380.979,95	194.495.672,02
Caixa e Equivalentes de Caixa		194.495.672,02	177.121.758,95	Caixa e Equivalentes de Caixa		224.380.979,95	194.495.672,02
TOTAL (V) = (I + II + III + IV)		250.086.210,15	217.025.060,06	TOTAL (X) = (VI + VII + VIII + IX)		250.086.210,15	217.025.060,06

[Handwritten signatures and initials]

Prefeitura Municipal de Pirai
BALANÇO PATRIMONIAL

Exercício de 2019
GUG: FPSMP

Mês de Dezembro

Emissão: 06/05/2020 14:44

Página: 1 de 3

ATIVO		PASSIVO			
Especificação	Exercício Atual	Exercício Anterior	Especificação	Exercício Atual	Exercício Anterior
ATIVO CIRCULANTE	225.437.139,64	196.540.726,93	PASSIVO CIRCULANTE	1.413,90	14.159,65
CAIXA E EQUIVALENTES DE CAIXA	7.954,58	0,00	OBRIGAÇÕES TRABALHISTAS, PREVIDENCIÁRIAS E ASSISTENCIAIS A PESSOAL A PAGAR	0,00	0,00
CAIXA E EQUIVALENTES DE CAIXA EM MOEDA NACIONAL	7.954,58	0,00	BENEFÍCIOS PREVIDENCIÁRIOS A PAGAR	0,00	0,00
CRÉDITOS A CURTO PRAZO	1.056.159,69	2.045.054,91	BENEFÍCIOS ASSISTENCIAIS A PAGAR	0,00	0,00
CRÉDITOS TRIBUTÁRIOS A RECEBER	1.056.159,69	2.045.054,91	ENCARGOS SOCIAIS A PAGAR	0,00	0,00
DEMAIS CRÉDITOS E VALORES A CURTO PRAZO	0,00	0,00	FORNECEDORES E CONTAS A PAGAR A CURTO PRAZO	1.413,90	14.159,65
ADIANTAMENTOS CONCEDIDOS	0,00	0,00	FORNECEDORES E CONTAS A PAGAR NACIONAIS A CURTO PRAZO	1.413,90	14.159,65
CRÉDITOS PREVIDENCIÁRIOS A RECEBER A CURTO PRAZO	0,00	0,00	DEMAIS OBRIGAÇÕES A CURTO PRAZO	0,00	0,00
OUTROS CRÉDITOS A RECEBER E VALORES A CURTO PRAZO	0,00	0,00	VALORES RESTITUIVEIS	0,00	0,00
INVESTIMENTOS E APLICAÇÕES TEMPORÁRIAS A CURTO PRAZO	224.373.025,37	194.495.672,02	OUTRAS OBRIGAÇÕES A CURTO PRAZO	0,00	0,00
TÍTULOS E VALORES MOBILIÁRIOS	224.373.025,37	194.495.672,02			
ESTOQUES	0,00	0,00			
ALMOXARIFADO	0,00	0,00			
ATIVO NÃO-CIRCULANTE	1.237.884,62	1.223.268,62	PASSIVO NÃO-CIRCULANTE	223.253.328,26	176.985.070,96
IMOBILIZADO	1.237.884,62	1.223.268,62	PROVISÕES A LONGO PRAZO	223.253.328,26	176.985.070,96
BENS MOVEIS	445.605,74	445.605,74	PROVISÕES MATEMÁTICAS PREVIDENCIÁRIAS A LONGO PRAZO	223.253.328,26	176.985.070,96
BENS IMÓVEIS	948.304,41	933.688,41			
(-) DEPRECIACÃO, EXAUSTÃO E AMORTIZAÇÃO ACUMULADAS	-156.025,53	-156.025,53			
TOTAL DO ATIVO	226.675.024,26	197.763.995,55	TOTAL DO PASSIVO	223.254.742,16	176.999.230,61
			PATRIMÔNIO LÍQUIDO		
			PATRIMÔNIO SOCIAL E CAPITAL SOCIAL	3.795.761,00	3.795.761,00
			PATRIMÔNIO SOCIAL	3.795.761,00	3.795.761,00
			RESULTADOS ACUMULADOS	7.216.043,10	24.560.525,94
			SUPERÁVITS OU DÉFICITS ACUMULADOS	7.216.043,10	24.560.525,94
			TOTAL DO PATRIMÔNIO LÍQUIDO	3.420.282,10	20.764.764,94
TOTAL	226.675.024,26	197.763.995,55	TOTAL	226.675.024,26	197.763.995,55
ATIVO FINANCEIRO	225.437.139,64	196.540.726,93	PASSIVO FINANCEIRO	1.413,90	14.159,65
ATIVO PERMANENTE	1.237.884,62	1.223.268,62	PASSIVO PERMANENTE	223.253.328,26	176.985.070,96
			SALDO PATRIMONIAL	3.420.282,10	20.764.764,94

Prefeitura Municipal de Pirai
BALANÇO PATRIMONIAL


Exercício de 2019
GUG: FPSMP

Mês de Dezembro

Emissão: 06/05/2020 14:44

Página: 2 de 3

ATIVO			PASSIVO		
Especificação	Exercício Atual	Exercício Anterior	Especificação	Exercício Atual	Exercício Anterior
COMPENSAÇÕES					
Saldo dos Atos Potenciais			Saldo dos Atos Potenciais		
			OUTROS CONTROLES	0,00	0,00
TOTAL	0,00	0,00	TOTAL	0,00	0,00



Prefeitura Municipal de Pirai

DEMONSTRATIVO DO SUPERÁVIT/DÉFICIT FINANCEIRO APURADO NO BALANÇO PATRIMONIAL

Exercício de 2019
GUG: FPSMP

Mês de Dezembro

Emissão: 06/05/2020 14:44

Página: 3 de 3

	DESTINAÇÃO DE RECURSOS	SUPERÁVIT FINANCEIRO	DÉFICIT FINANCEIRO
Ordinária		0,00	-2.300.544,60
Vinculada		33.270.836,70	0,00
Recursos Vinculados à RPPS		33.270.836,70	0,00
TOTAL		30.970.292,10	


Paulo Maurício C. de Souza
Secretaria Mun. Administração
Matricula 9267
F. P. S. M. P. P. M. P.


Heloisa M. de A. Caldas Carvalhêdo
Chefe do Setor de Contabilidade
Mat. 8874 - CRC/RJ 077020/O-2
F. P. S. M. P. P. M. P.



NOTAS EXPLICATIVAS ÀS DEMONSTRAÇÕES CONTÁBEIS
BALANÇO PATRIMONIAL
Exercício de 2019

NE Nº 01 - Contexto Operacional

O Fundo de Previdência Social do Município de Pirai - FPSMP tem a finalidade de assegurar os direitos previdenciários dos servidores públicos municipais abrangidos pelo Regime Próprio de Previdência do Município de Pirai.

A unidade gestora do O RPPS possui escrituração contábil distinta do ente público e seu órgão gestor é a Secretaria Municipal de Administração, conforme disposto na Lei Municipal 1.104/2012 que dispõem sobre as normas que regulamentam o RPPS.

As demonstrações contábeis do **exercício de 2019** foram elaboradas de acordo com as normas de contabilidade aplicadas ao setor público, nos modelos constantes do Manual de Contabilidade Aplicado ao Setor Público, a saber: Balanço Orçamentário, Balanço Financeiro, Balanço Patrimonial, Demonstração das Variações Patrimoniais e Demonstração de Fluxo de Caixa.

No tocante à utilização do Plano de Contas e dos Procedimentos Contábeis aplicados aos RPPS, aprovados pela Portaria MPS nº 916/2003, com as alterações da Portaria MPS nº 95/2007, temos a informar que esta foi revogada pela Portaria MPS nº 509, de 12 de dezembro de 2013 sendo que os RPPS devem adotar as contas a estes aplicáveis, especificadas no Plano de Contas Aplicado ao Setor Público – PCASP estendido até o 7º nível de classificação, conforme a versão atualizada do Anexo III da Instrução de Procedimentos Contábeis no 00 (IPC 00) da Secretaria do Tesouro Nacional.

As Demonstrações Contábeis Aplicadas ao Setor Público - DCASP dos RPPS seguiram as regras e modelos definidos no MCASP da 6ª Edição não sofrendo todas as alterações do PCASP 2017,



Procedimentos Contábeis Orçamentários da 7ª edição do Manual de Contabilidade Aplicada ao Setor Público (MCASP), conforme Portaria da Secretaria do Tesouro Nacional.

NE Nº 2 - Apresentação das Demonstrações Contábeis

Foram utilizados os critérios de avaliação dos elementos patrimoniais e as práticas contábeis estabelecidas pela Lei nº 4.320, de 17 de março de 1964, respeitando os princípios fundamentais de contabilidade e as normas brasileiras de contabilidade aplicada ao setor público NBCs. 16.1 a 16.11.

NE Nº 3 - Principais Práticas Contábeis

Ativos e Passivos Financeiros - Valores realizáveis e dívidas do fundo estão registrados pelo valor nominal cuja realização ou pagamento no exercício seguinte independe de autorização legislativa nos termos do § 3º do artigo 105 da Lei nº 4.320, de 17 de março de 1964;

Ativo Circulante – Disponível – Bancos Conta Movimento

Registra o somatório das disponibilidades bancárias agregadas nos itens conta única da previdência social e outras contas, agregadas nos agentes financeiros autorizados. Correspondem aos valores contabilizados e conciliados referente à posição fornecida por esses agentes através de extratos bancários oficiais.

Banco Conta Movimento – Plano Financeiro: Registra a movimentação financeira dos recursos nas contas movimento do plano financeiro do RPPS através dos agentes financeiros credenciados. Importante observar que no Fundo de Previdência Social do Município de Pirajá/FPSMP não existe segregação de massa, o que existe são servidores aposentados à custo do Tesouro Municipal que de acordo com o parágrafo 20 do artigo 40 da Constituição federal é vedada a existência de mais de um regime próprio de previdência social para os servidores titulares de cargos efetivos, e de mais de uma unidade gestora do respectivo regime em cada ente estatal, ficando a cargo do RPPS



PREFEITURA MUNICIPAL DE PIRAJÁ
SECRETARIA MUNICIPAL DE ADMINISTRAÇÃO
FUNDO DE PREVIDÊNCIA SOCIAL DO MUNICÍPIO DE PIRAJÁ



de Pirajá a gestão dos benefícios concedidos pela municipalidade, sendo o repasse dos valores feito pelo executivo. Os valores constantes no Código Contábil 451120200000000, no exercício de 2019, cujo o montante foi de R\$ 1.156.898,68, refere-se aos repasses para custear os aposentados do Tesouro Municipal. Os valores no montante de R\$ 1.441.259,76 são das transferências da Taxa de Administração no mesmo Código Contábil.

Banco Conta Movimento – Plano Previdenciário: Registra a movimentação financeira dos recursos nas contas movimento do plano previdenciário do RPPS através dos agentes financeiros credenciados.

Taxa de Administração: Registra a movimentação financeira dos recursos nas contas movimento da taxa de administração do RPPS através dos agentes financeiros credenciados. Recebemos de Taxa de Administração, para o exercício de 2019, o valor de R\$ 1.441.259,76.

NE Nº 4 - Créditos à Curto Prazo

-As 12 parcelas pagas no exercício de 2019 do Termo de Acordo de Parcelamento Previdenciário firmado com a Prefeitura Municipal de Pirajá, CADPREV nº 1322/2016, autorizado pelo Ministério da Previdência Social, PROCESSO 19.396/2016 DA PMP, do montante de R\$ 1.721.190,62, principal mais juros, foram pagas dentro do vencimento.

-As 12 parcelas pagas no exercício de 2019 do Termo de Acordo de Parcelamento Previdenciário firmado com a Prefeitura Municipal de Pirajá, CADPREV nº 624/2018, autorizado pelo Ministério da Previdência Social, solicitado através do Processo nº 4499/2018 da PMP, do montante de R\$ 1.564.306,60, principal mais juros, foram pagas dentro do vencimento.

NE Nº 5 - Ativo Circulante – Investimentos dos RPPS

Investimentos em Segmento de Renda Fixa e Variável: Os títulos foram registrados pelo preço de marcação a mercado, conforme posição da carteira de 31/12/2019.



PREFEITURA MUNICIPAL DE PIRAJÁ
SECRETARIA MUNICIPAL DE ADMINISTRAÇÃO
FUNDO DE PREVIDÊNCIA SOCIAL DO MUNICÍPIO DE PIRAJÁ



NE Nº 6- Restos a Pagar Processados e Não Processados - Correspondem a valores Empenhados e não pagos em 2019. As disponibilidades para arcar com estes compromissos está saldo das contas contábeis de Caixa e Equivalentes de Caixa e de Investimentos e Aplicações Temporárias a Curto Prazo no valor total de R\$ 224.380.979,95. Importante esclarecer que deve ser evitada a manutenção de recursos parados em conta corrente sem a devida capitalização. A maioria dos fundos de aplicação possui rentabilidade diária.

NE Nº 7 - Demonstração das Variações Patrimoniais – Resultado

Variações Patrimoniais Aumentativas	54.106.671,32
Variações Patrimoniais Diminutivas	(54.861.478,66)
Resultado Patrimonial do Exercício	-754.807,34

NE Nº 8 Aportes e Provisões Matemáticas Previdenciárias

Os Aportes indicado no Parecer Atuarial do exercício para o equacionamento do déficit por plano de amortização, foram repassados pela Prefeitura Municipal de Pirajá, no exercício de 2019.

As Provisões Matemáticas Previdenciárias para o exercício de 2020, do ano base 2019, conforme nota técnica atuarial foram contabilizadas no exercício de 2019.

Pirajá, 06 de maio de 2020.

Heloisa Maria de Araújo Caldas Carvalhêdo
Chefe de Setor de Contabilidade
Mat. 8874
Contadora - CRC.RJ-077020/O

Prefeitura Municipal de Pirai
DEMONSTRAÇÃO DAS VARIAÇÕES PATRIMONIAIS

Exercício de 2019
GUG: FPSMP

Mês de Dezembro

Emissão: 06/05/2020 14:45

Página: 1 de 2

VARIAÇÕES PATRIMONIAIS QUANTITATIVAS	Exercício Atual	Exercício Anterior
VARIAÇÕES PATRIMONIAIS AUMENTATIVAS	54.106.671,32	38.796.783,34
Impostos, Taxas e Contribuições de Melhoria	0,00	0,00
Contribuições	14.517.854,23	15.157.333,91
CONTRIBUIÇÕES SOCIAIS	14.517.854,23	15.157.333,91
Exploração e Venda de Bens, Serviços e Direitos	42.152,89	36.833,10
EXPLORAÇÃO DE BENS E DIREITOS E PRESTAÇÃO DE SERVIÇOS	42.152,89	36.833,10
Variações Patrimoniais Aumentativas Financeiras	32.211.789,30	19.458.806,90
JUROS E ENCARGOS DE MORA	174.809,80	73.771,25
OUTRAS VARIAÇÕES PATRIMONIAIS AUMENTATIVAS E FINANCEIRAS	32.036.979,50	19.385.035,65
Transferências e Delegações Recebidas	2.598.158,44	1.222.946,97
TRANSFERÊNCIAS INTRAGOVERNAMENTAIS	2.598.158,44	1.222.946,97
Valorização e Ganhos Com Ativos e Desincorporação de Passivos	1.870,60	0,00
GANHOS COM INCORPORAÇÃO DE ATIVOS	1.870,60	0,00
Outras Variações Patrimoniais Aumentativas	4.734.845,86	2.920.862,46
VARIAÇÃO PATRIMONIAL AUMENTATIVA A CLASSIFICAR	0,00	2.907,31
REVERSÃO DE PROVISÕES E AJUSTES DE PERDAS	2.300.267,08	0,00
DIVERSAS VARIAÇÕES PATRIMONIAIS AUMENTATIVAS	2.434.578,78	2.917.955,15
VARIAÇÕES PATRIMONIAIS DIMINUTIVAS	54.861.478,66	39.510.632,26
Pessoal e Encargos	849.280,97	844.068,97
REMUNERAÇÃO A PESSOAL	766.099,45	755.407,67
ENCARGOS PATRONAIS	70.970,69	76.295,48
BENEFÍCIOS A PESSOAL	12.210,83	12.365,82
Benefícios Previdenciários e Assistenciais	16.143.398,82	14.893.472,03
APOSENTADORIAS E REFORMAS	12.009.627,58	10.921.044,53
PENSÕES	3.174.851,67	2.981.067,93
OUTROS BENEFÍCIOS PREVIDENCIÁRIOS E ASSISTENCIAIS	958.919,57	991.359,57
Uso de Bens, Serviços e Consumo de Capital Fixo	249.925,90	280.373,63
USO DE MATERIAL DE CONSUMO	14.667,71	14.246,60
SERVIÇOS	235.258,19	266.127,03
Variações Patrimoniais Diminutivas Financeiras	0,00	260,30
JUROS E ENCARGOS DE MORA	0,00	260,30
Transferências e Delegações Concedidas	44.589,54	0,00
TRANSFERÊNCIAS INTRAGOVERNAMENTAIS	44.589,54	0,00
Desvalorização e Perdas de Ativos e Incorporação de Passivos	5.551.090,84	3.721.207,38
REAVLIAÇÃO, REDUÇÃO A VALOR RECUPERÁVEL E AJUSTE PARA PERDAS	5.551.090,84	3.721.207,38
Tributárias	31,64	0,00
CONTRIBUIÇÕES	31,64	0,00
Outras Variações Patrimoniais Diminutivas	32.023.160,95	19.771.249,95
VPD DE CONSTITUIÇÃO DE PROVISÕES	30.050.249,96	17.060.966,08
DIVERSAS VARIAÇÕES PATRIMONIAIS DIMINUTIVAS	1.972.910,99	2.710.283,87
Resultado Patrimonial do Período	-754.807,34	-713.848,92

VARIAÇÕES PATRIMONIAIS QUALITATIVAS (Decorrentes da Execução Orçamentária)	Exercício Atual	Exercício Anterior
Incorporação de Ativo	14.616,00	21.869,00

(Handwritten signature and stamp)

Prefeitura Municipal de Pirai

DEMONSTRAÇÃO DAS VARIAÇÕES PATRIMONIAIS

Exercício de 2019

Mês de Dezembro

Emissão: 06/05/2020 14:45

Página: 2 de 2

GUG: FPSMP

VARIAÇÕES PATRIMONIAIS QUALITATIVAS (Decorrentes da Execução Orçamentária)	Exercício Atual	Exercício Anterior
Desincorporação de Passivo	0,00	0,00
Incorporação de Passivo	0,00	0,00
Desincorporação de Ativo	0,00	0,00


Paulo Maurício C. de Souza
Secretaria Mun. Administração
Matricula 9267
F. P. S. M. P. P. M. P.


Heloisa M. de A. Caldas Carvalhêdo
Chefe do Setor de Contabilidade
Mat. 8874 - CRC/RJ 077020/O-2
F.P.S.M.P. P.M.P.

Prefeitura Municipal de Pirai
DEMONSTRAÇÃO DOS FLUXOS DE CAIXA

Exercício de 2019

Mês de Dezembro

Emissão: 06/05/2020 14:47

Página: 1 de 3

GUG: FPSMP

FLUXOS DE CAIXA DAS ATIVIDADES OPERACIONAIS	Exercício Atual	Exercício Anterior
Ingressos	55.677.199,80	39.634.589,31
Receitas derivadas e originárias	39.451.526,91	26.402.753,55
Transferências correntes recebidas	8.782.821,90	9.496.622,55
Outros ingressos operacionais	7.442.850,99	3.735.213,21
Desembolsos	25.771.562,87	22.244.520,24
Pessoal e demais despesas	17.271.717,96	16.096.539,92
Outros desembolsos operacionais	8.499.844,91	6.147.980,32
Fluxo de caixa líquido das atividades operacionais (I)	29.905.636,93	17.390.069,07
FLUXOS DE CAIXA DAS ATIVIDADES DE INVESTIMENTO		
Desembolsos	20.329,00	16.156,00
Aquisição de ativo não circulante	20.329,00	16.156,00
Fluxo de caixa líquido das atividades de investimento (II)	-20.329,00	-16.156,00
FLUXOS DE CAIXA DAS ATIVIDADES DE FINANCIAMENTO		
Fluxo de caixa líquido das atividades de financiamento (III)	0,00	0,00
GERAÇÃO LÍQUIDA DE CAIXA E EQUIVALENTE DE CAIXA (I + II + III)	29.885.307,93	17.373.913,07
Caixa e equivalentes de caixa inicial	194.495.672,02	177.121.758,95
Caixa e equivalentes de caixa final	224.380.979,95	194.495.672,02

QUADRO DE RECEITAS DERIVADAS E ORIGINÁRIAS		
RECEITAS DERIVADAS E ORIGINÁRIAS	Exercício Atual	Exercício Anterior
Receita de contribuições	5.909.842,13	5.563.408,97
Receita patrimonial	42.152,89	36.833,10
Remuneração das disponibilidades	32.036.979,50	19.385.035,65
Outras receitas derivadas e originárias	1.462.552,39	1.417.475,83
Total das receitas derivadas e originárias	39.451.526,91	26.402.753,55

Prefeitura Municipal de Pirai
DEMONSTRAÇÃO DOS FLUXOS DE CAIXA

Exercício de 2019
GUG: FPSMP

Mês de Dezembro

Emissão: 06/05/2020 14:47

Página: 2 de 3

QUADRO DE TRANSFERÊNCIAS RECEBIDAS E CONCEDIDAS		
TRANSFERÊNCIAS RECEBIDAS	Exercício Atual	Exercício Anterior
Intragovernamentais	8.782.821,90	9.496.622,55
Total das transferências recebidas	8.782.821,90	9.496.622,55
TRANSFERÊNCIAS CONCEDIDAS		
Total das transferências concedidas	0,00	0,00

QUADRO DE JUROS E ENCARGOS DA DÍVIDA		
JUROS E ENCARGOS DA DÍVIDA	Exercício Atual	Exercício Anterior
Total dos juros e encargos da dívida	0,00	0,00

Prefeitura Municipal de Pirai
DEMONSTRAÇÃO DOS FLUXOS DE CAIXA

Exercício de 2019
GUG: FPSMP

Mês de Dezembro

Emissão: 06/05/2020 14:47

Página: 3 de 3

QUADRO DE DESEMBOLSOS DE PESSOAL E DEMAIS DESPESAS POR FUNÇÃO		
DESEMBOLSOS DE PESSOAL E DEMAIS DESPESAS POR FUNÇÃO	Exercício Atual	Exercício Anterior
Previdência Social	17.271.717,96	16.096.539,92
Total dos desembolsos e demais despesas por função	17.271.717,96	16.096.539,92


Paulo Maurício C. de Souza
Secretaria Mun. Administração
Matricula 9267
F. P. S. M. P. P. M. P.


Heloisa M. de A. Caldas Carvalhêdo
Chefe do Setor de Contabilidade
Mat. 8874 - CRC/RJ 077020/O-2
F. P. S. M. P. P. M. P.

Prefeitura Municipal de Pirai
Anexo 16 da Lei 4.320, de 17 de março de 1964
DEMONSTRAÇÃO DA DÍVIDA FUNDADA INTERNA
Exercício de 2019

FPSMP	AUTORIZAÇÕES			SALDO ANTERIOR EM CIRCULAÇÃO (R\$)	MOVIMENTAÇÃO NO EXERCÍCIO		SALDO PARA O EXERCÍCIO SEGUINTE	
	LEIS (Nº e DATA)	QUANTIDADE	VALOR DA EMISSÃO (R\$)		CÓDIGO CONTÁBIL	EMIÇÃO	RESGATE	QUANTIDADE
	Acordos 01322/2016	12	0,00	221420100010000	0,00	0,00	12	0,00
	Acordos 624/2018	12	0,00	221420100020000	0,00	0,00	12	0,00
	Receita Tributária à restituir		0,00	228910105000000	0,00	0,00		0,00
	TOTAL:		0,00		0,00	0,00		0,00
PIRAÍ, 31 de Dezembro de 2019								

Yvelis

Paulo

Heleisa M. de A. Caldas Carvalhido
 Chefe do Setor de Contabilidade
 Mat. 8874 - CRC/RJ 077020/O-2
 F. P. S. M. P. P. M. P.

Paulo Maurício C. de Souza
 Secretaria Mun. Administração
 Matrícula 9267
 F. P. S. M. P. P. M. P.

Prefeitura Municipal de Pirai
Anexo 17 da Lei 4.320, de 17 de março de 1964
DEMONSTRAÇÃO DA DÍVIDA FLUTUANTE
Exercício de 2019

FPSMP

Página 1 de 3

TÍTULOS	SALDO DO EXERCÍCIO ANTERIOR (R\$)	MOVIMENTO NO EXERCÍCIO (R\$)		SALDO PARA O EXERCÍCIO SEGUINTE (R\$)
		INSCRIÇÃO	BAIXA	
RESTOS A PAGAR				
RESTOS A PAGAR PROCESSADOS	13.730,63	1.413,90	13.730,63	1.413,90
RESTOS A PAGAR NÃO PROCESSADOS	40.982,92	20.180,59	40.982,92	20.180,59
Subtotal:	54.713,55	21.594,49	54.713,55	21.594,49
DEPÓSITOS				
OBRIGAÇÕES TRABALHISTAS, PREVIDENCIÁRIAS E ASSISTENCIAIS A PAGAR A CURTO PRAZO	0,00	16.948.906,13	16.948.906,13	0,00
PESSOAL A PAGAR	0,00	11.502.474,46	11.502.474,46	0,00
PESSOAL A PAGAR - CONSOLIDAÇÃO	0,00	11.502.474,46	11.502.474,46	0,00
PESSOAL A PAGAR	0,00	11.502.474,46	11.502.474,46	0,00
DESPESA DE PESSOAL A PAGAR	0,00	11.502.474,46	11.502.474,46	0,00
BENEFÍCIOS PREVIDENCIÁRIOS A PAGAR	0,00	5.431.287,95	5.431.287,95	0,00
BENEFÍCIOS PREVIDENCIÁRIOS A PAGAR- CONSOLIDAÇÃO	0,00	5.407.309,19	5.407.309,19	0,00
BENEFÍCIOS PREVIDENCIÁRIOS DO EXERCÍCIO	0,00	5.407.309,19	5.407.309,19	0,00
BENEFÍCIOS PREVIDENCIÁRIOS A PAGAR- INTER OFSS - MUNICÍPIO	0,00	23.978,76	23.978,76	0,00
COMPENSAÇÃO FINANCEIRA ENTRE REGIMES PREVIDENCIÁRIOS	0,00	23.978,76	23.978,76	0,00
CRÉDITOS DO RPPS JUNTO AO RPPS DE MUNICÍPIO	0,00	23.978,76	23.978,76	0,00
ENCARGOS SOCIAIS A PAGAR	0,00	15.143,72	15.143,72	0,00
ENCARGOS SOCIAIS A PAGAR-INTER OFSS - UNIÃO	0,00	15.143,72	15.143,72	0,00
CONTRIBUIÇÕES AO RGPS A PAGAR	0,00	15.143,72	15.143,72	0,00
CONTRIBUIÇÕES AO RGPS SOBRE SALÁRIOS E REMUNERAÇÕES	0,00	15.143,72	15.143,72	0,00
FORNECEDORES E CONTAS A PAGAR A CURTO PRAZO	14.159,65	219.639,78	232.385,53	1.413,90
FORNECEDORES E CONTAS A PAGAR NACIONAIS A CURTO PRAZO	14.159,65	219.639,78	232.385,53	1.413,90
FORNECEDORES E CONTAS A PAGAR NACIONAIS A CURTO PRAZO - CONSOLIDAÇÃO	14.159,65	219.639,78	232.385,53	1.413,90
FORNECEDORES NACIONAIS	14.159,65	219.639,78	232.385,53	1.413,90
DEMAIS FORNECEDORES A PAGAR	0,00	2.583.105,25	2.583.105,25	0,00
DEMAIS OBRIGAÇÕES A CURTO PRAZO	0,00	2.528.981,82	2.528.981,82	0,00
VALORES RESTITUIVEIS	0,00	2.528.981,82	2.528.981,82	0,00
VALORES RESTITUIVEIS - CONSOLIDAÇÃO	0,00	2.528.981,82	2.528.981,82	0,00

Prefeitura Municipal de Pirai
Anexo 17 da Lei 4.320, de 17 de março de 1964
DEMONSTRAÇÃO DA DÍVIDA FLUTUANTE
Exercício de 2019

FPSMP	TÍTULOS	SALDO DO EXERCÍCIO ANTERIOR (R\$)	MOVIMENTO NO EXERCÍCIO (R\$)		SALDO PARA O EXERCÍCIO SEGUINTE (R\$)
			INSCRIÇÃO	BAIXA	
	DEPÓSITOS				
	CONSIGNAÇÕES	0,00	2.527.631,89	2.527.631,89	0,00
	CONTRIBUIÇÃO AO RGPS	0,00	9.795,57	9.795,57	0,00
	INSS CONTRIBUIÇÕES SOBRE SALÁRIOS E REMUNERAÇÕES	0,00	8.073,49	8.073,49	0,00
	INSS - CONTRIBUIÇÕES SOBRE SERVIÇOS DE TERCEIROS OU CONTRIBUÍNTES AVULSOS PF	0,00	1.722,08	1.722,08	0,00
	IRRF A RECOLHER	0,00	408.529,30	408.529,30	0,00
	IMPOSTOS E CONTRIBUIÇÕES DIVERSOS	0,00	2.845,35	2.845,35	0,00
	RETENÇÃO RELATIVA A VALE TRANSPORTE	0,00	3.422,59	3.422,59	0,00
	EMPRÉSTIMO - CAIXA ECONÔMICA FEDERAL	0,00	1.079.333,10	1.079.333,10	0,00
	UNIMED	0,00	919.172,18	919.172,18	0,00
	EMPRÉSTIMO - SANTANDER	0,00	9.949,29	9.949,29	0,00
	SINDICATO DO FUNC.PÚBLICO MUN. DE PIRAI	0,00	9.714,28	9.714,28	0,00
	CIA. NACIONAL DE SEG. SUL AMÉRICA	0,00	33.778,95	33.778,95	0,00
	PREVISUL	0,00	2.229,96	2.229,96	0,00
	APAE	0,00	3.301,00	3.301,00	0,00
	EMPRÉSTIMO BV FINANCEIRA	0,00	2.171,50	2.171,50	0,00
	EMPRÉSTIMO BRADESCO	0,00	2.413,22	2.413,22	0,00
	PENSAO ALIMENTICIA	0,00	40.975,60	40.975,60	0,00
	OUTROS VALORES RESTITUIVEIS	0,00	1.349,93	1.349,93	0,00
	OUTRAS OBRIGAÇÕES A CURTO PRAZO	0,00	54.123,43	54.123,43	0,00
	OUTRAS OBRIGAÇÕES A CURTO PRAZO - CONSOLIDAÇÃO	0,00	54.123,43	54.123,43	0,00
	DEMAIS OBRIGAÇÕES A CURTO PRAZO	0,00	54.123,43	54.123,43	0,00
	Subtotal:	14.159,65	19.751.651,16	19.764.396,91	1.413,90
	TOTAL:	68.873,20	19.773.245,65	19.819.110,46	23.008,39

PIRAI, 31 de Dezembro de 2019

Prefeitura Municipal de Pirai
Anexo 17 da Lei 4.320, de 17 de março de 1964
DEMONSTRAÇÃO DA DÍVIDA FLUTUANTE
Exercício de 2019

FPSMP

Página 3 de 3

TÍTULOS	SALDO DO EXERCÍCIO ANTERIOR (R\$)	MOVIMENTO NO EXERCÍCIO (R\$)		SALDO PARA O EXERCÍCIO SEGUINTE (R\$)
		INSCRIÇÃO	BAIXA	
DEPÓSITOS				

Paulo Maurício C. de Souza

Paulo Maurício C. de Souza
 Secretaria Mun. Administração
 Matrícula 9267
 F. P. S. M. P. P. M. P.

Heloisa M. de A. Caldas Carvalhêdo

Heloisa M. de A. Caldas Carvalhêdo
 Chefe do Setor de Contabilidade
 Mat. 8874 - CRC/RJ 077020/O-2
 F. P. S. M. P. P. M. P.