

TRIBUNAL DE CONTAS DO ESTADO DO RIO DE JANEIRO
PRESTAÇÃO DE CONTAS ANUAL DE GOVERNO DOS MUNICÍPIOS

MODELO 10 - QUADRO EVIDENCIANDO A CONSOLIDAÇÃO DOS DEMONSTRATIVOS CONTÁBEIS

Exercício: 2019




QUADRO EVIDENCIANDO A CONSOLIDAÇÃO DOS DEMONSTRATIVOS CONTÁBEIS						
Município: Pirai	ÓRGÃO	ANEXO 8 - DESPESA (VALOR)	ANEXO 10 - RECEITA ARRECADADA (VALOR)	ANEXO 11 - DESPESA REALIZADA (VALOR)	BALANÇO PATRIMONIAL - ATIVO FINANCEIRO (VALOR)	BALANÇO PATRIMONIAL - PASSIVO FINANCEIRO (VALOR)
	Câmara Municipal	7.226.920,36	0,00	7.226.920,36	520.819,50	11.721,34
	Prefeitura Municipal	98.918.351,61	176.151.884,62	98.918.351,61	65.178.087,59	5.577.344,29
	Fundo Municipal de Saúde	56.827.514,77	18.593.968,50	56.827.514,77	7.320.958,02	2.123.181,55
	Fundo Municipal de Assistência Social	2.529.146,47	293.866,18	2.529.146,47	757.704,44	104.449,11
	Fundo Municipal da Criança e do Adolescente	165.832,76	13.521,83	165.832,76	438.433,31	5.799,89
	Fundo Municipal do Idoso	4.089,21	449,83	4.089,21	22.354,30	0,00
	Fundo de Previdência Social do Município de Pirai	17.264.056,71	48.234.348,81	17.264.056,71	225.437.139,64	1.413,90
	TOTAL DOS BALANÇOS (individuais)	182.935.911,89	243.288.039,77	182.935.911,89	299.675.496,80	7.823.910,08
	TOTAL DO DEMONSTRATIVO CONSOLIDADO	182.935.911,89	243.288.039,77	182.935.911,89	299.675.496,80	7.823.910,08

DIFERENÇA

Obs 1: Incluir todos os demais Órgãos integrantes da Estrutura Administrativa do Município.

Obs 2: No caso de divergência incluir Nota Explicativa.

Nota Explicativa:

Responsável pela Elaboração	10/03/20	Chefe de Setor de Contabilidade
Nome: Rita de Cássia de Souza	Assinatura: 	
7272	CRC-RJ nº 095113/0-1	
Responsável pelo Setor Contábil		
Nome: Rita de Cássia de Souza	Assinatura: 	
Matrícula: 7272		
Prefeito		
Nome: Luiz Antônio da Silva Neves		
Assinatura: 		
		Data: 10/03/2020

**DEMONSTRATIVO DA DESPESA POR FUNÇÕES, SUBFUNÇÕES E PROGRAMAS
CONFORME O VÍNCULO COM OS RECURSOS**

Anexo 8 da Lei nº. 4320/64 - Adendo VII

EM R\$

Código	Especificação	Ordinário	Vinculado	Total
01	Legislativa	0,00	0,00	7.226.920,36
01.031	Ação Legislativa	0,00	0,00	7.192.776,00
01.031.0001	Desenvolvimento das Ações Legislativas	7.192.776,00	0,00	7.192.776,00
01.122	Administração Geral	0,00	0,00	21.380,36
01.122.0001	Desenvolvimento das Ações Legislativas	21.380,36	0,00	21.380,36
01.128	Formação de Recursos Humanos	0,00	0,00	12.764,00
01.128.0001	Desenvolvimento das Ações Legislativas	12.764,00	0,00	12.764,00
04	Administração	0,00	0,00	24.574.886,65
04.061	Ação Judiciária	0,00	0,00	280.262,29
04.061.0016	Modernização da Gestão	280.262,29	0,00	280.262,29
04.121	Planejamento e Orçamento	0,00	0,00	293.582,96
04.121.0016	Modernização da Gestão	293.582,96	0,00	293.582,96
04.122	Administração Geral	0,00	0,00	17.408.473,05
04.122.0008	Cidadania para Todos	40.360,29	0,00	40.360,29
04.122.0016	Modernização da Gestão	17.368.112,76	0,00	17.368.112,76
04.123	Administração Financeira	0,00	0,00	3.276.822,71
04.123.0016	Modernização da Gestão	3.276.822,71	0,00	3.276.822,71
04.124	Controle Interno	0,00	0,00	634.922,58
04.124.0016	Modernização da Gestão	634.922,58	0,00	634.922,58
04.127	Ordenamento Territorial	0,00	0,00	3.402,00
04.127.0016	Modernização da Gestão	3.402,00	0,00	3.402,00
04.128	Formação de Recursos Humanos	0,00	0,00	2.458.510,25
04.128.0016	Modernização da Gestão	2.458.510,25	0,00	2.458.510,25
04.129	Administração de Receitas	0,00	0,00	2.650,00
04.129.0016	Modernização da Gestão	2.650,00	0,00	2.650,00
04.131	Comunicação Social	0,00	0,00	209.260,81
04.131.0016	Modernização da Gestão	209.260,81	0,00	209.260,81
04.363	Ensino Profissional	0,00	0,00	7.000,00
04.363.0005	Ampliando Oportunidades	7.000,00	0,00	7.000,00
06	Segurança Pública	0,00	0,00	2.421,00
06.091	Defesa da Ordem Jurídica	0,00	0,00	2.421,00
06.091.0008	Cidadania para Todos	2.421,00	0,00	2.421,00
08	Assistência Social	0,00	0,00	2.817.193,44
08.241	Assistência ao Idoso	0,00	0,00	4.089,21
08.241.0008	Cidadania para Todos	4.089,21	0,00	4.089,21
08.243	Assistência à Criança e ao Adolescente	0,00	0,00	165.832,76
08.243.0008	Cidadania para Todos	105.832,76	60.000,00	165.832,76
08.244	Assistência Comunitária	0,00	0,00	2.647.271,47
08.244.0008	Cidadania para Todos	354.814,88	248.850,69	603.665,57
08.244.0016	Modernização da Gestão	2.043.605,90	0,00	2.043.605,90
09	Previdência Social	0,00	0,00	17.264.056,71
09.122	Administração Geral	0,00	0,00	2.207.199,36
09.122.0016	Modernização da Gestão	2.207.199,36	0,00	2.207.199,36
09.128	Formação de Recursos Humanos	0,00	0,00	36.464,10
09.128.0016	Modernização da Gestão	36.464,10	0,00	36.464,10
09.272	Previdência do Regime Estatutário	0,00	0,00	15.020.393,25
09.272.0016	Modernização da Gestão	56.881,14	14.963.512,11	15.020.393,25
10	Saúde	0,00	0,00	56.827.514,77
10.122	Administração Geral	0,00	0,00	4.820.683,64
10.122.0016	Modernização da Gestão	0,00	4.820.683,64	4.820.683,64
10.125	Normatização e Fiscalização	0,00	0,00	23.207,80
10.125.0008	Cidadania para Todos	0,00	23.207,80	23.207,80
10.128	Formação de Recursos Humanos	0,00	0,00	10.726,92
10.128.0016	Modernização da Gestão	0,00	10.726,92	10.726,92

**DEMONSTRATIVO DA DESPESA POR FUNÇÕES, SUBFUNÇÕES E PROGRAMAS
CONFORME O VÍNCULO COM OS RECURSOS**

Anexo 8 da Lei nº. 4320/64 - Adendo VII

EM R\$

Código	Especificação	Ordinário	Vinculado	Total
10.301	Atenção Básica	0,00	0,00	17.241.131,12
10.301.0010	Cidade Saudável	0,00	17.241.131,12	17.241.131,12
10.302	Assistência Hospitalar e Ambulatorial	0,00	0,00	31.400.823,21
10.302.0010	Cidade Saudável	11.377.402,94	20.023.420,27	31.400.823,21
10.303	Suporte Profilático e Terapêutico	0,00	0,00	1.644.326,48
10.303.0010	Cidade Saudável	0,00	1.644.326,48	1.644.326,48
10.304	Vigilância Sanitária	0,00	0,00	445.227,02
10.304.0010	Cidade Saudável	0,00	445.227,02	445.227,02
10.305	Vigilância Epidemiológica	0,00	0,00	1.241.388,58
10.305.0010	Cidade Saudável	0,00	1.241.388,58	1.241.388,58
11	Trabalho	0,00	0,00	4.200,00
11.692	Comercialização	0,00	0,00	4.200,00
11.692.0004	Produzindo o Desenvolvimento Rural	4.200,00	0,00	4.200,00
12	Educação	0,00	0,00	43.768.369,59
12.306	Alimentação e Nutrição	0,00	0,00	1.993.446,84
12.306.0012	Educação Cidadã	1.381.700,39	611.746,45	1.993.446,84
12.361	Ensino Fundamental	0,00	0,00	36.733.015,88
12.361.0012	Educação Cidadã	3.061.796,43	29.994.325,14	33.056.121,57
12.361.0014	Pirai Educação Digital	0,00	407.672,97	407.672,97
12.361.0016	Modernização da Gestão	526.498,95	2.742.722,39	3.269.221,34
12.363	Ensino Profissional	0,00	0,00	94.151,54
12.363.0012	Educação Cidadã	4.982,00	89.169,54	94.151,54
12.365	Ensino Infantil	0,00	0,00	4.483.875,33
12.365.0012	Educação Cidadã	216.004,67	4.261.910,66	4.477.915,33
12.365.0014	Pirai Educação Digital	5.960,00	0,00	5.960,00
12.367	Educação Especial	0,00	0,00	463.880,00
12.367.0012	Educação Cidadã	463.880,00	0,00	463.880,00
13	Cultura	0,00	0,00	1.843.853,07
13.392	Difusão Cultural	0,00	0,00	1.843.853,07
13.392.0013	Mais Cultura para Você	1.821.254,63	0,00	1.821.254,63
13.392.0016	Modernização da Gestão	22.598,44	0,00	22.598,44
15	Urbanismo	0,00	0,00	7.440.840,70
15.122	Administração Geral	0,00	0,00	1.906.710,55
15.122.0006	Cidade Bonita	3.865,45	0,00	3.865,45
15.122.0016	Modernização da Gestão	1.902.845,10	0,00	1.902.845,10
15.127	Ordenamento Territorial	0,00	0,00	8.950,00
15.127.0006	Cidade Bonita	8.950,00	0,00	8.950,00
15.182	Defesa Civil	0,00	0,00	71.700,48
15.182.0016	Modernização da Gestão	71.700,48	0,00	71.700,48
15.451	Infra-Estrutura Urbana	0,00	0,00	409.693,16
15.451.0006	Cidade Bonita	96.383,16	295.300,00	391.683,16
15.451.0011	Preserva Pirai	18.010,00	0,00	18.010,00
15.452	Serviços Urbanos	0,00	0,00	3.468.931,91
15.452.0006	Cidade Bonita	2.249.977,00	1.218.954,91	3.468.931,91
15.543	Recuperação de Áreas Degradadas	0,00	0,00	1.574.854,60
15.543.0006	Cidade Bonita	0,00	1.574.854,60	1.574.854,60
17	Saneamento	0,00	0,00	3.041.030,83
17.512	Saneamento Básico Urbano	0,00	0,00	38.697,00
17.512.0006	Cidade Bonita	38.697,00	0,00	38.697,00
17.542	Controle Ambiental	0,00	0,00	3.002.333,83
17.542.0011	Preserva Pirai	3.002.333,83	0,00	3.002.333,83
18	Gestão Ambiental	0,00	0,00	4.699.635,83
18.122	Administração Geral	0,00	0,00	4.429.050,82
18.122.0016	Modernização da Gestão	4.429.050,82	0,00	4.429.050,82

**DEMONSTRATIVO DA DESPESA POR FUNÇÕES, SUBFUNÇÕES E PROGRAMAS
CONFORME O VÍNCULO COM OS RECURSOS**

Anexo 8 da Lei nº. 4320/64 - Adendo VII

EM R\$

Código	Especificação	Ordinário	Vinculado	Total
18.541	Preservação e Conservação Ambiental	0,00	0,00	267.964,68
18.541.0006	Cidade Bonita	168.279,85	49.634,83	217.914,68
18.541.0011	Preserva Pirai	0,00	50.050,00	50.050,00
18.542	Controle Ambiental	0,00	0,00	2.620,33
18.542.0012	Educação Cidadã	2.620,33	0,00	2.620,33
19	Ciência e Tecnologia	0,00	0,00	1.223.974,76
19.126	Tecnologia da Informação	0,00	0,00	1.187.852,31
19.126.0015	Governo Eletrônico	1.187.852,31	0,00	1.187.852,31
19.128	Formação de Recursos Humanos	0,00	0,00	36.122,45
19.128.0016	Modernização da Gestão	36.122,45	0,00	36.122,45
20	Agricultura	0,00	0,00	1.175.816,25
20.122	Administração Geral	0,00	0,00	903.569,52
20.122.0004	Produzindo o Desenvolvimento Rural	688.131,29	215.438,23	903.569,52
20.126	Tecnologia da Informação	0,00	0,00	9.569,92
20.126.0016	Modernização da Gestão	9.569,92	0,00	9.569,92
20.128	Formação de Recursos Humanos	0,00	0,00	1.681,91
20.128.0016	Modernização da Gestão	1.681,91	0,00	1.681,91
20.602	Promoção da Produção Animal	0,00	0,00	62.760,90
20.602.0004	Produzindo o Desenvolvimento Rural	62.760,90	0,00	62.760,90
20.604	Defesa Sanitária Animal	0,00	0,00	41.459,00
20.604.0004	Produzindo o Desenvolvimento Rural	41.459,00	0,00	41.459,00
20.691	Promoção Comercial	0,00	0,00	156.775,00
20.691.0004	Produzindo o Desenvolvimento Rural	156.775,00	0,00	156.775,00
23	Comércio e Serviços	0,00	0,00	28.172,17
23.128	Formação de Recursos Humanos	0,00	0,00	6.697,17
23.128.0016	Modernização da Gestão	6.697,17	0,00	6.697,17
23.131	Comunicação Social	0,00	0,00	7.314,00
23.131.0016	Modernização da Gestão	7.314,00	0,00	7.314,00
23.334	Fomento ao Trabalho	0,00	0,00	13.341,00
23.334.0005	Ampliando Oportunidades	13.341,00	0,00	13.341,00
23.695	Turismo	0,00	0,00	820,00
23.695.0007	Turismo	820,00	0,00	820,00
24	Comunicações	0,00	0,00	20.000,00
24.722	Telecomunicações	0,00	0,00	20.000,00
24.722.0015	Governo Eletrônico	20.000,00	0,00	20.000,00
26	Transporte	0,00	0,00	4.109.980,63
26.122	Administração Geral	0,00	0,00	1.420.373,52
26.122.0016	Modernização da Gestão	1.420.373,52	0,00	1.420.373,52
26.452	Serviços Urbanos	0,00	0,00	101.352,00
26.452.0016	Modernização da Gestão	0,00	101.352,00	101.352,00
26.782	Transporte Rodoviário	0,00	0,00	2.588.255,11
26.782.0003	Mobilidade Urbana e Rural	999.825,52	0,00	999.825,52
26.782.0016	Modernização da Gestão	1.588.429,59	0,00	1.588.429,59
27	Desporto e Lazer	0,00	0,00	1.933.465,75
27.122	Administração Geral	0,00	0,00	775.817,31
27.122.0016	Modernização da Gestão	775.817,31	0,00	775.817,31
27.241	Assistência ao Idoso	0,00	0,00	131.371,52
27.241.0009	Pirai em Movimento	61.781,52	69.590,00	131.371,52
27.812	Desporto Comunitário	0,00	0,00	1.026.276,92
27.812.0009	Pirai em Movimento	1.026.276,92	0,00	1.026.276,92
28	Encargos Especiais	0,00	0,00	4.933.579,38
28.843	Serviço da Dívida Interna	0,00	0,00	1.163.634,09
28.843.0000	Encargos Especiais	1.163.634,09	0,00	1.163.634,09
28.846	Outros Encargos Especiais	0,00	0,00	3.769.945,29

**DEMONSTRATIVO DA DESPESA POR FUNÇÕES, SUBFUNÇÕES E PROGRAMAS
CONFORME O VÍNCULO COM OS RECURSOS**

Anexo 8 da Lei nº. 4320/64 - Adendo VII

EM R\$

Código	Especificação	Ordinário	Vinculado	Total
28.846.0000	Encargos Especiais	3.769.945,29	0,00	3.769.945,29
Total Geral:		80.530.715,54	102.405.196,35	182.935.911,89

**DEMONSTRATIVO DA DESPESA POR FUNÇÕES, SUBFUNÇÕES E PROGRAMAS
CONFORME O VÍNCULO COM OS RECURSOS**

Anexo 8 da Lei nº. 4320/64 - Adendo VII

EM R\$

Código	Especificação	Ordinário	Vinculado	Total
01	Legislativa	0,00	0,00	7.226.920,36
01.031	Ação Legislativa	0,00	0,00	7.192.776,00
01.031.0001	Desenvolvimento das Ações Legislativas	7.192.776,00	0,00	7.192.776,00
01.122	Administração Geral	0,00	0,00	21.380,36
01.122.0001	Desenvolvimento das Ações Legislativas	21.380,36	0,00	21.380,36
01.128	Formação de Recursos Humanos	0,00	0,00	12.764,00
01.128.0001	Desenvolvimento das Ações Legislativas	12.764,00	0,00	12.764,00
Total Geral:		7.226.920,36	0,00	7.226.920,36

**DEMONSTRATIVO DA DESPESA POR FUNÇÕES, SUBFUNÇÕES E PROGRAMAS
CONFORME O VÍNCULO COM OS RECURSOS**

Anexo 8 da Lei nº. 4320/64 - Adendo VII

EM R\$

Código	Especificação	Ordinário	Vinculado	Total
04	Administração	0,00	0,00	24.574.886,65
04.061	Ação Judiciária	0,00	0,00	280.262,29
04.061.0016	Modernização da Gestão	280.262,29	0,00	280.262,29
04.121	Planejamento e Orçamento	0,00	0,00	293.582,96
04.121.0016	Modernização da Gestão	293.582,96	0,00	293.582,96
04.122	Administração Geral	0,00	0,00	17.408.473,05
04.122.0008	Cidadania para Todos	40.360,29	0,00	40.360,29
04.122.0016	Modernização da Gestão	17.368.112,76	0,00	17.368.112,76
04.123	Administração Financeira	0,00	0,00	3.276.822,71
04.123.0016	Modernização da Gestão	3.276.822,71	0,00	3.276.822,71
04.124	Controle Interno	0,00	0,00	634.922,58
04.124.0016	Modernização da Gestão	634.922,58	0,00	634.922,58
04.127	Ordenamento Territorial	0,00	0,00	3.402,00
04.127.0016	Modernização da Gestão	3.402,00	0,00	3.402,00
04.128	Formação de Recursos Humanos	0,00	0,00	2.458.510,25
04.128.0016	Modernização da Gestão	2.458.510,25	0,00	2.458.510,25
04.129	Administração de Receitas	0,00	0,00	2.650,00
04.129.0016	Modernização da Gestão	2.650,00	0,00	2.650,00
04.131	Comunicação Social	0,00	0,00	209.260,81
04.131.0016	Modernização da Gestão	209.260,81	0,00	209.260,81
04.363	Ensino Profissional	0,00	0,00	7.000,00
04.363.0005	Ampliando Oportunidades	7.000,00	0,00	7.000,00
06	Segurança Pública	0,00	0,00	2.421,00
06.091	Defesa da Ordem Jurídica	0,00	0,00	2.421,00
06.091.0008	Cidadania para Todos	2.421,00	0,00	2.421,00
08	Assistência Social	0,00	0,00	118.125,00
08.244	Assistência Comunitária	0,00	0,00	118.125,00
08.244.0008	Cidadania para Todos	118.125,00	0,00	118.125,00
11	Trabalho	0,00	0,00	4.200,00
11.692	Comercialização	0,00	0,00	4.200,00
11.692.0004	Produzindo o Desenvolvimento Rural	4.200,00	0,00	4.200,00
12	Educação	0,00	0,00	43.768.369,59
12.306	Alimentação e Nutrição	0,00	0,00	1.993.446,84
12.306.0012	Educação Cidadã	1.381.700,39	611.746,45	1.993.446,84
12.361	Ensino Fundamental	0,00	0,00	36.733.015,88
12.361.0012	Educação Cidadã	3.061.796,43	29.994.325,14	33.056.121,57
12.361.0014	Pirai Educação Digital	0,00	407.672,97	407.672,97
12.361.0016	Modernização da Gestão	526.498,95	2.742.722,39	3.269.221,34
12.363	Ensino Profissional	0,00	0,00	94.151,54
12.363.0012	Educação Cidadã	4.982,00	89.169,54	94.151,54
12.365	Ensino Infantil	0,00	0,00	4.483.875,33
12.365.0012	Educação Cidadã	216.004,67	4.261.910,66	4.477.915,33
12.365.0014	Pirai Educação Digital	5.960,00	0,00	5.960,00
12.367	Educação Especial	0,00	0,00	463.880,00
12.367.0012	Educação Cidadã	463.880,00	0,00	463.880,00
13	Cultura	0,00	0,00	1.843.853,07
13.392	Difusão Cultural	0,00	0,00	1.843.853,07
13.392.0013	Mais Cultura para Você	1.821.254,63	0,00	1.821.254,63
13.392.0016	Modernização da Gestão	22.598,44	0,00	22.598,44
15	Urbanismo	0,00	0,00	7.440.840,70
15.122	Administração Geral	0,00	0,00	1.906.710,55
15.122.0006	Cidade Bonita	3.865,45	0,00	3.865,45
15.122.0016	Modernização da Gestão	1.902.845,10	0,00	1.902.845,10
15.127	Ordenamento Territorial	0,00	0,00	8.950,00

**DEMONSTRATIVO DA DESPESA POR FUNÇÕES, SUBFUNÇÕES E PROGRAMAS
CONFORME O VÍNCULO COM OS RECURSOS**

Anexo 8 da Lei nº. 4320/64 - Adendo VII

EM R\$

Código	Especificação	Ordinário	Vinculado	Total
15.127.0006	Cidade Bonita	8.950,00	0,00	8.950,00
15.182	Defesa Civil	0,00	0,00	71.700,48
15.182.0016	Modernização da Gestão	71.700,48	0,00	71.700,48
15.451	Infra-Estrutura Urbana	0,00	0,00	409.693,16
15.451.0006	Cidade Bonita	96.383,16	295.300,00	391.683,16
15.451.0011	Preserva Pirai	18.010,00	0,00	18.010,00
15.452	Serviços Urbanos	0,00	0,00	3.468.931,91
15.452.0006	Cidade Bonita	2.249.977,00	1.218.954,91	3.468.931,91
15.543	Recuperação de Áreas Degradadas	0,00	0,00	1.574.854,60
15.543.0006	Cidade Bonita	0,00	1.574.854,60	1.574.854,60
17	Saneamento	0,00	0,00	3.041.030,83
17.512	Saneamento Básico Urbano	0,00	0,00	38.697,00
17.512.0006	Cidade Bonita	38.697,00	0,00	38.697,00
17.542	Controle Ambiental	0,00	0,00	3.002.333,83
17.542.0011	Preserva Pirai	3.002.333,83	0,00	3.002.333,83
18	Gestão Ambiental	0,00	0,00	4.699.635,83
18.122	Administração Geral	0,00	0,00	4.429.050,82
18.122.0016	Modernização da Gestão	4.429.050,82	0,00	4.429.050,82
18.541	Preservação e Conservação Ambiental	0,00	0,00	267.964,68
18.541.0006	Cidade Bonita	168.279,85	49.634,83	217.914,68
18.541.0011	Preserva Pirai	0,00	50.050,00	50.050,00
18.542	Controle Ambiental	0,00	0,00	2.620,33
18.542.0012	Educação Cidadã	2.620,33	0,00	2.620,33
19	Ciência e Tecnologia	0,00	0,00	1.223.974,76
19.126	Tecnologia da Informação	0,00	0,00	1.187.852,31
19.126.0015	Governo Eletrônico	1.187.852,31	0,00	1.187.852,31
19.128	Formação de Recursos Humanos	0,00	0,00	36.122,45
19.128.0016	Modernização da Gestão	36.122,45	0,00	36.122,45
20	Agricultura	0,00	0,00	1.175.816,25
20.122	Administração Geral	0,00	0,00	903.569,52
20.122.0004	Produzindo o Desenvolvimento Rural	688.131,29	215.438,23	903.569,52
20.126	Tecnologia da Informação	0,00	0,00	9.569,92
20.126.0016	Modernização da Gestão	9.569,92	0,00	9.569,92
20.128	Formação de Recursos Humanos	0,00	0,00	1.681,91
20.128.0016	Modernização da Gestão	1.681,91	0,00	1.681,91
20.602	Promoção da Produção Animal	0,00	0,00	62.760,90
20.602.0004	Produzindo o Desenvolvimento Rural	62.760,90	0,00	62.760,90
20.604	Defesa Sanitária Animal	0,00	0,00	41.459,00
20.604.0004	Produzindo o Desenvolvimento Rural	41.459,00	0,00	41.459,00
20.691	Promoção Comercial	0,00	0,00	156.775,00
20.691.0004	Produzindo o Desenvolvimento Rural	156.775,00	0,00	156.775,00
23	Comércio e Serviços	0,00	0,00	28.172,17
23.128	Formação de Recursos Humanos	0,00	0,00	6.697,17
23.128.0016	Modernização da Gestão	6.697,17	0,00	6.697,17
23.131	Comunicação Social	0,00	0,00	7.314,00
23.131.0016	Modernização da Gestão	7.314,00	0,00	7.314,00
23.334	Fomento ao Trabalho	0,00	0,00	13.341,00
23.334.0005	Ampliando Oportunidades	13.341,00	0,00	13.341,00
23.695	Turismo	0,00	0,00	820,00
23.695.0007	Turismo	820,00	0,00	820,00
24	Comunicações	0,00	0,00	20.000,00
24.722	Telecomunicações	0,00	0,00	20.000,00
24.722.0015	Governo Eletrônico	20.000,00	0,00	20.000,00
26	Transporte	0,00	0,00	4.109.980,63

**DEMONSTRATIVO DA DESPESA POR FUNÇÕES, SUBFUNÇÕES E PROGRAMAS
CONFORME O VÍNCULO COM OS RECURSOS**

Anexo 8 da Lei nº. 4320/64 - Adendo VII

EM R\$

Código	Especificação	Ordinário	Vinculado	Total
26.122	Administração Geral	0,00	0,00	1.420.373,52
26.122.0016	Modernização da Gestão	1.420.373,52	0,00	1.420.373,52
26.452	Serviços Urbanos	0,00	0,00	101.352,00
26.452.0016	Modernização da Gestão	0,00	101.352,00	101.352,00
26.782	Transporte Rodoviário	0,00	0,00	2.588.255,11
26.782.0003	Mobilidade Urbana e Rural	999.825,52	0,00	999.825,52
26.782.0016	Modernização da Gestão	1.588.429,59	0,00	1.588.429,59
27	Desporto e Lazer	0,00	0,00	1.933.465,75
27.122	Administração Geral	0,00	0,00	775.817,31
27.122.0016	Modernização da Gestão	775.817,31	0,00	775.817,31
27.241	Assistência ao Idoso	0,00	0,00	131.371,52
27.241.0009	Piraí em Movimento	61.781,52	69.590,00	131.371,52
27.812	Desporto Comunitário	0,00	0,00	1.026.276,92
27.812.0009	Piraí em Movimento	1.026.276,92	0,00	1.026.276,92
28	Encargos Especiais	0,00	0,00	4.933.579,38
28.843	Serviço da Dívida Interna	0,00	0,00	1.163.634,09
28.843.0000	Encargos Especiais	1.163.634,09	0,00	1.163.634,09
28.846	Outros Encargos Especiais	0,00	0,00	3.769.945,29
28.846.0000	Encargos Especiais	3.769.945,29	0,00	3.769.945,29
Total Geral:		57.235.629,89	41.682.721,72	98.918.351,61

**DEMONSTRATIVO DA DESPESA POR FUNÇÕES, SUBFUNÇÕES E PROGRAMAS
CONFORME O VÍNCULO COM OS RECURSOS**

Anexo 8 da Lei nº. 4320/64 - Adendo VII

EM R\$

Código	Especificação	Ordinário	Vinculado	Total
10	Saúde	0,00	0,00	56.827.514,77
10.122	Administração Geral	0,00	0,00	4.820.683,64
10.122.0016	Modernização da Gestão	0,00	4.820.683,64	4.820.683,64
10.125	Normatização e Fiscalização	0,00	0,00	23.207,80
10.125.0008	Cidadania para Todos	0,00	23.207,80	23.207,80
10.128	Formação de Recursos Humanos	0,00	0,00	10.726,92
10.128.0016	Modernização da Gestão	0,00	10.726,92	10.726,92
10.301	Atenção Básica	0,00	0,00	17.241.131,12
10.301.0010	Cidade Saudável	0,00	17.241.131,12	17.241.131,12
10.302	Assistência Hospitalar e Ambulatorial	0,00	0,00	31.400.823,21
10.302.0010	Cidade Saudável	11.377.402,94	20.023.420,27	31.400.823,21
10.303	Suporte Profilático e Terapêutico	0,00	0,00	1.644.326,48
10.303.0010	Cidade Saudável	0,00	1.644.326,48	1.644.326,48
10.304	Vigilância Sanitária	0,00	0,00	445.227,02
10.304.0010	Cidade Saudável	0,00	445.227,02	445.227,02
10.305	Vigilância Epidemiológica	0,00	0,00	1.241.388,58
10.305.0010	Cidade Saudável	0,00	1.241.388,58	1.241.388,58
Total Geral:		11.377.402,94	45.450.111,83	56.827.514,77

**DEMONSTRATIVO DA DESPESA POR FUNÇÕES, SUBFUNÇÕES E PROGRAMAS
CONFORME O VÍNCULO COM OS RECURSOS**

Anexo 8 da Lei nº. 4320/64 - Adendo VII

EM R\$

Código	Especificação	Ordinário	Vinculado	Total
08	Assistência Social	0,00	0,00	2.529.146,47
08.244	Assistência Comunitária	0,00	0,00	2.529.146,47
08.244.0008	Cidadania para Todos	236.689,88	248.850,69	485.540,57
08.244.0016	Modernização da Gestão	2.043.605,90	0,00	2.043.605,90
Total Geral:		2.280.295,78	248.850,69	2.529.146,47

**DEMONSTRATIVO DA DESPESA POR FUNÇÕES, SUBFUNÇÕES E PROGRAMAS
CONFORME O VÍNCULO COM OS RECURSOS**

Anexo 8 da Lei nº. 4320/64 - Adendo VII

EM R\$

Código	Especificação	Ordinário	Vinculado	Total
08	Assistência Social	0,00	0,00	165.832,76
08.243	Assistência à Criança e ao Adolescente	0,00	0,00	165.832,76
08.243.0008	Cidadania para Todos	105.832,76	60.000,00	165.832,76
Total Geral:		105.832,76	60.000,00	165.832,76

**DEMONSTRATIVO DA DESPESA POR FUNÇÕES, SUBFUNÇÕES E PROGRAMAS
CONFORME O VÍNCULO COM OS RECURSOS**

Anexo 8 da Lei nº. 4320/64 - Adendo VII

EM R\$

Código	Especificação	Ordinário	Vinculado	Total
08	Assistência Social	0,00	0,00	4.089,21
08.241	Assistência ao Idoso	0,00	0,00	4.089,21
08.241.0008	Cidadania para Todos	4.089,21	0,00	4.089,21
Total Geral:		4.089,21	0,00	4.089,21

**DEMONSTRATIVO DA DESPESA POR FUNÇÕES, SUBFUNÇÕES E PROGRAMAS
CONFORME O VÍNCULO COM OS RECURSOS**

Anexo 8 da Lei nº. 4320/64 - Adendo VII

EM R\$

Código	Especificação	Ordinário	Vinculado	Total
09	Previdência Social	0,00	0,00	17.264.056,71
09.122	Administração Geral	0,00	0,00	2.207.199,36
09.122.0016	Modernização da Gestão	2.207.199,36	0,00	2.207.199,36
09.128	Formação de Recursos Humanos	0,00	0,00	36.464,10
09.128.0016	Modernização da Gestão	36.464,10	0,00	36.464,10
09.272	Previdência do Regime Estatutário	0,00	0,00	15.020.393,25
09.272.0016	Modernização da Gestão	56.881,14	14.963.512,11	15.020.393,25
Total Geral:		2.300.544,60	14.963.512,11	17.264.056,71

Prefeitura Municipal de Piraí
Comparativo da Receita Orçada com a Realizada
Exercício de 2019

20/04/2020 10:41

MUNICIPIO

Anexo 10 da Lei Nº 4320/64

Página 1 de 6

Código	Títulos	VALORES			DIFERENÇA	
		Orçado	Arrecadado	Mais	Menos	
1000000000	RECEITAS CORRENTES	229.619.285,00	236.313.164,95	6.693.879,95	0,00	
1100000000	IMPOSTOS, TAXAS E CONTRIBUIÇÕES DE MELHORIA	26.372.849,00	35.207.817,96	8.834.968,96	0,00	
1110000000	IMPOSTOS	24.309.310,00	32.790.308,33	8.480.998,33	0,00	
1113000000	IMPOSTOS SOBRE A RENDA E PROVENTOS DE QUALQUER NATUREZA	2.926.000,00	3.864.654,80	938.654,80	0,00	
1113030000	IMPOSTO SOBRE A RENDA - RETIDO NA FONTE	2.926.000,00	3.864.654,80	938.654,80	0,00	
1113031100	Imposto sobre a Renda - Retido na Fonte - Trabalho - Principal	2.926.000,00	3.520.148,43	594.148,43	0,00	
1113034100	Imposto sobre a Renda - Retido na Fonte - Outros Rendimentos - Principal	0,00	344.506,37	344.506,37	0,00	
1113034101	IMPOSTO SOBRE A RENDA - RETIDO NA FONTE - PF	0,00	271.030,84	271.030,84	0,00	
1113034102	IMPOSTO SOBRE A RENDA - RETIDO NA FONTE - PJ	0,00	73.475,53	73.475,53	0,00	
1118000000	IMPOSTOS ESPECÍFICOS DE ESTADOS/DF/MUNICÍPIOS	21.383.310,00	28.925.653,53	7.542.343,53	0,00	
1118010000	IMPOSTOS SOBRE O PATRIMÔNIO PARA ESTADOS/DF/MUNICÍPIOS	6.064.135,00	5.614.420,62	0,00	449.714,38	
1118011100	Imposto sobre a Propriedade Predial e Territorial Urbana	4.650.250,00	4.025.632,82	0,00	624.617,18	
1118011200	Imposto sobre a Propriedade Predial e Territorial Urbana - Multas e Juros	3.135,00	66,15	0,00	3.068,85	
1118011300	Imposto sobre a Propriedade Predial e Territorial Urbana - Dívida Ativa	365.750,00	364.395,50	0,00	1.354,50	
1118011400	Imposto sobre a Propriedade Predial e Territorial Urbana - Dívida Ativa - Multas e Juros	731.500,00	812.129,96	80.629,96	0,00	
1118014100	Imposto sobre Transmissão -Inter Vivos- de Bens Imóveis e de Direitos Reais sobre Imóveis - Principal	313.500,00	412.196,19	98.696,19	0,00	
1118020000	IMPOSTOS SOBRE A PRODUÇÃO, CIRCULAÇÃO DE MERCADORIAS E SERVIÇOS	15.319.175,00	23.311.232,91	7.992.057,91	0,00	
1118023100	Imposto sobre Serviços de Qualquer Natureza - Principal	14.990.000,00	22.977.434,18	7.987.434,18	0,00	
1118023200	Imposto sobre Serviços de Qualquer Natureza - Multas e Juros	52.250,00	22.387,77	0,00	29.862,23	
1118023300	Imposto sobre Serviços de Qualquer Natureza - Dívida Ativa	67.925,00	92.482,04	24.557,04	0,00	
1118023400	Imposto sobre Serviços de Qualquer Natureza - Dívida Ativa - Multas e Juros	209.000,00	218.928,92	9.928,92	0,00	
1120000000	TAXAS	2.063.539,00	2.417.509,63	353.970,63	0,00	
1121000000	TAXAS PELO EXERCÍCIO DO PODER DE POLÍCIA	1.382.931,00	1.097.272,48	0,00	285.658,52	
1121010000	TAXA DE INSPEÇÃO, CONTROLE E FISCALIZAÇÃO	1.226.181,00	1.095.257,48	0,00	130.923,52	
1121011100	Taxas de Inspeção, Controle e Fiscalização - Principal	975.750,00	1.021.803,04	46.053,04	0,00	
1121011200	Taxas de Inspeção, Controle e Fiscalização - Multas e Juros	3.150,00	5,08	0,00	3.144,92	
1121011300	Taxas de Inspeção, Controle e Fiscalização - Dívida Ativa	240.000,00	38.559,97	0,00	201.440,03	
1121011400	Taxas de Inspeção, Controle e Fiscalização - Dívida Ativa - Multas e Juros	7.281,00	34.889,39	27.608,39	0,00	
1121040000	TAXA DE CONTROLE E FISCALIZAÇÃO AMBIENTAL	156.750,00	2.015,00	0,00	154.735,00	
1121041100	Taxa de Controle e Fiscalização Ambiental - Principal	156.750,00	2.015,00	0,00	154.735,00	
1122000000	TAXAS PELA PRESTAÇÃO DE SERVIÇOS	680.608,00	1.320.237,15	639.629,15	0,00	
1122010000	TAXAS PELA PRESTAÇÃO DE SERVIÇOS	680.608,00	1.320.237,15	639.629,15	0,00	
1122011100	Taxas pela Prestação de Serviços - Principal	680.608,00	996.501,74	315.893,74	0,00	
1122011200	Taxas pela prestação serviços - Multa e Juros	0,00	31,97	31,97	0,00	

Prefeitura Municipal de Pirai
Comparativo da Receita Orçada com a Realizada
Exercício de 2019

20/04/2020 10:41

MUNICIPIO

Anexo 10 da Lei Nº 4320/64

Página 2 de 6

Código	Títulos	VALORES		DIFERENÇA	
		Orçado	Arrecadado	Mais	Menos
1122011300	Taxas pela prestação serviços - Dívida Ativa	0,00	163.903,11	163.903,11	0,00
1122011400	Taxas pela prestação serviços - Dívida Ativa - Multa e Juros	0,00	159.800,33	159.800,33	0,00
1200000000	CONTRIBUIÇÕES	6.688.344,00	7.174.187,64	485.843,64	0,00
1210000000	CONTRIBUIÇÕES SOCIAIS	5.434.344,00	5.909.842,13	475.498,13	0,00
1218000000	CONTRIBUIÇÕES SOCIAIS ESPECÍFICAS DE ESTADOS, DF, MUNICÍPIOS	5.434.344,00	5.909.842,13	475.498,13	0,00
1218010000	CONTRIBUIÇÕES PARA O REGIME PRÓPRIO DE PREVIDÊNCIA SOCIAL - RPPS DE ESTADOS/DF/MUNICÍPIOS	5.409.458,00	5.701.923,19	292.465,19	0,00
1218011100	CPSSS Do Servidor Civil Ativo	5.369.610,00	5.660.532,64	290.922,64	0,00
1218011200	CPSSS do Servidor Civil Ativo - Multa e Juros de Mora	500,00	1,86	0,00	498,14
1218012000	CPSSS do Servidor Civil Inativo	28.300,00	30.840,81	2.540,81	0,00
1218013000	CPSSS do Servidor Civil Pensionista	11.048,00	10.547,88	0,00	500,12
1218021100	CPSSS - Parcelamentos do Servidor Civil Ativo	82,00	541,20	459,20	0,00
1218021200	CPSSS - Parcelamentos do Servidor Civil Ativo - Multa e Juros de Mora	10,00	31,65	21,65	0,00
1218031100	CPSSS Patronal - Servidor Civil Ativo	24.000,00	20.513,99	0,00	3.486,01
1218031200	CPSSS Patronal - Servidor Civil Ativo - Multa e Juros de Mora	700,00	1.223,53	523,53	0,00
1218041100	CPSSS Patronal - Parcelamentos do Servidor Civil Ativo	84,00	165.399,32	165.315,32	0,00
1218041200	CPSSS Patronal - Parcelamentos do Servidor Civil Ativo - Multa e Juros de Mora	10,00	20.209,25	20.199,25	0,00
1240000000	CONTRIBUIÇÃO PARA O CUSTEIO DO SERVIÇO DE ILUMINAÇÃO PÚBLICA	1.254.000,00	1.264.345,51	10.345,51	0,00
1240001100	Contribuição para o Custeio do Serviço de Iluminação Pública - Principal	1.250.000,00	1.235.332,59	0,00	14.667,41
1240001200	Contribuição para o Custeio do Serviço de Iluminação Pública - Multas e Juros	2.000,00	0,00	0,00	2.000,00
1240001300	Contribuição para o Custeio do Serviço de Iluminação Pública - Dívida Ativa	1.000,00	20.439,73	19.439,73	0,00
1240001400	Contribuição para o Custeio do Serviço de Iluminação Pública - Dívida Ativa - Multas e Juros	1.000,00	8.573,19	7.573,19	0,00
1300000000	RECEITA PATRIMONIAL	20.126.436,00	33.241.847,30	13.115.411,30	0,00
1310000000	EXPLORAÇÃO DO PATRIMÔNIO IMOBILIÁRIO DO ESTADO	290.333,00	305.161,56	14.828,56	0,00
1310010000	ALUGUÉIS, ARRENDAMENTOS, FOROS, LAUDÊMIOS, TARIFAS DE OCUPAÇÃO	290.333,00	305.161,56	14.828,56	0,00
1310011100	Aluguéis e Arrendamentos - Principal	281.682,00	304.661,25	22.979,25	0,00
1310011200	Aluguéis e Arrendamentos - Multas e Juros	500,00	0,00	0,00	500,00
1310011300	Aluguéis e Arrendamentos - Dívida Ativa	4.000,00	368,17	0,00	3.631,83
1310011400	Aluguéis e Arrendamentos - Dívida Ativa - Multas e Juros	4.151,00	132,14	0,00	4.018,86
1320000000	VALORES MOBILIÁRIOS	19.836.103,00	32.904.003,80	13.067.900,80	0,00
1321000000	JUROS E CORREÇÕES MONETÁRIAS	19.836.103,00	32.904.003,80	13.067.900,80	0,00
1321001100	Remuneração de Depósitos Bancários - Principal	810.266,00	867.024,30	56.758,30	0,00
1321004100	Remuneração dos Recursos do Regime Próprio de Previdência Social - RPPS - Principal	19.025.837,00	32.036.979,50	13.011.142,50	0,00
1330000000	DELEGAÇÃO DE SERVIÇOS PÚBLICOS MEDIANTE CONCESSÃO, PERMISSÃO, AUTORIZAÇÃO OU LICENÇA	0,00	32.681,94	32.681,94	0,00

Prefeitura Municipal de Pirai
Comparativo da Receita Orçada com a Realizada
Exercício de 2019

20/04/2020 10:41

MUNICIPIO

Anexo 10 da Lei Nº 4320/64

Página 3 de 6

Código	Títulos	VALORES		DIFERENÇA	
		Orçado	Arrecadado	Mais	Menos
1331000000	DELEGAÇÃO PARA A PRESTAÇÃO DOS SERVIÇOS DE TRANSPORTE	0,00	32.681,94	32.681,94	0,00
1331010000	DELEGAÇÃO PARA A PRESTAÇÃO DOS SERVIÇOS DE TRANSPORTE	0,00	32.681,94	32.681,94	0,00
1331011100	Delegação para a Prestação dos Serviços de Transporte Rodoviário - Principal	0,00	32.681,94	32.681,94	0,00
1700000000	TRANSFERÊNCIAS CORRENTES	175.273.559,00	158.592.119,91	0,00	16.681.439,09
1710000000	TRANSFERÊNCIAS DA UNIÃO E DE SUAS ENTIDADES	56.952.922,00	54.118.669,88	0,00	2.834.252,12
1718000000	TRANSFERÊNCIAS DA UNIÃO - ESPECÍFICA E/M	56.952.922,00	54.118.669,88	0,00	2.834.252,12
1718010000	PARTICIPAÇÃO NA RECEITA DA UNIÃO	19.290.700,00	18.888.136,42	0,00	402.563,58
1718012100	Cota-Parte do Fundo de Participação dos Municípios - Cota Mensal - Principal	17.451.500,00	17.247.123,25	0,00	204.376,75
1718013100	Cota-Parte do Fundo de Participação dos Municípios - 1% Cota entregue no mês de dezembro - Principal	940.500,00	761.147,44	0,00	179.352,56
1718014100	Cota-Parte do Fundo de Participação dos Municípios - 1% Cota entregue no mês de julho - Principal	731.500,00	733.026,61	1.526,61	0,00
1718015100	Cota-Parte do Imposto Sobre a Propriedade Territorial Rural - Principal	94.050,00	108.532,39	14.482,39	0,00
1718017100	Cota-Parte da Contribuição de Intervenção no Domínio Econômico - Principal	73.150,00	38.306,73	0,00	34.843,27
1718020000	TRANSFERÊNCIA DA COMPENSAÇÃO FINANCEIRA PELA EXPLORAÇÃO DE RECURSOS NATURAIS	20.419.991,00	16.370.713,51	0,00	4.049.277,49
1718021100	Cota-parte da Compensação Financeira de Recursos Hídricos - Principal	6.000.000,00	4.169.874,44	0,00	1.830.125,56
1718022100	Cota-parte da Compensação Financeira de Recursos Minerais - CFEM - Principal	6.293,00	0,00	0,00	6.293,00
1718023100	Cota-Parte Royalties - Compensação Financeira pela Produção do Petróleo - Lei nº 7.990/89 - Principal	14.000.000,00	11.026.179,24	0,00	2.973.820,76
1718025100	Cota-parte Royalties pela Participação Especial - Lei nº 9.478/97, artigo 50 - Principal	130.000,00	908.917,87	778.917,87	0,00
1718026100	Cota-Parte do Fundo Especial do Petróleo - FEP - Principal	283.698,00	265.741,96	0,00	17.956,04
1718030000	TRANSFERÊNCIA DE RECURSOS DO SISTEMA ÚNICO DE SAÚDE - SUS - REPASSES FUNDO A FUNDO	13.069.356,00	14.911.161,40	1.841.805,40	0,00
1718031100	Transferência de Recursos do Sistema Único de Saúde - SUS - Repasses Fundo a Fundo - Principal	13.069.356,00	14.911.161,40	1.841.805,40	0,00
1718040000	TRANSFERÊNCIAS DE RECURSOS DO FUNDO NACIONAL DE ASSISTÊNCIA SOCIAL - FNAS	344.025,00	71.491,01	0,00	272.533,99
1718041100	Transferências de Recursos do Fundo Nacional de Assistência Social - FNAS - Principal	344.025,00	71.491,01	0,00	272.533,99
1718050000	TRANSFERÊNCIAS DE RECURSOS DO FUNDO NACIONAL DO DESENVOLVIMENTO DA EDUCAÇÃO - FNDE	3.588.500,00	2.975.338,70	0,00	613.161,30
1718051100	Transferências do Salário-Educação - Principal	2.926.000,00	2.335.805,75	0,00	590.194,25
1718052100	Transferências Diretas do FNDE referentes ao Programa Dinheiro Direto na Escola - PDDE - Principal	119.100,00	116.399,35	0,00	2.700,65
1718053100	Transferências Diretas do FNDE referentes ao Programa Nacional de Alimentação Escolar - PNAE - Principal	470.250,00	448.016,00	0,00	22.234,00
1718054100	Transferências Diretas do FNDE referentes ao Programa Nacional de Apoio ao Transporte do Escolar - PNATE - Principal	73.150,00	75.117,60	1.967,60	0,00
1718060000	TRANSFERÊNCIA FINANCEIRA DO ICMS - DESONERAÇÃO - LC Nº 87/96	240.350,00	0,00	0,00	240.350,00
1718061100	Transferência Financeira do ICMS - Desoneração - L.C. Nº 87/96 - Principal	240.350,00	0,00	0,00	240.350,00

Prefeitura Municipal de Pirai
Comparativo da Receita Orçada com a Realizada
Exercício de 2019

20/04/2020 10:41

MUNICIPIO

Anexo 10 da Lei Nº 4320/64

Página 4 de 6

Código	Títulos	VALORES			DIFERENÇA	
		Orçado	Arrecadado	Mais	Menos	
1718990000	OUTRAS TRANSFERÊNCIAS DA UNIÃO	0,00	901.828,84	901.828,84	0,00	
1718991100	Outras Transferências da União - Principal	0,00	901.828,84	901.828,84	0,00	
1720000000	TRANSFERÊNCIAS DOS ESTADOS E DO DISTRITO FEDERAL E DE SUAS	101.600.637,00	86.621.083,93	0,00	14.979.553,07	
1728000000	TRANSFERÊNCIAS DOS ESTADOS - ESPECÍFICA E/M	101.600.637,00	86.621.083,93	0,00	14.979.553,07	
1728010000	PARTICIPAÇÃO NA RECEITA DOS ESTADOS	73.380.575,00	77.958.251,47	4.577.676,47	0,00	
1728011100	Cota-Parte do ICMS - Principal	70.000.000,00	74.280.146,02	4.280.146,02	0,00	
1728012100	Cota-Parte do IPVA - Principal	2.090.000,00	1.830.887,24	0,00	259.112,76	
1728013100	Cota-Parte do IPI - Municípios - Principal	1.290.575,00	1.847.218,21	556.643,21	0,00	
1728020000	TRANSFERÊNCIA DA COTA-PARTE DA COMPENSAÇÃO FINANCEIRA (25%)	4.973.505,00	5.098.361,46	124.856,46	0,00	
1728023100	Cota-parte Royalties - Compensação Financeira pela Produção do Petróleo - Lei nº 7.990/89, artigo 9º - Principal	4.973.505,00	5.098.361,46	124.856,46	0,00	
1728030000	TRANSFERÊNCIA DE RECURSOS DO ESTADO PARA PROGRAMAS DE SAÚDE - REPASSE FUNDO A FUNDO	23.109.037,00	3.426.951,00	0,00	19.682.086,00	
1728031100	Transferência de Recursos do Estado para Programas de Saúde - Repasse Fundo a Fundo - Principal	23.109.037,00	3.426.951,00	0,00	19.682.086,00	
1728071100	TRANSFERÊNCIAS DE ESTADOS DESTINADAS À ASSISTÊNCIA SOCIAL -	0,00	137.520,00	137.520,00	0,00	
1728100000	TRANSFERÊNCIA DE CONVÊNIOS DOS ESTADOS E DO DISTRITO FEDERAL E DE SUAS ENTIDADES	137.520,00	0,00	0,00	137.520,00	
1728109100	Outras Transferências de Convênio dos Estados - Principal	137.520,00	0,00	0,00	137.520,00	
1750000000	TRANSFERÊNCIAS DE OUTRAS INSTITUIÇÕES PÚBLICAS	16.720.000,00	17.852.366,10	1.132.366,10	0,00	
1758000000	TRANSFERÊNCIAS DE OUTRAS INSTITUIÇÕES PÚBLICAS - ESPECÍFICA E/M	16.720.000,00	17.852.366,10	1.132.366,10	0,00	
1758010000	TRANSFERÊNCIAS DE RECURSOS DO FUNDO DE MANUTENÇÃO E DESENVOLVIMENTO DA EDUCAÇÃO BÁSICA E DE VALORIZAÇÃO DOS PROFISSIONAIS DA EDUCAÇÃO - FUNDEB	16.720.000,00	17.852.366,10	1.132.366,10	0,00	
1758011100	Transferências de Recursos do Fundo de Manutenção e Desenvolvimento da Educação Básica e de Valorização dos Profissionais da Educação - FUNDEB - Principal	16.720.000,00	17.852.366,10	1.132.366,10	0,00	
1900000000	OUTRAS RECEITAS CORRENTES	1.158.097,00	2.097.192,14	939.095,14	0,00	
1910000000	MULTAS ADMINISTRATIVAS, CONTRATUAIS E JUDICIAIS	137.017,00	98.536,59	0,00	38.480,41	
1910010000	MULTAS PREVISTAS EM LEGISLAÇÃO ESPECÍFICA	116.517,00	24.396,31	0,00	92.120,69	
1910011100	Multas Previstas em Legislação Específica - Principal	114.950,00	15.082,71	0,00	99.867,29	
1910011300	Multas Previstas em Legislação Específica - Dívida Ativa	1.567,00	7.226,41	5.659,41	0,00	
1910011400	Multas Precistas em Legislação Específica - Dívida Ativa - Multas e Juros	0,00	2.087,19	2.087,19	0,00	
1910090000	MULTAS E JUROS PREVISTOS EM CONTRATOS	20.500,00	74.140,28	53.640,28	0,00	
1910091100	Multas e Juros Previstos em Contratos - Principal	20.500,00	74.140,28	53.640,28	0,00	
1920000000	INDENIZAÇÕES, RESTITUIÇÕES E RESSARCIMENTOS	180.782,00	489.980,02	309.198,02	0,00	
1921000000	INDENIZAÇÕES	48.217,00	18.153,00	0,00	30.064,00	
1921990000	OUTRAS INDENIZAÇÕES	48.217,00	18.153,00	0,00	30.064,00	
1921991100	Outras Indenizações - Principal	48.217,00	18.153,00	0,00	30.064,00	

Prefeitura Municipal de Piraí
Comparativo da Receita Orçada com a Realizada
Exercício de 2019

20/04/2020 10:41

MUNICIPIO

Anexo 10 da Lei Nº 4320/64

Página 5 de 6

Código	Títulos	VALORES		DIFERENÇA	
		Orçado	Arrecadado	Mais	Menos
1922000000	RESTITUIÇÕES	132.565,00	471.827,02	339.262,02	0,00
1922060000	RESTITUIÇÃO DE DESPESAS DE EXERCÍCIOS ANTERIORES	1.000,00	84.985,41	83.985,41	0,00
1922061100	Restituição de Despesas de Exercícios Anteriores - Principal	1.000,00	63.217,50	62.217,50	0,00
1922061300	Restituição de Despesas de Exercícios Anteriores - Dívida Ativa	0,00	20.318,73	20.318,73	0,00
1922061400	Restituição de Despesas de Exercícios Anteriores - Dívida Ativa - Multas e Juros	0,00	1.449,18	1.449,18	0,00
1922990000	OUTRAS RESTITUIÇÕES	131.565,00	386.841,61	255.276,61	0,00
1922991100	Outras Restituições - Principal	131.565,00	386.841,61	255.276,61	0,00
1990000000	DEMAIS RECEITAS CORRENTES	840.298,00	1.508.675,53	668.377,53	0,00
1990030000	COMPENSAÇÕES FINANCEIRAS ENTRE O REGIME GERAL E OS REGIMES PRÓPRIOS DE PREVIDÊNCIA DOS SERVIDORES	300.000,00	1.462.488,97	1.162.488,97	0,00
1990031100	Compensações Financeiras entre o Regime Geral e os Regimes Próprios de Previdência dos Servidores - Principal	300.000,00	1.462.488,97	1.162.488,97	0,00
1990900000	CESSÃO ONEROSA DO BÔNUS DO PRÉ-SAL.	0,00	0,00	0,00	0,00
1990990000	OUTRAS RECEITAS	540.298,00	46.186,56	0,00	494.111,44
1990990700	DESCONTO POR ANTECIPAÇÃO DE PAGAMENTO.	0,00	88,55	88,55	0,00
1990991100	Outras Receitas - Primárias - Principal	535.298,00	46.098,01	0,00	489.199,99
1990991400	Outras Receitas - Primárias - Dívida Ativa - Multas e Juros	5.000,00	0,00	0,00	5.000,00
2000000000	RECEITAS DE CAPITAL	10.161.530,00	17.254.814,50	7.093.284,50	0,00
2200000000	ALIENAÇÃO DE BENS	30.000,00	0,00	0,00	30.000,00
2210000000	ALIENAÇÃO DE BENS MÓVEIS	30.000,00	0,00	0,00	30.000,00
2213000000	ALIENAÇÃO DE BENS MÓVEIS E SEMOVENTES	30.000,00	0,00	0,00	30.000,00
2213001100	Alienação de Bens Móveis e Semoventes - Principal	30.000,00	0,00	0,00	30.000,00
2400000000	TRANSFERÊNCIAS DE CAPITAL	10.131.530,00	17.254.814,50	7.123.284,50	0,00
2410000000	TRANSFERÊNCIAS DA UNIÃO E DE SUAS ENTIDADES	10.131.530,00	638.222,12	0,00	9.493.307,88
2418000000	TRANSFERÊNCIAS DA UNIÃO	10.131.530,00	638.222,12	0,00	9.493.307,88
2418030000	TRANSFERÊNCIAS DE RECURSOS DO SISTEMA ÚNICO DE SAÚDE - SUS	0,00	54.000,00	54.000,00	0,00
2418031100	Transferências de Recursos do Sistema Único de Saúde - SUS - Principal	0,00	54.000,00	54.000,00	0,00
2418100000	TRANSFERÊNCIAS DE CONVÊNIOS DA UNIÃO E DE SUAS ENTIDADES	10.131.530,00	584.222,12	0,00	9.547.307,88
2418101100	Transferências de Convênio da União para o Sistema Único de Saúde - SUS - Principal	5.000.000,00	0,00	0,00	5.000.000,00
2418109100	Transferência de Convênios da União e de suas Entidades	5.131.530,00	584.222,12	0,00	4.547.307,88
2440000000	TRANSFERÊNCIAS DE INSTITUIÇÕES PRIVADAS	0,00	16.616.592,38	16.616.592,38	0,00
2440001100	Transferências de Instituições Privadas - Principal	0,00	16.616.592,38	16.616.592,38	0,00
7000000000	RECEITAS CORRENTES INTRAORÇAMENTÁRIAS	8.552.480,00	8.782.821,90	230.341,90	0,00
7200000000	RECEITAS INTRAORÇAMENTÁRIAS DE CONTRIBUIÇÃO	6.916.760,00	7.129.208,09	212.448,09	0,00
7210000000	CONTRIBUIÇÕES SOCIAIS	6.916.760,00	7.129.208,09	212.448,09	0,00
7218031100	Contribuição Patronal - Servidor Civil Ativo	5.784.000,00	6.151.783,48	367.783,48	0,00

Prefeitura Municipal de Pirai
Comparativo da Receita Orçada com a Realizada
Exercício de 2019

20/04/2020 10:41

MUNICIPIO

Anexo 10 da Lei Nº 4320/64

Página 6 de 6

Código	Títulos	VALORES		DIFERENÇA	
		Orçado	Arrecadado	Mais	Menos
7218031200	Contribuição Patronal - Servidor Civil Ativo - Multa e Juros de Mora	548,00	0,00	0,00	548,00
7218041100	CPSSS Patronal - Parcelamentos do Servidor Civil Ativo	1.078.452,00	824.081,10	0,00	254.370,90
7218041200	CPSSS - Patronal - Parcelamentos do Servidor Civil Ativo - Multa e Juros de Mora	53.760,00	153.343,51	99.583,51	0,00
7900000000	APORTES PERIÓDICOS PARA AMORTIZAÇÃO DE DÉFICIT ATUARIAL DO RPPS	1.635.720,00	1.653.613,81	17.893,81	0,00
7990000000	APORTES PERIÓDICOS PARA AMORTIZAÇÃO DE DÉFICIT ATUARIAL DO RPPS	1.635.720,00	1.653.613,81	17.893,81	0,00
7990010000	APORTES PERIÓDICOS PARA AMORTIZAÇÃO DE DÉFICIT ATUARIAL DO RPPS	1.635.720,00	1.653.613,81	17.893,81	0,00
7990011100	Aportes Periódicos para Amortização de Déficit Atuarial do RPPS - Principal	1.635.720,00	1.653.613,81	17.893,81	0,00
9000000000	DEDUÇÕES DA RECEITA	-18.233.295,00	-19.062.761,58	-829.466,58	0,00
9500000000	FUNDEB - FUNDO DE MANUTENÇÃO E DESENVOLVIMENTO DA EDUCAÇÃO BÁSICA E VALORIZAÇÃO DOS PROFISSIONAIS DA EDUCAÇÃO	-18.233.295,00	-19.062.761,58	-829.466,58	0,00
9517180100	Dedução de Receita para formação FUNDEB - ITR	-3.509.110,00	-3.471.130,79	0,00	37.979,21
9517180121	Dedução de Receita para Formação do Fundeb - FPM	-3.490.300,00	-3.449.424,41	0,00	40.875,59
9517180151	Dedução de Receita para formação FUNDEB - ITR	-18.810,00	-21.706,38	-2.896,38	0,00
9517180600	Dedução de Receita para Formação de FUNDEB - ICMS - Desoneração - LC nº87/96	-48.070,00	0,00	0,00	48.070,00
9517180611	Dedução de Receita para Formação de FUNDEB - ICMS - Desoneração - LC nº87/96	-48.070,00	0,00	0,00	48.070,00
9517280100	Dedução de Receita para formação do FUNDEB - IPI - Municípios	-14.676.115,00	-15.591.630,79	-915.515,79	0,00
9517280111	Dedução de Receita para formação do FUNDEB - ICMS	-14.000.000,00	-14.856.029,42	-856.029,42	0,00
9517280121	Dedução de Receita para formação do FUNDEB - IPVA	-418.000,00	-366.157,62	0,00	51.842,38
9517280131	Dedução de Receita para formação do FUNDEB - IPI - Municípios	-258.115,00	-369.443,75	-111.328,75	0,00
Total:		230.100.000,00	243.288.039,77	51.004.634,53	37.816.594,76

PIRAÍ, 31 de dezembro de 2019

Prefeitura Municipal de Pirai
Comparativo da Receita Orçada com a Realizada
Exercício de 2019

27/04/2020 08:55

PREFEITURA

Anexo 10 da Lei Nº 4320/64

Página 1 de 5

Código	Títulos	VALORES			DIFERENÇA	
		Orçado	Arrecadado	Mais	Menos	
1000000000	RECEITAS CORRENTES	167.688.984,00	178.083.831,70	10.394.847,70	0,00	
1100000000	IMPOSTOS, TAXAS E CONTRIBUIÇÕES DE MELHORIA	26.372.849,00	35.207.817,96	8.834.968,96	0,00	
1110000000	IMPOSTOS	24.309.310,00	32.790.308,33	8.480.998,33	0,00	
1113000000	IMPOSTOS SOBRE A RENDA E PROVENTOS DE QUALQUER NATUREZA	2.926.000,00	3.864.654,80	938.654,80	0,00	
1113030000	IMPOSTO SOBRE A RENDA - RETIDO NA FONTE	2.926.000,00	3.864.654,80	938.654,80	0,00	
1113031100	Imposto sobre a Renda - Retido na Fonte - Trabalho - Principal	2.926.000,00	3.520.148,43	594.148,43	0,00	
1113034100	Imposto sobre a Renda - Retido na Fonte - Outros Rendimentos - Principal	0,00	344.506,37	344.506,37	0,00	
1113034101	IMPOSTO SOBRE A RENDA - RETIDO NA FONTE - PF	0,00	271.030,84	271.030,84	0,00	
1113034102	IMPOSTO SOBRE A RENDA - RETIDO NA FONTE - PJ	0,00	73.475,53	73.475,53	0,00	
1118000000	IMPOSTOS ESPECÍFICOS DE ESTADOS/DF/MUNICÍPIOS	21.383.310,00	28.925.653,53	7.542.343,53	0,00	
1118010000	IMPOSTOS SOBRE O PATRIMÔNIO PARA ESTADOS/DF/MUNICÍPIOS	6.064.135,00	5.614.420,62	0,00	449.714,38	
1118011100	Imposto sobre a Propriedade Predial e Territorial Urbana	4.650.250,00	4.025.632,82	0,00	624.617,18	
1118011200	Imposto sobre a Propriedade Predial e Territorial Urbana - Multas e Juros	3.135,00	66,15	0,00	3.068,85	
1118011300	Imposto sobre a Propriedade Predial e Territorial Urbana - Dívida Ativa	365.750,00	364.395,50	0,00	1.354,50	
1118011400	Imposto sobre a Propriedade Predial e Territorial Urbana - Dívida Ativa - Multas e Juros	731.500,00	812.129,96	80.629,96	0,00	
1118014100	Imposto sobre Transmissão -Inter Vivos- de Bens Imóveis e de Direitos Reais sobre Imóveis - Principal	313.500,00	412.196,19	98.696,19	0,00	
1118020000	IMPOSTOS SOBRE A PRODUÇÃO, CIRCULAÇÃO DE MERCADORIAS E SERVIÇOS	15.319.175,00	23.311.232,91	7.992.057,91	0,00	
1118023100	Imposto sobre Serviços de Qualquer Natureza - Principal	14.990.000,00	22.977.434,18	7.987.434,18	0,00	
1118023200	Imposto sobre Serviços de Qualquer Natureza - Multas e Juros	52.250,00	22.387,77	0,00	29.862,23	
1118023300	Imposto sobre Serviços de Qualquer Natureza - Dívida Ativa	67.925,00	92.482,04	24.557,04	0,00	
1118023400	Imposto sobre Serviços de Qualquer Natureza - Dívida Ativa - Multas e Juros	209.000,00	218.928,92	9.928,92	0,00	
1120000000	TAXAS	2.063.539,00	2.417.509,63	353.970,63	0,00	
1121000000	TAXAS PELO EXERCÍCIO DO PODER DE POLÍCIA	1.382.931,00	1.097.272,48	0,00	285.658,52	
1121010000	TAXA DE INSPEÇÃO, CONTROLE E FISCALIZAÇÃO	1.226.181,00	1.095.257,48	0,00	130.923,52	
1121011100	Taxas de Inspeção, Controle e Fiscalização - Principal	975.750,00	1.021.803,04	46.053,04	0,00	
1121011200	Taxas de Inspeção, Controle e Fiscalização - Multas e Juros	3.150,00	5,08	0,00	3.144,92	
1121011300	Taxas de Inspeção, Controle e Fiscalização - Dívida Ativa	240.000,00	38.559,97	0,00	201.440,03	
1121011400	Taxas de Inspeção, Controle e Fiscalização - Dívida Ativa - Multas e Juros	7.281,00	34.889,39	27.608,39	0,00	
1121040000	TAXA DE CONTROLE E FISCALIZAÇÃO AMBIENTAL	156.750,00	2.015,00	0,00	154.735,00	
1121041100	Taxa de Controle e Fiscalização Ambiental - Principal	156.750,00	2.015,00	0,00	154.735,00	
1122000000	TAXAS PELA PRESTAÇÃO DE SERVIÇOS	680.608,00	1.320.237,15	639.629,15	0,00	
1122010000	TAXAS PELA PRESTAÇÃO DE SERVIÇOS	680.608,00	1.320.237,15	639.629,15	0,00	
1122011100	Taxas pela Prestação de Serviços - Principal	680.608,00	996.501,74	315.893,74	0,00	
1122011200	Taxas pela prestação serviços - Multa e Juros	0,00	31,97	31,97	0,00	

Prefeitura Municipal de Pirai
Comparativo da Receita Orçada com a Realizada
Exercício de 2019

27/04/2020 08:55

PREFEITURA

Anexo 10 da Lei Nº 4320/64

Página 2 de 5

Código	Títulos	VALORES		DIFERENÇA	
		Orçado	Arrecadado	Mais	Menos
1122011300	Taxas pela prestação serviços - Dívida Ativa	0,00	163.903,11	163.903,11	0,00
1122011400	Taxas pela prestação serviços - Dívida Ativa - Multa e Juros	0,00	159.800,33	159.800,33	0,00
1200000000	CONTRIBUIÇÕES	1.254.000,00	1.264.345,51	10.345,51	0,00
1240000000	CONTRIBUIÇÃO PARA O CUSTEIO DO SERVIÇO DE ILUMINAÇÃO PÚBLICA	1.254.000,00	1.264.345,51	10.345,51	0,00
1240001100	Contribuição para o Custeio do Serviço de Iluminação Pública - Principal	1.250.000,00	1.235.332,59	0,00	14.667,41
1240001200	Contribuição para o Custeio do Serviço de Iluminação Pública - Multas e Juros	2.000,00	0,00	0,00	2.000,00
1240001300	Contribuição para o Custeio do Serviço de Iluminação Pública - Dívida Ativa	1.000,00	20.439,73	19.439,73	0,00
1240001400	Contribuição para o Custeio do Serviço de Iluminação Pública - Dívida Ativa - Multas e Juros	1.000,00	8.573,19	7.573,19	0,00
1300000000	RECEITA PATRIMONIAL	944.397,00	1.023.378,54	78.981,54	0,00
1310000000	EXPLORAÇÃO DO PATRIMÔNIO IMOBILIÁRIO DO ESTADO	250.281,00	263.008,67	12.727,67	0,00
1310010000	ALUGUÉIS, ARRENDAMENTOS, FOROS, LAUDÊMIOS, TARIFAS DE OCUPAÇÃO	250.281,00	263.008,67	12.727,67	0,00
1310011100	Aluguéis e Arrendamentos - Principal	242.130,00	262.508,36	20.378,36	0,00
1310011300	Aluguéis e Arrendamentos - Dívida Ativa	4.000,00	368,17	0,00	3.631,83
1310011400	Aluguéis e Arrendamentos - Dívida Ativa - Multas e Juros	4.151,00	132,14	0,00	4.018,86
1320000000	VALORES MOBILIÁRIOS	694.116,00	727.687,93	33.571,93	0,00
1321000000	JUROS E CORREÇÕES MONETÁRIAS	694.116,00	727.687,93	33.571,93	0,00
1321001100	Remuneração de Depósitos Bancários - Principal	694.116,00	727.687,93	33.571,93	0,00
1330000000	DELEGAÇÃO DE SERVIÇOS PÚBLICOS MEDIANTE CONCESSÃO, PERMISSÃO, AUTORIZAÇÃO OU LICENÇA	0,00	32.681,94	32.681,94	0,00
1331000000	DELEGAÇÃO PARA A PRESTAÇÃO DOS SERVIÇOS DE TRANSPORTE	0,00	32.681,94	32.681,94	0,00
1331010000	DELEGAÇÃO PARA A PRESTAÇÃO DOS SERVIÇOS DE TRANSPORTE	0,00	32.681,94	32.681,94	0,00
1331011100	Delegação para a Prestação dos Serviços de Transporte Rodoviário - Principal	0,00	32.681,94	32.681,94	0,00
1700000000	TRANSFERÊNCIAS CORRENTES	138.751.141,00	140.044.996,50	1.293.855,50	0,00
1710000000	TRANSFERÊNCIAS DA UNIÃO E DE SUAS ENTIDADES	43.539.541,00	39.136.017,47	0,00	4.403.523,53
1718000000	TRANSFERÊNCIAS DA UNIÃO - ESPECÍFICA E/M	43.539.541,00	39.136.017,47	0,00	4.403.523,53
1718010000	PARTICIPAÇÃO NA RECEITA DA UNIÃO	19.290.700,00	18.888.136,42	0,00	402.563,58
1718012100	Cota-Parte do Fundo de Participação dos Municípios - Cota Mensal - Principal	17.451.500,00	17.247.123,25	0,00	204.376,75
1718013100	Cota-Parte do Fundo de Participação dos Municípios - 1% Cota entregue no mês de dezembro - Principal	940.500,00	761.147,44	0,00	179.352,56
1718014100	Cota-Parte do Fundo de Participação dos Municípios - 1% Cota entregue no mês de julho - Principal	731.500,00	733.026,61	1.526,61	0,00
1718015100	Cota-Parte do Imposto Sobre a Propriedade Territorial Rural - Principal	94.050,00	108.532,39	14.482,39	0,00
1718017100	Cota-Parte da Contribuição de Intervenção no Domínio Econômico - Principal	73.150,00	38.306,73	0,00	34.843,27
1718020000	TRANSFERÊNCIA DA COMPENSAÇÃO FINANCEIRA PELA EXPLORAÇÃO DE RECURSOS NATURAIS	20.419.991,00	16.370.713,51	0,00	4.049.277,49
1718021100	Cota-parte da Compensação Financeira de Recursos Hídricos - Principal	6.000.000,00	4.169.874,44	0,00	1.830.125,56
1718022100	Cota-parte da Compensação Financeira de Recursos Minerais - CFEM - Principal	6.293,00	0,00	0,00	6.293,00

Prefeitura Municipal de Pirai
Comparativo da Receita Orçada com a Realizada
Exercício de 2019

27/04/2020 08:55

PREFEITURA

Anexo 10 da Lei Nº 4320/64

Página 3 de 5

Código	Títulos	VALORES		DIFERENÇA	
		Orçado	Arrecadado	Mais	Menos
1718023100	Cota-Parte Royalties - Compensação Financeira pela Produção do Petróleo - Lei nº 7.990/89 - Principal	14.000.000,00	11.026.179,24	0,00	2.973.820,76
1718025100	Cota-parte Royalties pela Participação Especial - Lei nº 9.478/97, artigo 50 - Principal	130.000,00	908.917,87	778.917,87	0,00
1718026100	Cota-Parte do Fundo Especial do Petróleo - FEP - Principal	283.698,00	265.741,96	0,00	17.956,04
1718050000	TRANSFERÊNCIAS DE RECURSOS DO FUNDO NACIONAL DO DESENVOLVIMENTO DA EDUCAÇÃO - FNDE	3.588.500,00	2.975.338,70	0,00	613.161,30
1718051100	Transferências do Salário-Educação - Principal	2.926.000,00	2.335.805,75	0,00	590.194,25
1718052100	Transferências Diretas do FNDE referentes ao Programa Dinheiro Direto na Escola - PDDE - Principal	119.100,00	116.399,35	0,00	2.700,65
1718053100	Transferências Diretas do FNDE referentes ao Programa Nacional de Alimentação Escolar - PNAE - Principal	470.250,00	448.016,00	0,00	22.234,00
1718054100	Transferências Diretas do FNDE referentes ao Programa Nacional de Apoio ao Transporte do Escolar - PNATE - Principal	73.150,00	75.117,60	1.967,60	0,00
1718060000	TRANSFERÊNCIA FINANCEIRA DO ICMS - DESONERAÇÃO - LC Nº 87/96	240.350,00	0,00	0,00	240.350,00
1718061100	Transferência Financeira do ICMS - Desoneração - L.C. Nº 87/96 - Principal	240.350,00	0,00	0,00	240.350,00
1718990000	OUTRAS TRANSFERÊNCIAS DA UNIÃO	0,00	901.828,84	901.828,84	0,00
1718991100	Outras Transferências da União - Principal	0,00	901.828,84	901.828,84	0,00
1720000000	TRANSFERÊNCIAS DOS ESTADOS E DO DISTRITO FEDERAL E DE SUAS	78.491.600,00	83.056.612,93	4.565.012,93	0,00
1728000000	TRANSFERÊNCIAS DOS ESTADOS - ESPECÍFICA E/M	78.491.600,00	83.056.612,93	4.565.012,93	0,00
1728010000	PARTICIPAÇÃO NA RECEITA DOS ESTADOS	73.380.575,00	77.958.251,47	4.577.676,47	0,00
1728011100	Cota-Parte do ICMS - Principal	70.000.000,00	74.280.146,02	4.280.146,02	0,00
1728012100	Cota-Parte do IPVA - Principal	2.090.000,00	1.830.887,24	0,00	259.112,76
1728013100	Cota-Parte do IPI - Municípios - Principal	1.290.575,00	1.847.218,21	556.643,21	0,00
1728020000	TRANSFERÊNCIA DA COTA-PARTE DA COMPENSAÇÃO FINANCEIRA (25%)	4.973.505,00	5.098.361,46	124.856,46	0,00
1728023100	Cota-parte Royalties - Compensação Financeira pela Produção do Petróleo - Lei nº 7.990/89, artigo 9º - Principal	4.973.505,00	5.098.361,46	124.856,46	0,00
1728100000	TRANSFERÊNCIA DE CONVÊNIOS DOS ESTADOS E DO DISTRITO FEDERAL E DE SUAS ENTIDADES	137.520,00	0,00	0,00	137.520,00
1728109100	Outras Transferências de Convênio dos Estados - Principal	137.520,00	0,00	0,00	137.520,00
1750000000	TRANSFERÊNCIAS DE OUTRAS INSTITUIÇÕES PÚBLICAS	16.720.000,00	17.852.366,10	1.132.366,10	0,00
1758000000	TRANSFERÊNCIAS DE OUTRAS INSTITUIÇÕES PÚBLICAS - ESPECÍFICA E/M	16.720.000,00	17.852.366,10	1.132.366,10	0,00
1758010000	TRANSFERÊNCIAS DE RECURSOS DO FUNDO DE MANUTENÇÃO E DESENVOLVIMENTO DA EDUCAÇÃO BÁSICA E DE VALORIZAÇÃO DOS PROFISSIONAIS DA EDUCAÇÃO - FUNDEB	16.720.000,00	17.852.366,10	1.132.366,10	0,00
1758011100	Transferências de Recursos do Fundo de Manutenção e Desenvolvimento da Educação Básica e de Valorização dos Profissionais da Educação - FUNDEB - Principal	16.720.000,00	17.852.366,10	1.132.366,10	0,00
1900000000	OUTRAS RECEITAS CORRENTES	366.597,00	543.293,19	176.696,19	0,00
1910000000	MULTAS ADMINISTRATIVAS, CONTRATUAIS E JUDICIAIS	116.517,00	24.396,31	0,00	92.120,69
1910010000	MULTAS PREVISTAS EM LEGISLAÇÃO ESPECÍFICA	116.517,00	24.396,31	0,00	92.120,69

Prefeitura Municipal de Pirai
Comparativo da Receita Orçada com a Realizada
Exercício de 2019

27/04/2020 08:55

PREFEITURA

Anexo 10 da Lei Nº 4320/64

Página 4 de 5

Código	Títulos	VALORES		DIFERENÇA	
		Orçado	Arrecadado	Mais	Menos
1910011100	Multas Previstas em Legislação Específica - Principal	114.950,00	15.082,71	0,00	99.867,29
1910011300	Multas Previstas em Legislação Específica - Dívida Ativa	1.567,00	7.226,41	5.659,41	0,00
1910011400	Multas Precistas em Legislação Específica - Dívida Ativa - Multas e Juros	0,00	2.087,19	2.087,19	0,00
1920000000	INDENIZAÇÕES, RESTITUIÇÕES E RESSARCIMENTOS	179.782,00	489.314,18	309.532,18	0,00
1921000000	INDENIZAÇÕES	48.217,00	18.153,00	0,00	30.064,00
1921990000	OUTRAS INDENIZAÇÕES	48.217,00	18.153,00	0,00	30.064,00
1921991100	Outras Indenizações - Principal	48.217,00	18.153,00	0,00	30.064,00
1922000000	RESTITUIÇÕES	131.565,00	471.161,18	339.596,18	0,00
1922060000	RESTITUIÇÃO DE DESPESAS DE EXERCÍCIOS ANTERIORES	0,00	84.319,57	84.319,57	0,00
1922061100	Restituição de Despesas de Exercícios Anteriores - Principal	0,00	62.551,66	62.551,66	0,00
1922061300	Restituição de Despesas de Exercícios Anteriores - Dívida Ativa	0,00	20.318,73	20.318,73	0,00
1922061400	Restituição de Despesas de Exercícios Anteriores - Dívida Ativa - Multas e Juros	0,00	1.449,18	1.449,18	0,00
1922990000	OUTRAS RESTITUIÇÕES	131.565,00	386.841,61	255.276,61	0,00
1922991100	Outras Restituições - Principal	131.565,00	386.841,61	255.276,61	0,00
1990000000	DEMAIS RECEITAS CORRENTES	70.298,00	29.582,70	0,00	40.715,30
1990990000	OUTRAS RECEITAS	70.298,00	29.582,70	0,00	40.715,30
1990990700	DESCONTO POR ANTECIPAÇÃO DE PAGAMENTO.	0,00	88,55	88,55	0,00
1990991100	Outras Receitas - Primárias - Principal	65.298,00	29.494,15	0,00	35.803,85
1990991400	Outras Receitas - Primárias - Dívida Ativa - Multas e Juros	5.000,00	0,00	0,00	5.000,00
2000000000	RECEITAS DE CAPITAL	4.661.530,00	17.130.814,50	12.469.284,50	0,00
2200000000	ALIENAÇÃO DE BENS	30.000,00	0,00	0,00	30.000,00
2210000000	ALIENAÇÃO DE BENS MÓVEIS	30.000,00	0,00	0,00	30.000,00
2213000000	ALIENAÇÃO DE BENS MÓVEIS E SEMOVENTES	30.000,00	0,00	0,00	30.000,00
2213001100	Alienação de Bens Móveis e Semoventes - Principal	30.000,00	0,00	0,00	30.000,00
2400000000	TRANSFERÊNCIAS DE CAPITAL	4.631.530,00	17.130.814,50	12.499.284,50	0,00
2410000000	TRANSFERÊNCIAS DA UNIÃO E DE SUAS ENTIDADES	4.631.530,00	514.222,12	0,00	4.117.307,88
2418000000	TRANSFERÊNCIAS DA UNIÃO	4.631.530,00	514.222,12	0,00	4.117.307,88
2418100000	TRANSFERÊNCIAS DE CONVÊNIOS DA UNIÃO E DE SUAS ENTIDADES	4.631.530,00	514.222,12	0,00	4.117.307,88
2418109100	Transferência de Convênios da União e de suas Entidades	4.631.530,00	514.222,12	0,00	4.117.307,88
2440000000	TRANSFERÊNCIAS DE INSTITUIÇÕES PRIVADAS	0,00	16.616.592,38	16.616.592,38	0,00
2440001100	Transferências de Instituições Privadas - Principal	0,00	16.616.592,38	16.616.592,38	0,00
9000000000	DEDUÇÕES DA RECEITA	-18.233.295,00	-19.062.761,58	-829.466,58	0,00
9500000000	FUNDEB - FUNDO DE MANUTENÇÃO E DESENVOLVIMENTO DA EDUCAÇÃO BÁSICA E VALORIZAÇÃO DOS PROFISSIONAIS DA EDUCAÇÃO	-18.233.295,00	-19.062.761,58	-829.466,58	0,00
9517180100	Dedução de Receita para formação FUNDEB - ITR	-3.509.110,00	-3.471.130,79	0,00	37.979,21
9517180121	Dedução de Receita para Formação do Fundeb - FPM	-3.490.300,00	-3.449.424,41	0,00	40.875,59

Prefeitura Municipal de Pirai
Comparativo da Receita Orçada com a Realizada
Exercício de 2019

27/04/2020 08:55

PREFEITURA

Anexo 10 da Lei Nº 4320/64

Página 5 de 5

Código	Títulos	VALORES		DIFERENÇA	
		Orçado	Arrecadado	Mais	Menos
9517180151	Dedução de Receita para formação FUNDEB - ITR	-18.810,00	-21.706,38	-2.896,38	0,00
9517180600	Dedução de Receita para Formação de FUNDEB - ICMS - Desoneração - LC nº87/96	-48.070,00	0,00	0,00	48.070,00
9517180611	Dedução de Receita para Formação de FUNDEB - ICMS - Desoneração - LC nº87/96	-48.070,00	0,00	0,00	48.070,00
9517280100	Dedução de Receita para formação do FUNDEB - IPI - Municípios	-14.676.115,00	-15.591.630,79	-915.515,79	0,00
9517280111	Dedução de Receita para formação do FUNDEB - ICMS	-14.000.000,00	-14.856.029,42	-856.029,42	0,00
9517280121	Dedução de Receita para formação do FUNDEB - IPVA	-418.000,00	-366.157,62	0,00	51.842,38
9517280131	Dedução de Receita para formação do FUNDEB - IPI - Municípios	-258.115,00	-369.443,75	-111.328,75	0,00
Total:		154.117.219,00	176.151.884,62	33.753.341,08	11.718.675,46
PIRAÍ, 31 de dezembro de 2019					

Prefeitura Municipal de Pirai
Comparativo da Receita Orçada com a Realizada
Exercício de 2019

27/04/2020 09:44

FUNDO MUNIC. DE SAÚDE

Anexo 10 da Lei Nº 4320/64

Página 1 de 2

Código	Títulos	VALORES		DIFERENÇA	
		Orçado	Arrecadado	Mais	Menos
1000000000	RECEITAS CORRENTES	36.315.043,00	18.539.968,50	0,00	17.775.074,50
1300000000	RECEITA PATRIMONIAL	116.150,00	114.337,36	0,00	1.812,64
1320000000	VALORES MOBILIÁRIOS	116.150,00	114.337,36	0,00	1.812,64
1321000000	JUROS E CORREÇÕES MONETÁRIAS	116.150,00	114.337,36	0,00	1.812,64
1321001100	Remuneração de Depósitos Bancários - Principal	116.150,00	114.337,36	0,00	1.812,64
1700000000	TRANSFERÊNCIAS CORRENTES	36.178.393,00	18.338.112,40	0,00	17.840.280,60
1710000000	TRANSFERÊNCIAS DA UNIÃO E DE SUAS ENTIDADES	13.069.356,00	14.911.161,40	1.841.805,40	0,00
1718000000	TRANSFERÊNCIAS DA UNIÃO - ESPECÍFICA E/M	13.069.356,00	14.911.161,40	1.841.805,40	0,00
1718030000	TRANSFERÊNCIA DE RECURSOS DO SISTEMA ÚNICO DE SAÚDE - SUS - REPASSES FUNDO A FUNDO	13.069.356,00	14.911.161,40	1.841.805,40	0,00
1718031100	Transferência de Recursos do Sistema Único de Saúde - SUS - Repasses Fundo a Fundo - Principal	13.069.356,00	14.911.161,40	1.841.805,40	0,00
1720000000	TRANSFERÊNCIAS DOS ESTADOS E DO DISTRITO FEDERAL E DE SUAS	23.109.037,00	3.426.951,00	0,00	19.682.086,00
1728000000	TRANSFERÊNCIAS DOS ESTADOS - ESPECÍFICA E/M	23.109.037,00	3.426.951,00	0,00	19.682.086,00
1728030000	TRANSFERÊNCIA DE RECURSOS DO ESTADO PARA PROGRAMAS DE SAÚDE - REPASSE FUNDO A FUNDO	23.109.037,00	3.426.951,00	0,00	19.682.086,00
1728031100	Transferência de Recursos do Estado para Programas de Saúde - Repasse Fundo a Fundo - Principal	23.109.037,00	3.426.951,00	0,00	19.682.086,00
1900000000	OUTRAS RECEITAS CORRENTES	20.500,00	87.518,74	67.018,74	0,00
1910000000	MULTAS ADMINISTRATIVAS, CONTRATUAIS E JUDICIAIS	20.500,00	74.140,28	53.640,28	0,00
1910090000	MULTAS E JUROS PREVISTOS EM CONTRATOS	20.500,00	74.140,28	53.640,28	0,00
1910091100	Multas e Juros Previstos em Contratos - Principal	20.500,00	74.140,28	53.640,28	0,00
1990000000	DEMAIS RECEITAS CORRENTES	0,00	13.378,46	13.378,46	0,00
1990990000	OUTRAS RECEITAS	0,00	13.378,46	13.378,46	0,00
1990991100	Outras Receitas - Primárias - Principal	0,00	13.378,46	13.378,46	0,00
2000000000	RECEITAS DE CAPITAL	5.000.000,00	54.000,00	0,00	4.946.000,00
2400000000	TRANSFERÊNCIAS DE CAPITAL	5.000.000,00	54.000,00	0,00	4.946.000,00
2410000000	TRANSFERÊNCIAS DA UNIÃO E DE SUAS ENTIDADES	5.000.000,00	54.000,00	0,00	4.946.000,00
2418000000	TRANSFERÊNCIAS DA UNIÃO	5.000.000,00	54.000,00	0,00	4.946.000,00
2418030000	TRANSFERÊNCIAS DE RECURSOS DO SISTEMA ÚNICO DE SAÚDE - SUS	0,00	54.000,00	54.000,00	0,00
2418031100	Transferências de Recursos do Sistema Único de Saúde - SUS - Principal	0,00	54.000,00	54.000,00	0,00
2418100000	TRANSFERÊNCIAS DE CONVÊNIOS DA UNIÃO E DE SUAS ENTIDADES	5.000.000,00	0,00	0,00	5.000.000,00
2418101100	Transferências de Convênio da União para o Sistema Único de Saúde - SUS - Principal	5.000.000,00	0,00	0,00	5.000.000,00
Total:		41.315.043,00	18.593.968,50	1.962.824,14	24.683.898,64

Prefeitura Municipal de Pirai
Comparativo da Receita Orçada com a Realizada
Exercício de 2019

27/04/2020 09:44

FUNDO MUNIC. DE SAÚDE

Anexo 10 da Lei Nº 4320/64

Página 2 de 2

Código	Títulos	VALORES		DIFERENÇA	
		Orçado	Arrecadado	Mais	Menos
PIRAÍ, 31 de dezembro de 2019					

Prefeitura Municipal de Pirai
Comparativo da Receita Orçada com a Realizada
Exercício de 2019

27/04/2020 09:49

FUNDO MUNICIPAL DE ASSIST.SOCIAL

Anexo 10 da Lei Nº 4320/64

Página 1 de 1

Código	Títulos	VALORES		DIFERENÇA	
		Orçado	Arrecadado	Mais	Menos
1000000000	RECEITAS CORRENTES	344.025,00	223.866,18	0,00	120.158,82
1300000000	RECEITA PATRIMONIAL	0,00	14.252,75	14.252,75	0,00
1320000000	VALORES MOBILIÁRIOS	0,00	14.252,75	14.252,75	0,00
1321000000	JUROS E CORREÇÕES MONETÁRIAS	0,00	14.252,75	14.252,75	0,00
1321001100	Remuneração de Depósitos Bancários - Principal	0,00	14.252,75	14.252,75	0,00
1700000000	TRANSFERÊNCIAS CORRENTES	344.025,00	209.011,01	0,00	135.013,99
1710000000	TRANSFERÊNCIAS DA UNIÃO E DE SUAS ENTIDADES	344.025,00	71.491,01	0,00	272.533,99
1718000000	TRANSFERÊNCIAS DA UNIÃO - ESPECÍFICA E/M	344.025,00	71.491,01	0,00	272.533,99
1718040000	TRANSFERÊNCIAS DE RECURSOS DO FUNDO NACIONAL DE ASSISTÊNCIA SOCIAL - FNAS	344.025,00	71.491,01	0,00	272.533,99
1718041100	Transferências de Recursos do Fundo Nacional de Assistência Social - FNAS - Principal	344.025,00	71.491,01	0,00	272.533,99
1720000000	TRANSFERÊNCIAS DOS ESTADOS E DO DISTRITO FEDERAL E DE SUAS	0,00	137.520,00	137.520,00	0,00
1728000000	TRANSFERÊNCIAS DOS ESTADOS - ESPECÍFICA E/M	0,00	137.520,00	137.520,00	0,00
1728071100	TRANSFERÊNCIAS DE ESTADOS DESTINADAS À ASSISTÊNCIA SOCIAL -	0,00	137.520,00	137.520,00	0,00
1900000000	OUTRAS RECEITAS CORRENTES	0,00	602,42	602,42	0,00
1920000000	INDENIZAÇÕES, RESTITUIÇÕES E RESSARCIMENTOS	0,00	602,42	602,42	0,00
1922000000	RESTITUIÇÕES	0,00	602,42	602,42	0,00
1922060000	RESTITUIÇÃO DE DESPESAS DE EXERCÍCIOS ANTERIORES	0,00	602,42	602,42	0,00
1922061100	Restituição de Despesas de Exercícios Anteriores - Principal	0,00	602,42	602,42	0,00
2000000000	RECEITAS DE CAPITAL	500.000,00	70.000,00	0,00	430.000,00
2400000000	TRANSFERÊNCIAS DE CAPITAL	500.000,00	70.000,00	0,00	430.000,00
2410000000	TRANSFERÊNCIAS DA UNIÃO E DE SUAS ENTIDADES	500.000,00	70.000,00	0,00	430.000,00
2418000000	TRANSFERÊNCIAS DA UNIÃO	500.000,00	70.000,00	0,00	430.000,00
2418100000	TRANSFERÊNCIAS DE CONVÊNIOS DA UNIÃO E DE SUAS ENTIDADES	500.000,00	70.000,00	0,00	430.000,00
2418109100	Transferência de Convênios da União e de suas Entidades	500.000,00	70.000,00	0,00	430.000,00
Total:		844.025,00	293.866,18	152.375,17	702.533,99

PIRAÍ, 31 de dezembro de 2019

Prefeitura Municipal de Pirai
Comparativo da Receita Orçada com a Realizada
Exercício de 2019

27/04/2020 09:51

FMCA

Anexo 10 da Lei Nº 4320/64

Página 1 de 1

Código	Títulos	VALORES		DIFERENÇA	
		Orçado	Arrecadado	Mais	Menos
1000000000	RECEITAS CORRENTES	450.000,00	13.521,83	0,00	436.478,17
1300000000	RECEITA PATRIMONIAL	0,00	10.298,57	10.298,57	0,00
1320000000	VALORES MOBILIÁRIOS	0,00	10.298,57	10.298,57	0,00
1321000000	JUROS E CORREÇÕES MONETÁRIAS	0,00	10.298,57	10.298,57	0,00
1321001100	Remuneração de Depósitos Bancários - Principal	0,00	10.298,57	10.298,57	0,00
1900000000	OUTRAS RECEITAS CORRENTES	450.000,00	3.223,26	0,00	446.776,74
1990000000	DEMAIS RECEITAS CORRENTES	450.000,00	3.223,26	0,00	446.776,74
1990990000	OUTRAS RECEITAS	450.000,00	3.223,26	0,00	446.776,74
1990991100	Outras Receitas - Primárias - Principal	450.000,00	3.223,26	0,00	446.776,74
Total:		450.000,00	13.521,83	10.298,57	446.776,74

PIRAÍ, 31 de dezembro de 2019

Prefeitura Municipal de Pirai
Comparativo da Receita Orçada com a Realizada
Exercício de 2019

27/04/2020 09:53

FUNDO MUNICIPAL DO IDOSO

Anexo 10 da Lei Nº 4320/64

Página 1 de 1

Código	Títulos	VALORES		DIFERENÇA	
		Orçado	Arrecadado	Mais	Menos
1000000000	RECEITAS CORRENTES	20.000,00	449,83	0,00	19.550,17
1300000000	RECEITA PATRIMONIAL	0,00	447,69	447,69	0,00
1320000000	VALORES MOBILIÁRIOS	0,00	447,69	447,69	0,00
1321000000	JUROS E CORREÇÕES MONETÁRIAS	0,00	447,69	447,69	0,00
1321001100	Remuneração de Depósitos Bancários - Principal	0,00	447,69	447,69	0,00
1900000000	OUTRAS RECEITAS CORRENTES	20.000,00	2,14	0,00	19.997,86
1990000000	DEMAIS RECEITAS CORRENTES	20.000,00	2,14	0,00	19.997,86
1990990000	OUTRAS RECEITAS	20.000,00	2,14	0,00	19.997,86
1990991100	Outras Receitas - Primárias - Principal	20.000,00	2,14	0,00	19.997,86
Total:		20.000,00	449,83	447,69	19.997,86

PIRAÍ, 31 de dezembro de 2019

Prefeitura Municipal de Pirai
Comparativo da Receita Orçada com a Realizada
Exercício de 2019

27/04/2020 09:54

FPSMP

Anexo 10 da Lei Nº 4320/64

Página 1 de 2

Código	Títulos	VALORES		DIFERENÇA	
		Orçado	Arrecadado	Mais	Menos
1000000000	RECEITAS CORRENTES	24.801.233,00	39.451.526,91	14.650.293,91	0,00
1200000000	CONTRIBUIÇÕES	5.434.344,00	5.909.842,13	475.498,13	0,00
1210000000	CONTRIBUIÇÕES SOCIAIS	5.434.344,00	5.909.842,13	475.498,13	0,00
1218000000	CONTRIBUIÇÕES SOCIAIS ESPECÍFICAS DE ESTADOS, DF, MUNICÍPIOS	5.434.344,00	5.909.842,13	475.498,13	0,00
1218010000	CONTRIBUIÇÕES PARA O REGIME PRÓPRIO DE PREVIDÊNCIA SOCIAL - RPPS DE ESTADOS/DF/MUNICÍPIOS	5.409.458,00	5.701.923,19	292.465,19	0,00
1218011100	CPSSS Do Servidor Civil Ativo	5.369.610,00	5.660.532,64	290.922,64	0,00
1218011200	CPSSS do Servidor Civil Ativo - Multa e Juros de Mora	500,00	1,86	0,00	498,14
1218012000	CPSSS do Servidor Civil Inativo	28.300,00	30.840,81	2.540,81	0,00
1218013000	CPSSS do Servidor Civil Pensionista	11.048,00	10.547,88	0,00	500,12
1218021100	CPSSS - Parcelamentos do Servidor Civil Ativo	82,00	541,20	459,20	0,00
1218021200	CPSSS - Parcelamentos do Servidor Civil Ativo - Multa e Juros de Mora	10,00	31,65	21,65	0,00
1218031100	CPSSS Patronal - Servidor Civil Ativo	24.000,00	20.513,99	0,00	3.486,01
1218031200	CPSSS Patronal - Servidor Civil Ativo - Multa e Juros de Mora	700,00	1.223,53	523,53	0,00
1218041100	CPSSS Patronal - Parcelamentos do Servidor Civil Ativo	84,00	165.399,32	165.315,32	0,00
1218041200	CPSSS Patronal - Parcelamentos do Servidor Civil Ativo - Multa e Juros de Mora	10,00	20.209,25	20.199,25	0,00
1300000000	RECEITA PATRIMONIAL	19.065.889,00	32.079.132,39	13.013.243,39	0,00
1310000000	EXPLORAÇÃO DO PATRIMÔNIO IMOBILIÁRIO DO ESTADO	40.052,00	42.152,89	2.100,89	0,00
1310010000	ALUGUÉIS, ARRENDAMENTOS, FOROS, LAUDÊMIOS, TARIFAS DE OCUPAÇÃO	40.052,00	42.152,89	2.100,89	0,00
1310011100	Aluguéis e Arrendamentos - Principal	39.552,00	42.152,89	2.600,89	0,00
1310011200	Aluguéis e Arrendamentos - Multas e Juros	500,00	0,00	0,00	500,00
1320000000	VALORES MOBILIÁRIOS	19.025.837,00	32.036.979,50	13.011.142,50	0,00
1321000000	JUROS E CORREÇÕES MONETÁRIAS	19.025.837,00	32.036.979,50	13.011.142,50	0,00
1321004100	Remuneração dos Recursos do Regime Próprio de Previdência Social - RPPS - Principal	19.025.837,00	32.036.979,50	13.011.142,50	0,00
1900000000	OUTRAS RECEITAS CORRENTES	301.000,00	1.462.552,39	1.161.552,39	0,00
1920000000	INDENIZAÇÕES, RESTITUIÇÕES E RESSARCIMENTOS	1.000,00	63,42	0,00	936,58
1922000000	RESTITUIÇÕES	1.000,00	63,42	0,00	936,58
1922060000	RESTITUIÇÃO DE DESPESAS DE EXERCÍCIOS ANTERIORES	1.000,00	63,42	0,00	936,58
1922061100	Restituição de Despesas de Exercícios Anteriores - Principal	1.000,00	63,42	0,00	936,58
1990000000	DEMAIS RECEITAS CORRENTES	300.000,00	1.462.488,97	1.162.488,97	0,00
1990030000	COMPENSAÇÕES FINANCEIRAS ENTRE O REGIME GERAL E OS REGIMES PRÓPRIOS DE PREVIDÊNCIA DOS SERVIDORES	300.000,00	1.462.488,97	1.162.488,97	0,00
1990031100	Compensações Financeiras entre o Regime Geral e os Regimes Próprios de Previdência dos Servidores - Principal	300.000,00	1.462.488,97	1.162.488,97	0,00
7000000000	RECEITAS CORRENTES INTRAORÇAMENTÁRIAS	8.552.480,00	8.782.821,90	230.341,90	0,00
7200000000	RECEITAS INTRAORÇAMENTÁRIAS DE CONTRIBUIÇÃO	6.916.760,00	7.129.208,09	212.448,09	0,00

Prefeitura Municipal de Pirai
Comparativo da Receita Orçada com a Realizada
Exercício de 2019

27/04/2020 09:54

FPSMP

Anexo 10 da Lei Nº 4320/64

Página 2 de 2

Código	Títulos	VALORES		DIFERENÇA	
		Orçado	Arrecadado	Mais	Menos
7210000000	CONTRIBUIÇÕES SOCIAIS	6.916.760,00	7.129.208,09	212.448,09	0,00
7218031100	Contribuição Patronal - Servidor Civil Ativo	5.784.000,00	6.151.783,48	367.783,48	0,00
7218031200	Contribuição Patronal - Servidor Civil Ativo - Multa e Juros de Mora	548,00	0,00	0,00	548,00
7218041100	CPSSS Patronal - Parcelamentos do Servidor Civil Ativo	1.078.452,00	824.081,10	0,00	254.370,90
7218041200	CPSSS - Patronal - Parcelamentos do Servidor Civil Ativo - Multa e Juros de Mora	53.760,00	153.343,51	99.583,51	0,00
7900000000	APORTES PERIÓDICOS PARA AMORTIZAÇÃO DE DÉFICIT ATUARIAL DO RPPS	1.635.720,00	1.653.613,81	17.893,81	0,00
7990000000	APORTES PERIÓDICOS PARA AMORTIZAÇÃO DE DÉFICIT ATUARIAL DO RPPS	1.635.720,00	1.653.613,81	17.893,81	0,00
7990010000	APORTES PERIÓDICOS PARA AMORTIZAÇÃO DE DÉFICIT ATUARIAL DO RPPS	1.635.720,00	1.653.613,81	17.893,81	0,00
7990011100	Aportes Periódicos para Amortização de Déficit Atuarial do RPPS - Principal	1.635.720,00	1.653.613,81	17.893,81	0,00
Total:		33.353.713,00	48.234.348,81	15.141.475,56	260.839,75

PIRAÍ, 31 de dezembro de 2019

Prefeitura Municipal de Pirai
COMPARATIVO DA DESPESA AUTORIZADA COM A REALIZADA
Exercício de 2019

20/04/2020 10:52

Anexo 11 da Lei Nº 4320/64

Página 1 de 39

MUNICIPIO		Créditos		Total	Realizada	Diferença
Código	Títulos	Orçam. / Suplem. Espec. / Ext				
1010	CÂMARA MUNICIPAL	7.947.834,00	0,00	7.947.834,00	7.226.920,36	720.913,64
01	Legislativa	7.947.834,00	0,00	7.947.834,00	7.226.920,36	720.913,64
01.031	Ação Legislativa	7.883.150,00	0,00	7.883.150,00	7.192.776,00	690.374,00
01.031.0001	Desenvolvimento das Ações Legislativas	7.883.150,00	0,00	7.883.150,00	7.192.776,00	690.374,00
01.031.0001.1300	MODERNIZAÇÃO DA CÂMARA MUNICIPAL	180.000,00	0,00	180.000,00	132.645,40	47.354,60
01.031.0001.1300.449052	Equipamentos e Material Permanente	180.000,00	0,00	180.000,00	132.645,40	47.354,60
01.031.0001.1382	REFORMA E AMPLIAÇÃO DAS ATUAIS INSTALAÇÕES DA CÂMARA	1.000,00	0,00	1.000,00	0,00	1.000,00
01.031.0001.1382.449051	Obras e Instalações	1.000,00	0,00	1.000,00	0,00	1.000,00
01.031.0001.2300	MANUTENÇÃO DA CÂMARA MUNICIPAL	7.702.150,00	0,00	7.702.150,00	7.060.130,60	642.019,40
01.031.0001.2300.319011	Vencimentos e Vantagens Fixas - Pessoal Civil	4.695.652,00	0,00	4.695.652,00	4.488.217,76	207.434,24
01.031.0001.2300.319013	INSS	837.873,00	0,00	837.873,00	754.602,47	83.270,53
01.031.0001.2300.319094	Indenizações Restituições Trabalhistas	219.000,00	0,00	219.000,00	202.888,51	16.111,49
01.031.0001.2300.319113	Contribuição Patronal para o RPPS/Taxa de Administração	166.000,00	0,00	166.000,00	153.873,49	12.126,51
01.031.0001.2300.339014	Diárias - Civil	158.000,00	0,00	158.000,00	139.101,03	18.898,97
01.031.0001.2300.339030	Material de Consumo	301.625,00	0,00	301.625,00	254.243,81	47.381,19
01.031.0001.2300.339032	Material, Bem ou Serviço p/ Distribuição Gratuita	1.000,00	0,00	1.000,00	0,00	1.000,00
01.031.0001.2300.339033	Passagens e Despesas com Locomoção	60.000,00	0,00	60.000,00	51.286,20	8.713,80
01.031.0001.2300.339035	Serviços de Consultoria	1.000,00	0,00	1.000,00	0,00	1.000,00
01.031.0001.2300.339036	Outros Serviços de Terceiro-P.Fisica	80.000,00	0,00	80.000,00	71.229,61	8.770,39
01.031.0001.2300.339037	Locação de Mão-de-Obra	330.000,00	0,00	330.000,00	232.612,44	97.387,56
01.031.0001.2300.339039	Outros Serviços de Terceiros PJ	440.000,00	0,00	440.000,00	309.925,48	130.074,52
01.031.0001.2300.339040	Serviços da Tecnologia da Informação e Comunicação _ Pessoa Jurídica	410.000,00	0,00	410.000,00	402.149,80	7.850,20
01.031.0001.2300.339092	Despesas de Exercícios Anteriores	1.000,00	0,00	1.000,00	0,00	1.000,00
01.031.0001.2300.339093	Indenizações e Restituições	1.000,00	0,00	1.000,00	0,00	1.000,00
01.122	Administração Geral	47.000,00	0,00	47.000,00	21.380,36	25.619,64
01.122.0001	Desenvolvimento das Ações Legislativas	47.000,00	0,00	47.000,00	21.380,36	25.619,64
01.122.0001.2359	BENEFÍCIO AOS SERVIDORES - VALE TRANSPORTE	47.000,00	0,00	47.000,00	21.380,36	25.619,64
01.122.0001.2359.339049	Auxílio-Transporte	47.000,00	0,00	47.000,00	21.380,36	25.619,64
01.128	Formação de Recursos Humanos	17.684,00	0,00	17.684,00	12.764,00	4.920,00
01.128.0001	Desenvolvimento das Ações Legislativas	17.684,00	0,00	17.684,00	12.764,00	4.920,00
01.128.0001.2324	APRIMORAMENTO E RECICLAGEM DE SERVIDORES E VEREADORES	16.684,00	0,00	16.684,00	12.764,00	3.920,00
01.128.0001.2324.339039	Outros Serviços de Terceiros PJ	16.684,00	0,00	16.684,00	12.764,00	3.920,00
01.128.0001.2486	REALIZAÇÃO DE CONCURSO PÚBLICO NA CÂMARA	1.000,00	0,00	1.000,00	0,00	1.000,00
01.128.0001.2486.339039	Outros Serviços de Terceiros PJ	1.000,00	0,00	1.000,00	0,00	1.000,00
1020	SECRETARIA MUNICIPAL DE GOVERNO	2.734.879,92	0,00	2.734.879,92	2.615.517,34	119.362,58

Prefeitura Municipal de Pirai
COMPARATIVO DA DESPESA AUTORIZADA COM A REALIZADA
Exercício de 2019

20/04/2020 10:52

Anexo 11 da Lei Nº 4320/64

Página 2 de 39

MUNICIPIO		Créditos		Total	Realizada	Diferença
Código	Títulos	Orçam. /	Suplem. Espec. / Ext			
04	Administração	2.734.879,92	0,00	2.734.879,92	2.615.517,34	119.362,58
04.122	Administração Geral	2.480.200,00	0,00	2.480.200,00	2.393.233,69	86.966,31
04.122.0016	Modernização da Gestão	2.480.200,00	0,00	2.480.200,00	2.393.233,69	86.966,31
04.122.0016.1301	MODERNIZAÇÃO DA SMG	10.000,00	0,00	10.000,00	7.590,09	2.409,91
04.122.0016.1301.449052	Equipamentos e Material Permanente	10.000,00	0,00	10.000,00	7.590,09	2.409,91
04.122.0016.2301	MANUTENÇÃO DA SMG	2.470.200,00	0,00	2.470.200,00	2.385.643,60	84.556,40
04.122.0016.2301.319011	Vencimentos e Vantagens Fixas - Pessoal Civil	1.947.000,00	0,00	1.947.000,00	1.943.665,28	3.334,72
04.122.0016.2301.319013	Obrigações Patronais	299.000,00	0,00	299.000,00	260.746,15	38.253,85
04.122.0016.2301.319016	Outras Despesas Variáveis - Pessoal Civil	18.200,00	0,00	18.200,00	15.616,25	2.583,75
04.122.0016.2301.319092	Despesas de Exercícios Anteriores	0,00	0,00	0,00	0,00	0,00
04.122.0016.2301.319113	Contribuição Patronal para o RPPS/Taxa de Administração	73.000,00	0,00	73.000,00	67.594,06	5.405,94
04.122.0016.2301.319192	Contribuição Patronal Exerc.Anterior - RPPS	7.000,00	0,00	7.000,00	0,00	7.000,00
04.122.0016.2301.339014	Diárias - Civil	27.000,00	0,00	27.000,00	26.194,05	805,95
04.122.0016.2301.339030	Material de Consumo	9.000,00	0,00	9.000,00	7.632,85	1.367,15
04.122.0016.2301.339036	Outros Serviços de Terceiro-P.Física	27.000,00	0,00	27.000,00	16.078,34	10.921,66
04.122.0016.2301.339039	Outros Serviços de Terceiros PJ	42.000,00	0,00	42.000,00	38.042,20	3.957,80
04.122.0016.2301.339040	Serviços da Tecnologia da Informação e Comunicação _ Pessoa Jurídica	20.000,00	0,00	20.000,00	9.914,42	10.085,58
04.122.0016.2301.339092	Despesas de Exercícios Anteriores	1.000,00	0,00	1.000,00	160,00	840,00
04.128	Formação de Recursos Humanos	17.100,00	0,00	17.100,00	13.022,84	4.077,16
04.128.0016	Modernização da Gestão	17.100,00	0,00	17.100,00	13.022,84	4.077,16
04.128.0016.2325	INCENTIVO E APRIMORAMENTO TÉCNICO E FUNCIONAL DA SMG	17.100,00	0,00	17.100,00	13.022,84	4.077,16
04.128.0016.2325.339014	Diárias - Civil	17.100,00	0,00	17.100,00	13.022,84	4.077,16
04.128.0016.2325.339039	Outros Serviços de Terceiros PJ	0,00	0,00	0,00	0,00	0,00
04.131	Comunicação Social	237.579,92	0,00	237.579,92	209.260,81	28.319,11
04.131.0016	Modernização da Gestão	237.579,92	0,00	237.579,92	209.260,81	28.319,11
04.131.0016.2380	DIVULGAÇÃO DE ATOS E FATOS GOVERNAMENTAIS	217.579,92	0,00	217.579,92	208.966,67	8.613,25
04.131.0016.2380.339039	Outros Serviços de Terceiros PJ	217.579,92	0,00	217.579,92	208.966,67	8.613,25
04.131.0016.2412	PROMOÇÃO DOS EVENTOS GOVERNAMENTAIS	20.000,00	0,00	20.000,00	294,14	19.705,86
04.131.0016.2412.339030	Material de Consumo	5.000,00	0,00	5.000,00	294,14	4.705,86
04.131.0016.2412.339032	Material, Bem ou Serviço p/ Distribuição Gratuita	5.000,00	0,00	5.000,00	0,00	5.000,00
04.131.0016.2412.339036	Outros Serviços de Terceiro-P.Física	5.000,00	0,00	5.000,00	0,00	5.000,00
04.131.0016.2412.339039	Outros Serviços de Terceiros PJ	5.000,00	0,00	5.000,00	0,00	5.000,00
1030	PROCURADORIA GERAL DO MUNICÍPIO	1.456.302,65	0,00	1.456.302,65	1.291.655,50	164.647,15
04	Administração	1.456.302,65	0,00	1.456.302,65	1.291.655,50	164.647,15
04.061	Ação Judiciária	327.746,72	0,00	327.746,72	280.262,29	47.484,43

Prefeitura Municipal de Pirai
COMPARATIVO DA DESPESA AUTORIZADA COM A REALIZADA
Exercício de 2019

20/04/2020 10:52

Anexo 11 da Lei Nº 4320/64

Página 3 de 39

MUNICIPIO		Créditos		Total	Realizada	Diferença
Código	Títulos	Orçam. / Suplem.	Espec. / Ext			
04.061.0016	Modernização da Gestão	327.746,72	0,00	327.746,72	280.262,29	47.484,43
04.061.0016.2505	PAGAMENTO DE DEMANDAS JUDICIAIS	327.746,72	0,00	327.746,72	280.262,29	47.484,43
04.061.0016.2505.339091	Sentenças Judiciais	322.746,72	0,00	322.746,72	280.262,29	42.484,43
04.061.0016.2505.339191	Sentença Judicial	5.000,00	0,00	5.000,00	0,00	5.000,00
04.122	Administração Geral	1.122.945,90	0,00	1.122.945,90	1.005.783,18	117.162,72
04.122.0008	Cidadania para Todos	69.500,00	0,00	69.500,00	40.360,29	29.139,71
04.122.0008.1360	IMPLANTAÇÃO DE NOVAS UNIDADES DO PROCON	6.000,00	0,00	6.000,00	0,00	6.000,00
04.122.0008.1360.449052	Equipamentos e Material Permanente	6.000,00	0,00	6.000,00	0,00	6.000,00
04.122.0008.2437	MANUTENÇÃO DAS ATIVIDADES DO PROCON	63.500,00	0,00	63.500,00	40.360,29	23.139,71
04.122.0008.2437.339036	Outros Serviços de Terceiro-P.Fisica	35.000,00	0,00	35.000,00	34.671,24	328,76
04.122.0008.2437.339039	Outros Serviços de Terceiros PJ	8.500,00	0,00	8.500,00	5.514,48	2.985,52
04.122.0008.2437.339093	Indenizações e Restituições	5.000,00	0,00	5.000,00	174,57	4.825,43
04.122.0008.2437.449052	Equipamentos e Material Permanente	15.000,00	0,00	15.000,00	0,00	15.000,00
04.122.0016	Modernização da Gestão	1.053.445,90	0,00	1.053.445,90	965.422,89	88.023,01
04.122.0016.1302	MODERNIZAÇÃO DA PGM	8.845,90	0,00	8.845,90	8.845,90	0,00
04.122.0016.1302.449052	Equipamentos e Material Permanente	8.845,90	0,00	8.845,90	8.845,90	0,00
04.122.0016.2302	MANUTENÇÃO DA PGM	1.044.600,00	0,00	1.044.600,00	956.576,99	88.023,01
04.122.0016.2302.319011	Vencimentos e Vantagens Fixas - Pessoal Civil	804.000,00	0,00	804.000,00	786.581,26	17.418,74
04.122.0016.2302.319013	INSS	63.000,00	0,00	63.000,00	31.122,00	31.878,00
04.122.0016.2302.319092	Despesas de Exercícios Anteriores	0,00	0,00	0,00	0,00	0,00
04.122.0016.2302.319113	Contribuição Patronal para o RPPS/Taxa de Administração	70.000,00	0,00	70.000,00	67.854,19	2.145,81
04.122.0016.2302.319192	Contribuição Patronal Exerc.Anterior - RPPS	0,00	0,00	0,00	0,00	0,00
04.122.0016.2302.339014	Diárias - Civil	5.000,00	0,00	5.000,00	80,00	4.920,00
04.122.0016.2302.339030	Material de Consumo	1.000,00	0,00	1.000,00	0,00	1.000,00
04.122.0016.2302.339036	Outros Serviços de Terceiro-P.Fisica	45.000,00	0,00	45.000,00	30.311,52	14.688,48
04.122.0016.2302.339039	Outros Serviços de Terceiros PJ	52.500,00	0,00	52.500,00	38.063,44	14.436,56
04.122.0016.2302.339040	Serviços da Tecnologia da Informação e Comunicação _ Pessoa Jurídica	4.000,00	0,00	4.000,00	2.544,58	1.455,42
04.122.0016.2302.339092	Despesas de Exercícios Anteriores	100,00	0,00	100,00	20,00	80,00
04.127	Ordenamento Territorial	0,00	0,00	0,00	0,00	0,00
04.127.0008	Cidadania para Todos	0,00	0,00	0,00	0,00	0,00
04.127.0008.2456	REGULARIZAÇÃO FUNDIÁRIA	0,00	0,00	0,00	0,00	0,00
04.127.0008.2456.339039	Outros Serviços de Terceiros PJ	0,00	0,00	0,00	0,00	0,00
04.128	Formação de Recursos Humanos	5.610,03	0,00	5.610,03	5.610,03	0,00
04.128.0016	Modernização da Gestão	5.610,03	0,00	5.610,03	5.610,03	0,00
04.128.0016.2326	INCENTIVO E APRIMORAMENTO TÉCNICO E FUNCIONAL DA PGM	5.610,03	0,00	5.610,03	5.610,03	0,00

Prefeitura Municipal de Pirai
COMPARATIVO DA DESPESA AUTORIZADA COM A REALIZADA
Exercício de 2019

20/04/2020 10:52

Anexo 11 da Lei Nº 4320/64

Página 4 de 39

MUNICIPIO		Créditos		Total	Realizada	Diferença
Código	Títulos	Orçam. /	Suplem. Espec. / Ext			
04.128.0016.2326.339014	Diárias - Civil	3.020,03	0,00	3.020,03	3.020,03	0,00
04.128.0016.2326.339039	Outros Serviços de Terceiros PJ	2.590,00	0,00	2.590,00	2.590,00	0,00
1040	SECRETARIA MUNICIPAL DE ADMINISTRAÇÃO	5.332.600,00	0,00	5.332.600,00	4.833.522,04	499.077,96
04	Administração	5.332.600,00	0,00	5.332.600,00	4.833.522,04	499.077,96
04.122	Administração Geral	2.581.600,00	0,00	2.581.600,00	2.419.661,23	161.938,77
04.122.0016	Modernização da Gestão	2.581.600,00	0,00	2.581.600,00	2.419.661,23	161.938,77
04.122.0016.1303	MODERNIZAÇÃO DA SMAD	13.300,00	0,00	13.300,00	13.259,40	40,60
04.122.0016.1303.449051	Obras e Instalações	0,00	0,00	0,00	0,00	0,00
04.122.0016.1303.449052	Equipamentos e Material Permanente	13.300,00	0,00	13.300,00	13.259,40	40,60
04.122.0016.2303	MANUTENÇÃO DA SMAD	2.549.300,00	0,00	2.549.300,00	2.406.401,83	142.898,17
04.122.0016.2303.319011	Vencimentos e Vantagens Fixas - Pessoal Civil	1.368.000,00	0,00	1.368.000,00	1.351.355,17	16.644,83
04.122.0016.2303.319013	INSS	96.000,00	0,00	96.000,00	83.664,12	12.335,88
04.122.0016.2303.319016	Outras Despesas Variáveis - Pessoal Civil	19.000,00	0,00	19.000,00	17.671,21	1.328,79
04.122.0016.2303.319092	Despesas de Exercícios Anteriores	10.000,00	0,00	10.000,00	0,00	10.000,00
04.122.0016.2303.319094	Indenizações Restituições Trabalhistas	192.000,00	0,00	192.000,00	191.838,42	161,58
04.122.0016.2303.319113	Contribuição Patronal para o RPPS/Taxa de Administração	110.000,00	0,00	110.000,00	105.067,49	4.932,51
04.122.0016.2303.319192	Contribuição Patronal Exerc.Anterior - RPPS	0,00	0,00	0,00	0,00	0,00
04.122.0016.2303.339014	Diárias - Civil	10.000,00	0,00	10.000,00	3.859,44	6.140,56
04.122.0016.2303.339030	Material de Consumo	120.000,00	0,00	120.000,00	116.439,54	3.560,46
04.122.0016.2303.339036	Outros Serviços de Terceiro-P.Fisica	130.000,00	0,00	130.000,00	105.488,98	24.511,02
04.122.0016.2303.339039	Outros Serviços de Terceiros PJ	378.500,00	0,00	378.500,00	330.977,40	47.522,60
04.122.0016.2303.339040	Serviços da Tecnologia da Informação e Comunicação _ Pessoa Jurídica	113.000,00	0,00	113.000,00	99.180,88	13.819,12
04.122.0016.2303.339092	Despesas de Exercícios Anteriores	100,00	0,00	100,00	67,53	32,47
04.122.0016.2303.339093	Indenizações e Restituições	2.700,00	0,00	2.700,00	791,65	1.908,35
04.122.0016.2327	INCENTIVO E APRIMORAMENTO TÉCNICO E FUNCIONAL DA SMAD	19.000,00	0,00	19.000,00	0,00	19.000,00
04.122.0016.2327.339014	Diárias - Civil	0,00	0,00	0,00	0,00	0,00
04.122.0016.2327.339039	Outros Serviços de Terceiros PJ	19.000,00	0,00	19.000,00	0,00	19.000,00
04.128	Formação de Recursos Humanos	2.750.000,00	0,00	2.750.000,00	2.413.860,81	336.139,19
04.128.0016	Modernização da Gestão	2.750.000,00	0,00	2.750.000,00	2.413.860,81	336.139,19
04.128.0016.2364	CONCESSÃO DE VALE TRANSPORTE	2.750.000,00	0,00	2.750.000,00	2.413.860,81	336.139,19
04.128.0016.2364.339049	Auxílio-Transporte	2.750.000,00	0,00	2.750.000,00	2.413.860,81	336.139,19
04.331	Proteção e Benefícios ao Trabalhador	1.000,00	0,00	1.000,00	0,00	1.000,00
04.331.0016	Modernização da Gestão	1.000,00	0,00	1.000,00	0,00	1.000,00
04.331.0016.2363	REALIZAÇÃO DE CONCURSO PÚBLICO	1.000,00	0,00	1.000,00	0,00	1.000,00
04.331.0016.2363.339039	Outros Serviços de Terceiros PJ	1.000,00	0,00	1.000,00	0,00	1.000,00

Prefeitura Municipal de Pirai
COMPARATIVO DA DESPESA AUTORIZADA COM A REALIZADA
Exercício de 2019

20/04/2020 10:52

Anexo 11 da Lei Nº 4320/64

Página 5 de 39

MUNICIPIO		Créditos		Total	Realizada	Diferença
Código	Títulos	Orçam. /	Suplem. Espec. / Ext			
1041	FUNDO DE PREVIDÊNCIA SOCIAL DO MUNICÍPIO DE PIRAI	35.785.603,00	0,00	35.785.603,00	17.264.056,71	18.521.546,29
09	Previdência Social	18.189.890,00	0,00	18.189.890,00	17.264.056,71	925.833,29
09.122	Administração Geral	2.467.984,00	0,00	2.467.984,00	2.207.199,36	260.784,64
09.122.0016	Modernização da Gestão	2.467.984,00	0,00	2.467.984,00	2.207.199,36	260.784,64
09.122.0016.1304	MODERNIZAÇÃO DO FPSMP	26.000,00	0,00	26.000,00	650,00	25.350,00
09.122.0016.1304.449051	Obras e Instalações	1.000,00	0,00	1.000,00	0,00	1.000,00
09.122.0016.1304.449052	Equipamentos e Material Permanente	25.000,00	0,00	25.000,00	650,00	24.350,00
09.122.0016.2304	MANUTENÇÃO DO FPSMP	2.417.984,00	0,00	2.417.984,00	2.206.549,36	211.434,64
09.122.0016.2304.319001	Aposentadorias e Reformas	782.294,00	0,00	782.294,00	724.981,62	57.312,38
09.122.0016.2304.319003	Pensões	526.800,00	0,00	526.800,00	478.823,57	47.976,43
09.122.0016.2304.319011	Vencimentos e Vantagens Fixas - Pessoal Civil	775.970,00	0,00	775.970,00	747.376,48	28.593,52
09.122.0016.2304.319013	INSS	19.500,00	0,00	19.500,00	18.722,97	777,03
09.122.0016.2304.319113	Contribuição Patronal para o RPPS/Taxa de Administração	78.000,00	0,00	78.000,00	70.970,69	7.029,31
09.122.0016.2304.339013	Contribuição Patronal para o INSS	130,00	0,00	130,00	31,64	98,36
09.122.0016.2304.339014	Diárias - Civil	10.000,00	0,00	10.000,00	8.782,42	1.217,58
09.122.0016.2304.339030	Material de Consumo	23.000,00	0,00	23.000,00	16.725,11	6.274,89
09.122.0016.2304.339033	Passagens e Despesas com Locomoção	1.000,00	0,00	1.000,00	0,00	1.000,00
09.122.0016.2304.339035	Serviços de Consultoria	22.500,00	0,00	22.500,00	7.500,00	15.000,00
09.122.0016.2304.339036	Outros Serviços de Terceiro-P.Fisica	500,00	0,00	500,00	0,00	500,00
09.122.0016.2304.339039	Outros Serviços de Terceiros PJ	70.000,00	0,00	70.000,00	43.107,17	26.892,83
09.122.0016.2304.339040	Serviços da Tecnologia da Informação e Comunicação _ Pessoa Jurídica	82.000,00	0,00	82.000,00	77.316,86	4.683,14
09.122.0016.2304.339049	Auxílio-Transporte	21.290,00	0,00	21.290,00	12.210,83	9.079,17
09.122.0016.2304.339092	Despesas de Exercícios Anteriores	5.000,00	0,00	5.000,00	0,00	5.000,00
09.122.0016.2360	ELABORAÇÃO DO CÁLCULO ATUARIAL	24.000,00	0,00	24.000,00	0,00	24.000,00
09.122.0016.2360.339035	Serviços de Consultoria	16.000,00	0,00	16.000,00	0,00	16.000,00
09.122.0016.2360.339039	Outros Serviços de Terceiros PJ	8.000,00	0,00	8.000,00	0,00	8.000,00
09.128	Formação de Recursos Humanos	63.000,00	0,00	63.000,00	36.464,10	26.535,90
09.128.0016	Modernização da Gestão	63.000,00	0,00	63.000,00	36.464,10	26.535,90
09.128.0016.2328	INCENTIVO E APRIMORAMENTO TÉCNICO E FUNCIONAL DO FPSMP	63.000,00	0,00	63.000,00	36.464,10	26.535,90
09.128.0016.2328.339014	Diárias - Civil	38.000,00	0,00	38.000,00	30.749,10	7.250,90
09.128.0016.2328.339033	Passagens e Despesas com Locomoção	5.000,00	0,00	5.000,00	0,00	5.000,00
09.128.0016.2328.339039	Outros Serviços de Terceiros PJ	20.000,00	0,00	20.000,00	5.715,00	14.285,00
09.272	Previdência do Regime Estatutário	15.658.906,00	0,00	15.658.906,00	15.020.393,25	638.512,75
09.272.0016	Modernização da Gestão	15.658.906,00	0,00	15.658.906,00	15.020.393,25	638.512,75
09.272.0016.2361	CONCESSÃO DE BENEFÍCIOS PREVIDENCIÁRIOS	15.599.906,00	0,00	15.599.906,00	14.963.512,11	636.393,89

Prefeitura Municipal de Pirai
COMPARATIVO DA DESPESA AUTORIZADA COM A REALIZADA
Exercício de 2019

20/04/2020 10:52

Anexo 11 da Lei Nº 4320/64

Página 6 de 39

MUNICIPIO		Créditos		Total	Realizada	Diferença
Código	Títulos	Orçam. /	Suplem. Espec. / Ext			
09.272.0016.2361.319009	Salário-Família	500,00	0,00	500,00	0,00	500,00
09.272.0016.2361.339001	Aposentadorias, Reserva Remunerada e Reformas	11.562.000,00	0,00	11.562.000,00	11.277.920,91	284.079,09
09.272.0016.2361.339003	Pensões	2.728.000,00	0,00	2.728.000,00	2.696.010,27	31.989,73
09.272.0016.2361.339005	Outros Benefícios Previdenciários	1.000.000,00	0,00	1.000.000,00	882.354,74	117.645,26
09.272.0016.2361.339009	Salário Família	500,00	0,00	500,00	46,54	453,46
09.272.0016.2361.339091	Sentenças Judiciais	30.000,00	0,00	30.000,00	0,00	30.000,00
09.272.0016.2361.339092	Despesas de Exercícios Anteriores	138.906,00	0,00	138.906,00	83.200,89	55.705,11
09.272.0016.2361.339093	Indenizações e Restituições	20.000,00	0,00	20.000,00	0,00	20.000,00
09.272.0016.2361.339098	Compensações ao RGPS	120.000,00	0,00	120.000,00	23.978,76	96.021,24
09.272.0016.2420	OPERACIONALIZAÇÃO DA PERÍCIA MÉDICA	59.000,00	0,00	59.000,00	56.881,14	2.118,86
09.272.0016.2420.339039	Outros Serviços de Terceiros PJ	59.000,00	0,00	59.000,00	56.881,14	2.118,86
99	Reserva de Contingência	17.595.713,00	0,00	17.595.713,00	0,00	17.595.713,00
99.997	Reserva de Contingência do RPPS	17.595.713,00	0,00	17.595.713,00	0,00	17.595.713,00
99.997.9999	Reserva de Contingência	17.595.713,00	0,00	17.595.713,00	0,00	17.595.713,00
99.997.9999.7799	RESERVA DO RPPS	17.595.713,00	0,00	17.595.713,00	0,00	17.595.713,00
99.997.9999.7799.999999	Reserva de Contingência	17.595.713,00	0,00	17.595.713,00	0,00	17.595.713,00
1050	SECRETARIA MUNICIPAL DE FAZENDA	9.008.875,32	0,00	9.008.875,32	8.354.741,93	654.133,39
04	Administração	3.991.261,51	0,00	3.991.261,51	3.421.162,55	570.098,96
04.122	Administração Geral	137.008,55	0,00	137.008,55	114.908,55	22.100,00
04.122.0016	Modernização da Gestão	137.008,55	0,00	137.008,55	114.908,55	22.100,00
04.122.0016.1377	DESAPROPRIAÇÃO DE IMÓVEIS	137.008,55	0,00	137.008,55	114.908,55	22.100,00
04.122.0016.1377.459061	Aquisição e Desapropriação de Imóveis	137.008,55	0,00	137.008,55	114.908,55	22.100,00
04.123	Administração Financeira	3.788.269,00	0,00	3.788.269,00	3.276.822,71	511.446,29
04.123.0016	Modernização da Gestão	3.788.269,00	0,00	3.788.269,00	3.276.822,71	511.446,29
04.123.0016.1305	MODERNIZAÇÃO DA SMF	90.000,00	0,00	90.000,00	86.898,28	3.101,72
04.123.0016.1305.449052	Equipamentos e Material Permanente	90.000,00	0,00	90.000,00	86.898,28	3.101,72
04.123.0016.2305	MANUTENÇÃO DA SMF	3.500.269,00	0,00	3.500.269,00	3.007.407,47	492.861,53
04.123.0016.2305.319011	Vencimentos e Vantagens Fixas - Pessoal Civil	1.854.000,00	0,00	1.854.000,00	1.853.866,23	133,77
04.123.0016.2305.319013	INSS	59.000,00	0,00	59.000,00	52.146,85	6.853,15
04.123.0016.2305.319016	Outras Despesas Variáveis - Pessoal Civil	20.500,00	0,00	20.500,00	19.754,89	745,11
04.123.0016.2305.319092	Despesas de Exercícios Anteriores	0,00	0,00	0,00	0,00	0,00
04.123.0016.2305.319113	Contribuição Patronal para o RPPS/Taxa de Administração	540.852,00	0,00	540.852,00	157.079,18	383.772,82
04.123.0016.2305.319192	Contribuição Patronal Exerc.Anterior - RPPS	0,00	0,00	0,00	0,00	0,00
04.123.0016.2305.339013	Contribuição Patronal para o INSS	20.000,00	0,00	20.000,00	11.880,00	8.120,00
04.123.0016.2305.339014	Diárias - Civil	25.000,00	0,00	25.000,00	15.692,92	9.307,08

Prefeitura Municipal de Pirai
COMPARATIVO DA DESPESA AUTORIZADA COM A REALIZADA
Exercício de 2019

20/04/2020 10:52

Anexo 11 da Lei Nº 4320/64

Página 7 de 39

MUNICIPIO		Créditos		Total	Realizada	Diferença
Código	Títulos	Orçam. /	Suplem. Espec. / Ext			
04.123.0016.2305.339030	Material de Consumo	32.000,00	0,00	32.000,00	19.079,37	12.920,63
04.123.0016.2305.339033	Passagens e Despesas com Locomoção	3.000,00	0,00	3.000,00	0,00	3.000,00
04.123.0016.2305.339036	Outros Serviços de Terceiro-P.Fisica	133.000,00	0,00	133.000,00	132.935,45	64,55
04.123.0016.2305.339039	Outros Serviços de Terceiros PJ	441.917,00	0,00	441.917,00	435.430,17	6.486,83
04.123.0016.2305.339040	Serviços da Tecnologia da Informação e Comunicação _ Pessoa Jurídica	355.000,00	0,00	355.000,00	294.266,04	60.733,96
04.123.0016.2305.339092	Despesas de Exercícios Anteriores	15.000,00	0,00	15.000,00	15.000,00	0,00
04.123.0016.2305.339093	Indenizações e Restituições	1.000,00	0,00	1.000,00	276,37	723,63
04.123.0016.2480	DESPESAS BANCÁRIAS	198.000,00	0,00	198.000,00	182.516,96	15.483,04
04.123.0016.2480.339039	Outros Serviços de Terceiros PJ	198.000,00	0,00	198.000,00	182.516,96	15.483,04
04.127	Ordenamento Territorial	10.000,00	0,00	10.000,00	3.402,00	6.598,00
04.127.0016	Modernização da Gestão	10.000,00	0,00	10.000,00	3.402,00	6.598,00
04.127.0016.1378	RECADASTRAMENTO IMOBILIÁRIO	10.000,00	0,00	10.000,00	3.402,00	6.598,00
04.127.0016.1378.339030	Material de Consumo	5.000,00	0,00	5.000,00	0,00	5.000,00
04.127.0016.1378.339039	Outros Serviços de Terceiros PJ	5.000,00	0,00	5.000,00	3.402,00	1.598,00
04.128	Formação de Recursos Humanos	50.983,96	0,00	50.983,96	23.379,29	27.604,67
04.128.0016	Modernização da Gestão	50.983,96	0,00	50.983,96	23.379,29	27.604,67
04.128.0016.2329	INCENTIVO E APRIMORAMENTO TÉCNICO E FUNCIONAL DA SMF	50.983,96	0,00	50.983,96	23.379,29	27.604,67
04.128.0016.2329.339013	Contribuição Patronal para o INSS	12.000,00	0,00	12.000,00	0,00	12.000,00
04.128.0016.2329.339014	Diárias - Civil	15.000,00	0,00	15.000,00	10.179,29	4.820,71
04.128.0016.2329.339033	Passagens e Despesas com Locomoção	10.000,00	0,00	10.000,00	0,00	10.000,00
04.128.0016.2329.339035	Serviços de Consultoria	733,96	0,00	733,96	0,00	733,96
04.128.0016.2329.339039	Outros Serviços de Terceiros PJ	13.250,00	0,00	13.250,00	13.200,00	50,00
04.129	Administração de Receitas	5.000,00	0,00	5.000,00	2.650,00	2.350,00
04.129.0016	Modernização da Gestão	5.000,00	0,00	5.000,00	2.650,00	2.350,00
04.129.0016.1379	MODERNIZAÇÃO DO SETOR TRIBUTÁRIO	5.000,00	0,00	5.000,00	2.650,00	2.350,00
04.129.0016.1379.449052	Equipamentos e Material Permanente	5.000,00	0,00	5.000,00	2.650,00	2.350,00
28	Encargos Especiais	5.017.613,81	0,00	5.017.613,81	4.933.579,38	84.034,43
28.843	Serviço da Dívida Interna	1.200.000,00	0,00	1.200.000,00	1.163.634,09	36.365,91
28.843.0000	Encargos Especiais	1.200.000,00	0,00	1.200.000,00	1.163.634,09	36.365,91
28.843.0000.0104	PAGAMENTO DA DÍVIDA INTERNA	1.200.000,00	0,00	1.200.000,00	1.163.634,09	36.365,91
28.843.0000.0104.329121	Juros Sobre a Dívida por Contrato	200.000,00	0,00	200.000,00	191.537,13	8.462,87
28.843.0000.0104.469171	Principal da Dívida Contratual Resgatada	1.000.000,00	0,00	1.000.000,00	972.096,96	27.903,04
28.846	Outros Encargos Especiais	3.817.613,81	0,00	3.817.613,81	3.769.945,29	47.668,52
28.846.0000	Encargos Especiais	3.817.613,81	0,00	3.817.613,81	3.769.945,29	47.668,52
28.846.0000.0102	RECOLHIMENTO PARA O PASEP	2.156.000,00	0,00	2.156.000,00	2.111.882,62	44.117,38

Prefeitura Municipal de Pirai
COMPARATIVO DA DESPESA AUTORIZADA COM A REALIZADA
Exercício de 2019

20/04/2020 10:52

Anexo 11 da Lei Nº 4320/64

Página 8 de 39

MUNICIPIO		Créditos		Total	Realizada	Diferença
Código	Títulos	Orçam. /	Suplem. Espec. / Ext			
28.846.0000.0102.332047	Obrigações Tributárias e Contributivas - PASEP	2.012.000,00	0,00	2.012.000,00	2.012.000,00	0,00
28.846.0000.0102.332092	Despesas de Exercícios Anteriores	144.000,00	0,00	144.000,00	99.882,62	44.117,38
28.846.0000.0106	PAGAMENTO DE MULTAS E ENCARGOS	6.000,00	0,00	6.000,00	4.448,86	1.551,14
28.846.0000.0106.339039	Outros Serviços de Terceiros PJ	6.000,00	0,00	6.000,00	4.448,86	1.551,14
28.846.0000.0107	PAGAMENTO DE PRECATÓRIO JUDICIÁRIO	2.000,00	0,00	2.000,00	0,00	2.000,00
28.846.0000.0107.339091	Sentenças Judiciais	2.000,00	0,00	2.000,00	0,00	2.000,00
28.846.0000.0111	APORTE PARA COBERTURA DO DÉFICIT ATUARIAL DO RPPS	1.653.613,81	0,00	1.653.613,81	1.653.613,81	0,00
28.846.0000.0111.339197	Aporte para Cobertura do Déficit Atuarial do RPPS	1.653.613,81	0,00	1.653.613,81	1.653.613,81	0,00
1060	COORDENADORIA MUNICIPAL DE CONTROLE INTERNO	786.500,00	0,00	786.500,00	634.922,58	151.577,42
04	Administração	786.500,00	0,00	786.500,00	634.922,58	151.577,42
04.124	Controle Interno	786.500,00	0,00	786.500,00	634.922,58	151.577,42
04.124.0016	Modernização da Gestão	786.500,00	0,00	786.500,00	634.922,58	151.577,42
04.124.0016.1306	MODERNIZAÇÃO DA CCI	11.000,00	0,00	11.000,00	2.650,00	8.350,00
04.124.0016.1306.449052	Equipamentos e Material Permanente	11.000,00	0,00	11.000,00	2.650,00	8.350,00
04.124.0016.2306	MANUTENÇÃO DA CCI	695.500,00	0,00	695.500,00	616.766,65	78.733,35
04.124.0016.2306.319011	Vencimentos e Vantagens Fixas - Pessoal Civil	550.000,00	0,00	550.000,00	546.947,76	3.052,24
04.124.0016.2306.319013	INSS	15.500,00	0,00	15.500,00	13.228,47	2.271,53
04.124.0016.2306.319016	Outras Despesas Variáveis - Pessoal Civil	7.000,00	0,00	7.000,00	0,00	7.000,00
04.124.0016.2306.319092	Despesas de Exercícios Anteriores	4.000,00	0,00	4.000,00	0,00	4.000,00
04.124.0016.2306.319113	Contribuição Patronal para o RPPS/Taxa de Administração	60.000,00	0,00	60.000,00	49.556,87	10.443,13
04.124.0016.2306.319192	Contribuição Patronal Exerc.Anterior - RPPS	7.000,00	0,00	7.000,00	0,00	7.000,00
04.124.0016.2306.339014	Diárias - Civil	10.000,00	0,00	10.000,00	240,00	9.760,00
04.124.0016.2306.339030	Material de Consumo	5.000,00	0,00	5.000,00	0,00	5.000,00
04.124.0016.2306.339033	Passagens e Despesas com Locomoção	10.000,00	0,00	10.000,00	0,00	10.000,00
04.124.0016.2306.339036	Outros Serviços de Terceiro-P.Fisica	12.000,00	0,00	12.000,00	1.300,00	10.700,00
04.124.0016.2306.339039	Outros Serviços de Terceiros PJ	6.000,00	0,00	6.000,00	3.430,00	2.570,00
04.124.0016.2306.339040	Serviços da Tecnologia da Informação e Comunicação _ Pessoa Jurídica	4.000,00	0,00	4.000,00	1.943,55	2.056,45
04.124.0016.2306.339092	Despesas de Exercícios Anteriores	5.000,00	0,00	5.000,00	120,00	4.880,00
04.124.0016.2330	INCENTIVO E APRIMORAMENTO TÉCNICO E FUNCIONAL DA CCI	28.000,00	0,00	28.000,00	15.505,93	12.494,07
04.124.0016.2330.339014	Diárias - Civil	20.000,00	0,00	20.000,00	10.465,93	9.534,07
04.124.0016.2330.339039	Outros Serviços de Terceiros PJ	8.000,00	0,00	8.000,00	5.040,00	2.960,00
04.124.0016.2475	MANUALIZAÇÃO DE PROCEDIMENTOS NO ÂMBITO DO CONTROLE INTERNO	10.000,00	0,00	10.000,00	0,00	10.000,00
04.124.0016.2475.339030	Material de Consumo	5.000,00	0,00	5.000,00	0,00	5.000,00
04.124.0016.2475.339039	Outros Serviços de Terceiros PJ	5.000,00	0,00	5.000,00	0,00	5.000,00
04.124.0016.2476	REALIZAÇÃO DE CONFERÊNCIAS DO CCI	5.000,00	0,00	5.000,00	0,00	5.000,00

Prefeitura Municipal de Pirai
COMPARATIVO DA DESPESA AUTORIZADA COM A REALIZADA
Exercício de 2019

20/04/2020 10:52

Anexo 11 da Lei Nº 4320/64

Página 9 de 39

MUNICIPIO	Código	Títulos	Créditos		Total	Realizada	Diferença
			Orçam. /	Suplem. Espec. / Ext			
	04.124.0016.2476.339030	Material de Consumo	5.000,00	0,00	5.000,00	0,00	5.000,00
	04.124.0016.2482	REALIZAÇÃO DE AUDITORIA PELA CCI	10.000,00	0,00	10.000,00	0,00	10.000,00
	04.124.0016.2482.339033	Passagens e Despesas com Locomoção	5.000,00	0,00	5.000,00	0,00	5.000,00
	04.124.0016.2482.339039	Outros Serviços de Terceiros PJ	5.000,00	0,00	5.000,00	0,00	5.000,00
	04.124.0016.2499	CRIAÇÃO DO CONSELHO DE CONTROLES INTERNOS DO ESTADO DO RIO DE JANEIRO - CONEOCIM	5.000,00	0,00	5.000,00	0,00	5.000,00
	04.124.0016.2499.339039	Outros Serviços de Terceiros PJ	5.000,00	0,00	5.000,00	0,00	5.000,00
	04.124.0016.2500	REALIZAÇÃO DE ENCONTROS DO CONSELHO DOS ÓRGÃOS DE CONTROLE INTERNO DOS MUNICÍPIOS DO RJ - EOCIM	8.000,00	0,00	8.000,00	0,00	8.000,00
	04.124.0016.2500.339030	Material de Consumo	3.000,00	0,00	3.000,00	0,00	3.000,00
	04.124.0016.2500.339039	Outros Serviços de Terceiros PJ	5.000,00	0,00	5.000,00	0,00	5.000,00
	04.124.0016.2501	REESTRUTURAÇÃO TÉCNICA, FÍSICA E PESSOAL DO CCI	14.000,00	0,00	14.000,00	0,00	14.000,00
	04.124.0016.2501.339039	Outros Serviços de Terceiros PJ	4.000,00	0,00	4.000,00	0,00	4.000,00
	04.124.0016.2501.449051	Obras e Instalações	0,00	0,00	0,00	0,00	0,00
	04.124.0016.2501.449052	Equipamentos e Material Permanente	10.000,00	0,00	10.000,00	0,00	10.000,00
	1070	SECRETARIA MUNICIPAL DE PLANEJAMENTO E INTEGRAÇÃO	349.044,07	0,00	349.044,07	293.582,96	55.461,11
	04	Administração	335.870,00	0,00	335.870,00	293.582,96	42.287,04
	04.121	Planejamento e Orçamento	335.870,00	0,00	335.870,00	293.582,96	42.287,04
	04.121.0016	Modernização da Gestão	335.870,00	0,00	335.870,00	293.582,96	42.287,04
	04.121.0016.1307	MODERNIZAÇÃO DA SMPI	16.810,00	0,00	16.810,00	4.384,85	12.425,15
	04.121.0016.1307.449052	Equipamentos e Material Permanente	16.810,00	0,00	16.810,00	4.384,85	12.425,15
	04.121.0016.2307	MANUTENÇÃO DA SMPI	310.700,00	0,00	310.700,00	289.198,11	21.501,89
	04.121.0016.2307.319011	Vencimentos e Vantagens Fixas - Pessoal Civil	242.000,00	0,00	242.000,00	241.831,01	168,99
	04.121.0016.2307.319013	INSS	54.500,00	0,00	54.500,00	46.727,10	7.772,90
	04.121.0016.2307.319016	Outras Despesas Variáveis - Pessoal Civil	500,00	0,00	500,00	0,00	500,00
	04.121.0016.2307.319092	Despesas de Exercícios Anteriores	5.000,00	0,00	5.000,00	0,00	5.000,00
	04.121.0016.2307.319113	Contribuição Patronal para o RPPS/Taxa de Administração	500,00	0,00	500,00	0,00	500,00
	04.121.0016.2307.339030	Material de Consumo	2.000,00	0,00	2.000,00	0,00	2.000,00
	04.121.0016.2307.339036	Outros Serviços de Terceiro-P.Fisica	1.500,00	0,00	1.500,00	0,00	1.500,00
	04.121.0016.2307.339039	Outros Serviços de Terceiros PJ	2.000,00	0,00	2.000,00	640,00	1.360,00
	04.121.0016.2307.339040	Serviços da Tecnologia da Informação e Comunicação _ Pessoa Jurídica	2.000,00	0,00	2.000,00	0,00	2.000,00
	04.121.0016.2307.339092	Despesas de Exercícios Anteriores	700,00	0,00	700,00	0,00	700,00
	04.121.0016.2331	INCENTIVO E APRIMORAMENTO TÉCNICO E FUNCIONAL DA SMPI	8.360,00	0,00	8.360,00	0,00	8.360,00
	04.121.0016.2331.339014	Diárias - Civil	2.090,00	0,00	2.090,00	0,00	2.090,00
	04.121.0016.2331.339039	Outros Serviços de Terceiros PJ	6.270,00	0,00	6.270,00	0,00	6.270,00
	11	Trabalho	13.174,07	0,00	13.174,07	0,00	13.174,07

Prefeitura Municipal de Pirai
COMPARATIVO DA DESPESA AUTORIZADA COM A REALIZADA
Exercício de 2019

20/04/2020 10:52

Anexo 11 da Lei Nº 4320/64

Página 10 de 39

MUNICIPIO		Créditos		Total	Realizada	Diferença
Código	Títulos	Orçam. /	Suplem. Espec. / Ext			
11.331	Proteção e Benefícios ao Trabalhador	13.174,07	0,00	13.174,07	0,00	13.174,07
11.331.0005	Ampliando Oportunidades	13.174,07	0,00	13.174,07	0,00	13.174,07
11.331.0005.2478	REALIZAÇÃO DE CURSOS PARA A COMUNIDADE	13.174,07	0,00	13.174,07	0,00	13.174,07
11.331.0005.2478.339030	Material de Consumo	3.769,07	0,00	3.769,07	0,00	3.769,07
11.331.0005.2478.339036	Outros Serviços de Terceiro-P.Fisica	5.225,00	0,00	5.225,00	0,00	5.225,00
11.331.0005.2478.339039	Outros Serviços de Terceiros PJ	4.180,00	0,00	4.180,00	0,00	4.180,00
1080	SECRETARIA MUNICIPAL DE SERVIÇOS PÚBLICOS	8.514.959,44	0,00	8.514.959,44	7.657.772,24	857.187,20
04	Administração	7.466.550,00	0,00	7.466.550,00	7.118.058,56	348.491,44
04.122	Administração Geral	7.464.550,00	0,00	7.464.550,00	7.118.058,56	346.491,44
04.122.0016	Modernização da Gestão	7.464.550,00	0,00	7.464.550,00	7.118.058,56	346.491,44
04.122.0016.1308	MODERNIZAÇÃO DA SMSP	342.000,00	0,00	342.000,00	328.692,55	13.307,45
04.122.0016.1308.449052	Equipamentos e Material Permanente	342.000,00	0,00	342.000,00	328.692,55	13.307,45
04.122.0016.2308	MANUTENÇÃO DA SMSP	7.122.550,00	0,00	7.122.550,00	6.789.366,01	333.183,99
04.122.0016.2308.319011	Vencimentos e Vantagens Fixas - Pessoal Civil	4.530.000,00	0,00	4.530.000,00	4.380.371,15	149.628,85
04.122.0016.2308.319013	INSS	80.000,00	0,00	80.000,00	79.628,50	371,50
04.122.0016.2308.319016	Outras Despesas Variáveis - Pessoal Civil	418.000,00	0,00	418.000,00	413.891,93	4.108,07
04.122.0016.2308.319092	Despesas de Exercícios Anteriores	40.000,00	0,00	40.000,00	0,00	40.000,00
04.122.0016.2308.319094	Indenizações Restituições Trabalhistas	1.000,00	0,00	1.000,00	0,00	1.000,00
04.122.0016.2308.319113	Contribuição Patronal para o RPPS/Taxa de Administração	407.000,00	0,00	407.000,00	396.753,40	10.246,60
04.122.0016.2308.319192	Contribuição Patronal Exerc.Anterior - RPPS	40.000,00	0,00	40.000,00	4.794,64	35.205,36
04.122.0016.2308.339014	Diárias - Civil	70.000,00	0,00	70.000,00	69.083,00	917,00
04.122.0016.2308.339030	Material de Consumo	1.068.900,00	0,00	1.068.900,00	987.912,62	80.987,38
04.122.0016.2308.339036	Outros Serviços de Terceiro-P.Fisica	129.550,00	0,00	129.550,00	129.520,82	29,18
04.122.0016.2308.339039	Outros Serviços de Terceiros PJ	327.500,00	0,00	327.500,00	320.280,40	7.219,60
04.122.0016.2308.339040	Serviços da Tecnologia da Informação e Comunicação _ Pessoa Jurídica	6.600,00	0,00	6.600,00	3.129,55	3.470,45
04.122.0016.2308.339092	Despesas de Exercícios Anteriores	4.000,00	0,00	4.000,00	4.000,00	0,00
04.126	Tecnologia da Informação	2.000,00	0,00	2.000,00	0,00	2.000,00
04.126.0016	Modernização da Gestão	2.000,00	0,00	2.000,00	0,00	2.000,00
04.126.0016.2332	INCENTIVO E APRIMORAMENTO TÉCNICO E FUNCIONAL DA SMSP	2.000,00	0,00	2.000,00	0,00	2.000,00
04.126.0016.2332.339014	Diárias - Civil	2.000,00	0,00	2.000,00	0,00	2.000,00
08	Assistência Social	182.100,00	0,00	182.100,00	118.125,00	63.975,00
08.244	Assistência Comunitária	182.100,00	0,00	182.100,00	118.125,00	63.975,00
08.244.0008	Cidadania para Todos	182.100,00	0,00	182.100,00	118.125,00	63.975,00
08.244.0008.2461	MANUTENÇÃO DOS SERVIÇOS FUNERÁRIOS	182.100,00	0,00	182.100,00	118.125,00	63.975,00
08.244.0008.2461.339030	Material de Consumo	42.900,00	0,00	42.900,00	0,00	42.900,00

Prefeitura Municipal de Pirai
COMPARATIVO DA DESPESA AUTORIZADA COM A REALIZADA
Exercício de 2019

20/04/2020 10:52

Anexo 11 da Lei Nº 4320/64

Página 11 de 39

MUNICIPIO		Créditos		Total	Realizada	Diferença
Código	Títulos	Orçam. /	Suplem. Espec. / Ext			
08.244.0008.2461.339032	Material, Bem ou Serviço p/ Distribuição Gratuita	139.200,00	0,00	139.200,00	118.125,00	21.075,00
15	Urbanismo	145.000,00	0,00	145.000,00	144.977,00	23,00
15.452	Serviços Urbanos	145.000,00	0,00	145.000,00	144.977,00	23,00
15.452.0006	Cidade Bonita	145.000,00	0,00	145.000,00	144.977,00	23,00
15.452.0006.2459	CONSERVAÇÃO DE LOGRADOUROS PAVIMENTADOS EM ÁREA URBANA	145.000,00	0,00	145.000,00	144.977,00	23,00
15.452.0006.2459.339030	Material de Consumo	145.000,00	0,00	145.000,00	144.977,00	23,00
17	Saneamento	100.000,00	0,00	100.000,00	38.697,00	61.303,00
17.512	Saneamento Básico Urbano	100.000,00	0,00	100.000,00	38.697,00	61.303,00
17.512.0006	Cidade Bonita	100.000,00	0,00	100.000,00	38.697,00	61.303,00
17.512.0006.1368	AMPLIAÇÃO DA REDE DE ESCOAMENTO DE ÁGUAS PLUVIAIS E ESGOTOS	100.000,00	0,00	100.000,00	38.697,00	61.303,00
17.512.0006.1368.339030	Material de Consumo	100.000,00	0,00	100.000,00	38.697,00	61.303,00
18	Gestão Ambiental	601.309,44	0,00	601.309,44	217.914,68	383.394,76
18.541	Preservação e Conservação Ambiental	601.309,44	0,00	601.309,44	217.914,68	383.394,76
18.541.0006	Cidade Bonita	601.309,44	0,00	601.309,44	217.914,68	383.394,76
18.541.0006.2457	MANUTENÇÃO DE ESTRADAS VICINAIS	160.673,83	0,00	160.673,83	82.356,34	78.317,49
18.541.0006.2457.339039	Outros Serviços de Terceiros PJ	148.873,83	0,00	148.873,83	70.556,34	78.317,49
18.541.0006.2457.449052	Equipamentos e Material Permanente	11.800,00	0,00	11.800,00	11.800,00	0,00
18.541.0006.2458	MANUTENÇÃO DA REDE DE ESCOAMENTO DE ÁGUAS PLUVIAIS E ESGOTOS	440.635,61	0,00	440.635,61	135.558,34	305.077,27
18.541.0006.2458.339039	Outros Serviços de Terceiros PJ	214.000,00	0,00	214.000,00	135.558,34	78.441,66
18.541.0006.2458.449051	Obras e Instalações	226.635,61	0,00	226.635,61	0,00	226.635,61
24	Comunicações	20.000,00	0,00	20.000,00	20.000,00	0,00
24.722	Telecomunicações	20.000,00	0,00	20.000,00	20.000,00	0,00
24.722.0015	Governo Eletrônico	20.000,00	0,00	20.000,00	20.000,00	0,00
24.722.0015.2460	MANUTENÇÃO DOS EQUIPAMENTOS DE RETRANSMISSÃO DE TV	20.000,00	0,00	20.000,00	20.000,00	0,00
24.722.0015.2460.339039	Outros Serviços de Terceiros PJ	20.000,00	0,00	20.000,00	20.000,00	0,00
1090	SECRETARIA MUNICIPAL DE ESPORTE	3.450.957,64	0,00	3.450.957,64	1.933.465,75	1.517.491,89
27	Desporto e Lazer	3.450.957,64	0,00	3.450.957,64	1.933.465,75	1.517.491,89
27.122	Administração Geral	830.825,66	0,00	830.825,66	775.817,31	55.008,35
27.122.0016	Modernização da Gestão	830.825,66	0,00	830.825,66	775.817,31	55.008,35
27.122.0016.1309	MODERNIZAÇÃO DA SMESP	9.034,00	0,00	9.034,00	8.477,90	556,10
27.122.0016.1309.449052	Equipamentos e Material Permanente	9.034,00	0,00	9.034,00	8.477,90	556,10
27.122.0016.2309	MANUTENÇÃO DA SMESP	821.791,66	0,00	821.791,66	767.339,41	54.452,25
27.122.0016.2309.319011	Vencimentos e Vantagens Fixas - Pessoal Civil	535.000,00	0,00	535.000,00	525.175,46	9.824,54
27.122.0016.2309.319013	INSS	38.000,00	0,00	38.000,00	34.767,75	3.232,25
27.122.0016.2309.319016	Outras Despesas Variáveis - Pessoal Civil	30.000,00	0,00	30.000,00	26.902,68	3.097,32

Prefeitura Municipal de Pirai
COMPARATIVO DA DESPESA AUTORIZADA COM A REALIZADA
Exercício de 2019

20/04/2020 10:52

MUNICIPIO

Anexo 11 da Lei Nº 4320/64

Página 12 de 39

Código	Títulos	Créditos		Total	Realizada	Diferença
		Orçam. /	Suplem. Espec. / Ext			
27.122.0016.2309.319092	Despesas de Exercícios Anteriores	10.000,00	0,00	10.000,00	0,00	10.000,00
27.122.0016.2309.319113	Contribuição Patronal para o RPPS/Taxa de Administração	45.000,00	0,00	45.000,00	35.437,38	9.562,62
27.122.0016.2309.319192	Contribuição Patronal Exerc.Anterior - RPPS	6.000,00	0,00	6.000,00	0,00	6.000,00
27.122.0016.2309.339014	Diárias - Civil	13.500,00	0,00	13.500,00	10.240,00	3.260,00
27.122.0016.2309.339030	Material de Consumo	6.000,00	0,00	6.000,00	2.113,00	3.887,00
27.122.0016.2309.339036	Outros Serviços de Terceiro-P.Fisica	938,00	0,00	938,00	0,00	938,00
27.122.0016.2309.339039	Outros Serviços de Terceiros PJ	134.438,00	0,00	134.438,00	130.787,93	3.650,07
27.122.0016.2309.339040	Serviços da Tecnologia da Informação e Comunicação _ Pessoa Jurídica	2.500,00	0,00	2.500,00	1.915,21	584,79
27.122.0016.2309.339092	Despesas de Exercícios Anteriores	415,66	0,00	415,66	0,00	415,66
27.128	Formação de Recursos Humanos	2.000,00	0,00	2.000,00	0,00	2.000,00
27.128.0016	Modernização da Gestão	2.000,00	0,00	2.000,00	0,00	2.000,00
27.128.0016.2333	INCENTIVO E APRIMORAMENTO TÉCNICO E FUNCIONAL DA SMESP	2.000,00	0,00	2.000,00	0,00	2.000,00
27.128.0016.2333.339014	Diárias - Civil	1.000,00	0,00	1.000,00	0,00	1.000,00
27.128.0016.2333.339039	Outros Serviços de Terceiros PJ	1.000,00	0,00	1.000,00	0,00	1.000,00
27.241	Assistência ao Idoso	169.724,00	0,00	169.724,00	131.371,52	38.352,48
27.241.0009	Pirai em Movimento	169.724,00	0,00	169.724,00	131.371,52	38.352,48
27.241.0009.2405	EXPANSÃO DO ATENDIMENTO AO IDOSO	169.724,00	0,00	169.724,00	131.371,52	38.352,48
27.241.0009.2405.339030	Material de Consumo	1.367,00	0,00	1.367,00	707,72	659,28
27.241.0009.2405.339039	Outros Serviços de Terceiros PJ	64.468,00	0,00	64.468,00	61.073,80	3.394,20
27.241.0009.2405.449052	Equipamentos e Material Permanente	103.889,00	0,00	103.889,00	69.590,00	34.299,00
27.812	Desporto Comunitário	2.448.407,98	0,00	2.448.407,98	1.026.276,92	1.422.131,06
27.812.0009	Pirai em Movimento	2.448.407,98	0,00	2.448.407,98	1.026.276,92	1.422.131,06
27.812.0009.1341	CONSTRUÇÃO DE ESPAÇOS ESPORTIVOS	238.287,83	0,00	238.287,83	0,00	238.287,83
27.812.0009.1341.449051	Obras e Instalações	238.287,83	0,00	238.287,83	0,00	238.287,83
27.812.0009.1342	MODERNIZAÇÃO DE ESPAÇOS ESPORTIVOS	872.377,11	0,00	872.377,11	104,00	872.273,11
27.812.0009.1342.449051	Obras e Instalações	871.377,11	0,00	871.377,11	0,00	871.377,11
27.812.0009.1342.449052	Equipamentos e Material Permanente	1.000,00	0,00	1.000,00	104,00	896,00
27.812.0009.1343	CRIAÇÃO DE ESPAÇO PARA EXPOSIÇÃO DA MEMÓRIA ESPORTIVA DE PIRAI	1.500,00	0,00	1.500,00	0,00	1.500,00
27.812.0009.1343.339030	Material de Consumo	500,00	0,00	500,00	0,00	500,00
27.812.0009.1343.339039	Outros Serviços de Terceiros PJ	500,00	0,00	500,00	0,00	500,00
27.812.0009.1343.449052	Equipamentos e Material Permanente	500,00	0,00	500,00	0,00	500,00
27.812.0009.1344	CONSTRUÇÃO DO CENTRO DE ATLETISMO DE ALTO RENDIMENTO	1.000,00	0,00	1.000,00	0,00	1.000,00
27.812.0009.1344.449051	Obras e Instalações	1.000,00	0,00	1.000,00	0,00	1.000,00
27.812.0009.2406	MANUTENÇÃO DE ESPAÇOS ESPORTIVOS	79.444,80	0,00	79.444,80	58.309,05	21.135,75
27.812.0009.2406.339030	Material de Consumo	23.000,00	0,00	23.000,00	10.017,19	12.982,81

Prefeitura Municipal de Pirai
COMPARATIVO DA DESPESA AUTORIZADA COM A REALIZADA
Exercício de 2019

20/04/2020 10:52

Anexo 11 da Lei Nº 4320/64

Página 13 de 39

MUNICIPIO		Créditos		Total	Realizada	Diferença
Código	Títulos	Orçam. /	Suplem. Espec. / Ext			
27.812.0009.2406.339039	Outros Serviços de Terceiros PJ	56.444,80	0,00	56.444,80	48.291,86	8.152,94
27.812.0009.2407	MANUTENÇÃO DAS PRÁTICAS ESPORTIVAS E ARTÍSTICAS	1.255.298,24	0,00	1.255.298,24	967.863,87	287.434,37
27.812.0009.2407.335041	Contribuições	84.002,74	0,00	84.002,74	82.383,45	1.619,29
27.812.0009.2407.339030	Material de Consumo	72.783,00	0,00	72.783,00	32.693,50	40.089,50
27.812.0009.2407.339031	Premiações Culturais, Art.Cientif., Desportivos e outros	11.950,00	0,00	11.950,00	8.924,50	3.025,50
27.812.0009.2407.339032	Material, Bem ou Serviço p/ Distribuição Gratuita	3.000,00	0,00	3.000,00	0,00	3.000,00
27.812.0009.2407.339033	Passagens e Despesas com Locomoção	110.522,00	0,00	110.522,00	106.550,00	3.972,00
27.812.0009.2407.339035	Serviços de Consultoria	500,00	0,00	500,00	0,00	500,00
27.812.0009.2407.339039	Outros Serviços de Terceiros PJ	963.540,50	0,00	963.540,50	730.202,42	233.338,08
27.812.0009.2407.449052	Equipamentos e Material Permanente	9.000,00	0,00	9.000,00	7.110,00	1.890,00
27.812.0009.2408	INSTITUIÇÃO DA BOLSA ATLETA MUNICIPAL	500,00	0,00	500,00	0,00	500,00
27.812.0009.2408.335041	Contribuições	500,00	0,00	500,00	0,00	500,00
1101	FUNDO MUNICIPAL DE SAÚDE	79.545.753,00	0,00	79.545.753,00	56.827.514,77	22.718.238,23
10	Saúde	79.545.753,00	0,00	79.545.753,00	56.827.514,77	22.718.238,23
10.122	Administração Geral	5.330.808,20	0,00	5.330.808,20	4.820.683,64	510.124,56
10.122.0016	Modernização da Gestão	5.330.808,20	0,00	5.330.808,20	4.820.683,64	510.124,56
10.122.0016.2454	OPERACIONALIZAÇÃO DO CONSÓRCIO INTERMUNICIPAL DE SAÚDE DO MÉDIO PARAIBA	20.687,00	0,00	20.687,00	20.243,00	444,00
10.122.0016.2454.317170	Transferência à Consórcios Públicos/Plano de Rateio	10.233,00	0,00	10.233,00	10.233,00	0,00
10.122.0016.2454.337170	Transferência a Consórcios Públicos/Plano de Rateio	9.623,00	0,00	9.623,00	9.179,00	444,00
10.122.0016.2454.447170	Transferência à Consórcios Públicos/Plano de Rateio	831,00	0,00	831,00	831,00	0,00
10.122.0016.2494	OPERACIONALIZAÇÃO DA GESTÃO TÉCNICA E ADMINISTRATIVA DA SECRETARIA MUNICIPAL DE SAÚDE	5.310.121,20	0,00	5.310.121,20	4.800.440,64	509.680,56
10.122.0016.2494.319004	Contratação por Tempo Determinado	39.981,12	0,00	39.981,12	2.877,50	37.103,62
10.122.0016.2494.319011	Vencimentos e Vantagens Fixas - Pessoal Civil	3.327.251,88	0,00	3.327.251,88	3.327.251,88	0,00
10.122.0016.2494.319013	INSS	37.182,00	0,00	37.182,00	34.458,15	2.723,85
10.122.0016.2494.319016	Outras Despesas Variáveis - Pessoal Civil	114.364,00	0,00	114.364,00	93.997,31	20.366,69
10.122.0016.2494.319094	Indenizações Restituições Trabalhistas	193.000,00	0,00	193.000,00	155.351,72	37.648,28
10.122.0016.2494.319113	Contribuição Patronal para o RPPS/Taxa de Administração	289.798,00	0,00	289.798,00	276.479,01	13.318,99
10.122.0016.2494.319192	Contribuição Patronal Exerc.Anterior - RPPS	73.326,00	0,00	73.326,00	0,00	73.326,00
10.122.0016.2494.339013	Contribuição Patronal para o INSS	16.104,00	0,00	16.104,00	16.104,00	0,00
10.122.0016.2494.339014	Diárias - Civil	10.928,20	0,00	10.928,20	10.480,00	448,20
10.122.0016.2494.339030	Material de Consumo	390.100,00	0,00	390.100,00	126.472,92	263.627,08
10.122.0016.2494.339036	Outros Serviços de Terceiro-P.Fisica	185.057,00	0,00	185.057,00	175.438,33	9.618,67
10.122.0016.2494.339039	Outros Serviços de Terceiros PJ	472.057,00	0,00	472.057,00	420.557,82	51.499,18
10.122.0016.2494.339040	Serviços da Tecnologia da Informação e Comunicação _ Pessoa Jurídica	15.072,00	0,00	15.072,00	15.072,00	0,00

Prefeitura Municipal de Pirai
COMPARATIVO DA DESPESA AUTORIZADA COM A REALIZADA
Exercício de 2019

20/04/2020 10:52

Anexo 11 da Lei Nº 4320/64

Página 14 de 39

MUNICIPIO		Créditos		Total	Realizada	Diferença
Código	Títulos	Orçam. /	Suplem. Espec. / Ext			
10.122.0016.2494.339049	Auxílio-Transporte	145.900,00	0,00	145.900,00	145.900,00	0,00
10.125	Normatização e Fiscalização	27.000,00	0,00	27.000,00	23.207,80	3.792,20
10.125.0008	Cidadania para Todos	27.000,00	0,00	27.000,00	23.207,80	3.792,20
10.125.0008.2467	GESTÃO PARTICIPATIVA	27.000,00	0,00	27.000,00	23.207,80	3.792,20
10.125.0008.2467.339030	Material de Consumo	5.000,00	0,00	5.000,00	1.635,00	3.365,00
10.125.0008.2467.339039	Outros Serviços de Terceiros PJ	20.000,00	0,00	20.000,00	19.932,80	67,20
10.125.0008.2467.339048	Outros Auxílios Financeiros a Pessoas Físicas	2.000,00	0,00	2.000,00	1.640,00	360,00
10.128	Formação de Recursos Humanos	196.392,09	0,00	196.392,09	10.726,92	185.665,17
10.128.0016	Modernização da Gestão	196.392,09	0,00	196.392,09	10.726,92	185.665,17
10.128.0016.1365	EXECUÇÃO DOS PROJETOS REGIONAIS DA POLÍTICA DE EDUCAÇÃO PERMANENTE, PROPOSTOS PELAS CIES	196.392,09	0,00	196.392,09	10.726,92	185.665,17
10.128.0016.1365.339014	Diárias - Civil	6.000,00	0,00	6.000,00	2.890,12	3.109,88
10.128.0016.1365.339030	Material de Consumo	15.000,00	0,00	15.000,00	0,00	15.000,00
10.128.0016.1365.339036	Outros Serviços de Terceiro-P.Fisica	15.000,00	0,00	15.000,00	0,00	15.000,00
10.128.0016.1365.339039	Outros Serviços de Terceiros PJ	160.392,09	0,00	160.392,09	7.836,80	152.555,29
10.301	Atenção Básica	21.952.641,36	0,00	21.952.641,36	17.241.131,12	4.711.510,24
10.301.0010	Cidade Saudável	21.952.641,36	0,00	21.952.641,36	17.241.131,12	4.711.510,24
10.301.0010.2468	OPERACIONALIZAÇÃO DA ATENÇÃO À SAÚDE DA POPULAÇÃO NA ATENÇÃO BÁSICA	21.952.641,36	0,00	21.952.641,36	17.241.131,12	4.711.510,24
10.301.0010.2468.319011	Vencimentos e Vantagens Fixas - Pessoal Civil	10.319.126,24	0,00	10.319.126,24	9.171.654,15	1.147.472,09
10.301.0010.2468.319013	INSS	89.890,00	0,00	89.890,00	67.138,66	22.751,34
10.301.0010.2468.319016	Outras Despesas Variáveis - Pessoal Civil	279.813,76	0,00	279.813,76	246.486,79	33.326,97
10.301.0010.2468.319113	Contribuição Patronal para o RPPS/Taxa de Administração	594.246,00	0,00	594.246,00	567.083,61	27.162,39
10.301.0010.2468.339014	Diárias - Civil	12.551,78	0,00	12.551,78	11.427,46	1.124,32
10.301.0010.2468.339030	Material de Consumo	4.452.886,07	0,00	4.452.886,07	2.083.512,31	2.369.373,76
10.301.0010.2468.339036	Outros Serviços de Terceiro-P.Fisica	87.183,17	0,00	87.183,17	86.343,25	839,92
10.301.0010.2468.339039	Outros Serviços de Terceiros PJ	4.629.872,12	0,00	4.629.872,12	3.810.997,85	818.874,27
10.301.0010.2468.339040	Serviços da Tecnologia da Informação e Comunicação _ Pessoa Jurídica	318.423,00	0,00	318.423,00	278.723,00	39.700,00
10.301.0010.2468.339048	Outros Auxílios Financeiros a Pessoas Físicas	144.000,00	0,00	144.000,00	82.000,00	62.000,00
10.301.0010.2468.339049	Auxílio-Transporte	388.405,00	0,00	388.405,00	388.404,48	0,52
10.301.0010.2468.339092	Despesas de Exercícios Anteriores	23.000,00	0,00	23.000,00	20.771,84	2.228,16
10.301.0010.2468.339093	Indenizações e Restituições	193,77	0,00	193,77	193,77	0,00
10.301.0010.2468.449051	Obras e Instalações	381.807,10	0,00	381.807,10	312.856,95	68.950,15
10.301.0010.2468.449052	Equipamentos e Material Permanente	231.243,35	0,00	231.243,35	113.537,00	117.706,35
10.302	Assistência Hospitalar e Ambulatorial	42.380.871,48	0,00	42.380.871,48	31.400.823,21	10.980.048,27
10.302.0010	Cidade Saudável	42.380.871,48	0,00	42.380.871,48	31.400.823,21	10.980.048,27

Prefeitura Municipal de Pirai
COMPARATIVO DA DESPESA AUTORIZADA COM A REALIZADA
Exercício de 2019

20/04/2020 10:52

Anexo 11 da Lei Nº 4320/64

Página 15 de 39

MUNICIPIO						
Código	Títulos	Créditos		Total	Realizada	Diferença
		Orçam. /	Suplem. Espec. / Ext			
10.302.0010.2338	OPERACIONALIZAÇÃO DA ATENÇÃO À SAÚDE DA POPULAÇÃO NA MÉDIA E ALTA COMPLEXIDADE	23.046.603,48	0,00	23.046.603,48	12.721.718,55	10.324.884,93
10.302.0010.2338.319004	Contratação por Tempo Determinado	38.700,00	0,00	38.700,00	6.010,06	32.689,94
10.302.0010.2338.319011	Vencimentos e Vantagens Fixas - Pessoal Civil	3.891.514,00	0,00	3.891.514,00	3.891.514,00	0,00
10.302.0010.2338.319013	INSS	49.463,00	0,00	49.463,00	41.957,66	7.505,34
10.302.0010.2338.319016	Outras Despesas Variáveis - Pessoal Civil	152.132,00	0,00	152.132,00	152.131,98	0,02
10.302.0010.2338.319113	Contribuição Patronal para o RPPS/Taxa de Administração	428.516,00	0,00	428.516,00	327.948,29	100.567,71
10.302.0010.2338.335041	Contribuições	4.294.464,32	0,00	4.294.464,32	1.174.464,32	3.120.000,00
10.302.0010.2338.339014	Diárias - Civil	305.260,00	0,00	305.260,00	264.819,95	40.440,05
10.302.0010.2338.339030	Material de Consumo	646.690,40	0,00	646.690,40	295.446,19	351.244,21
10.302.0010.2338.339036	Outros Serviços de Terceiro-P.Fisica	74.367,14	0,00	74.367,14	74.367,14	0,00
10.302.0010.2338.339039	Outros Serviços de Terceiros PJ	11.639.108,18	0,00	11.639.108,18	5.451.099,98	6.188.008,20
10.302.0010.2338.339049	Auxílio-Transporte	194.082,00	0,00	194.082,00	167.302,89	26.779,11
10.302.0010.2338.339092	Despesas de Exercícios Anteriores	20.000,00	0,00	20.000,00	20.000,00	0,00
10.302.0010.2338.449051	Obras e Instalações	1.033.516,18	0,00	1.033.516,18	752.691,83	280.824,35
10.302.0010.2338.449052	Equipamentos e Material Permanente	278.790,26	0,00	278.790,26	101.964,26	176.826,00
10.302.0010.2353	OPERACIONALIZAÇÃO DA ASSISTÊNCIA HOSPITALAR NO MUNICÍPIO, ATRAVÉS DO HOSPITAL FLÁVIO LEAL	18.460.202,00	0,00	18.460.202,00	17.805.039,22	655.162,78
10.302.0010.2353.335041	Contribuições	1.674.605,00	0,00	1.674.605,00	1.674.604,92	0,08
10.302.0010.2353.335043	Subvenções Sociais	16.785.597,00	0,00	16.785.597,00	16.130.434,30	655.162,70
10.302.0010.2465	OPERACIONALIZAÇÃO DAS AÇÕES DO SERVIÇO DE ATENDIMENTO MÓVEL DE URGÊNCIA - SAMU	874.066,00	0,00	874.066,00	874.065,44	0,56
10.302.0010.2465.337270	Execução Orçamentária delegada a Consórcios Públicos - Despesas Correntes	874.066,00	0,00	874.066,00	874.065,44	0,56
10.303	Suporte Profilático e Terapêutico	3.973.848,25	0,00	3.973.848,25	1.644.326,48	2.329.521,77
10.303.0010	Cidade Saudável	3.973.848,25	0,00	3.973.848,25	1.644.326,48	2.329.521,77
10.303.0010.2334	OPERACIONALIZAÇÃO DA ATENÇÃO À SAÚDE DA POPULAÇÃO NA ASSISTÊNCIA FARMACÊUTICA	3.973.848,25	0,00	3.973.848,25	1.644.326,48	2.329.521,77
10.303.0010.2334.319011	Vencimentos e Vantagens Fixas - Pessoal Civil	252.543,00	0,00	252.543,00	252.543,00	0,00
10.303.0010.2334.319013	INSS	2.789,00	0,00	2.789,00	2.789,00	0,00
10.303.0010.2334.319016	Outras Despesas Variáveis - Pessoal Civil	8.578,00	0,00	8.578,00	7.138,00	1.440,00
10.303.0010.2334.319113	Contribuição Patronal para o RPPS/Taxa de Administração	29.235,00	0,00	29.235,00	26.195,56	3.039,44
10.303.0010.2334.339014	Diárias - Civil	5.000,00	0,00	5.000,00	2.800,00	2.200,00
10.303.0010.2334.339030	Material de Consumo	3.504.760,25	0,00	3.504.760,25	1.200.298,31	2.304.461,94
10.303.0010.2334.339039	Outros Serviços de Terceiros PJ	10.000,00	0,00	10.000,00	0,00	10.000,00
10.303.0010.2334.339049	Auxílio-Transporte	10.943,00	0,00	10.943,00	4.461,12	6.481,88
10.303.0010.2334.339091	Sentenças Judiciais	150.000,00	0,00	150.000,00	148.101,49	1.898,51
10.303.0010.2334.449052	Equipamentos e Material Permanente	0,00	0,00	0,00	0,00	0,00
10.304	Vigilância Sanitária	463.252,00	0,00	463.252,00	445.227,02	18.024,98

Prefeitura Municipal de Pirai
COMPARATIVO DA DESPESA AUTORIZADA COM A REALIZADA
Exercício de 2019

20/04/2020 10:52

Anexo 11 da Lei Nº 4320/64

Página 16 de 39

MUNICIPIO		Créditos		Total	Realizada	Diferença
Código	Títulos	Orçam. /	Suplem. Espec. / Ext			
10.304.0010	Cidade Saudável	463.252,00	0,00	463.252,00	445.227,02	18.024,98
10.304.0010.2320	OPERACIONALIZAÇÃO DAS AÇÕES DE VIGILÂNCIA SANITÁRIA	463.252,00	0,00	463.252,00	445.227,02	18.024,98
10.304.0010.2320.319011	Vencimentos e Vantagens Fixas - Pessoal Civil	364.784,00	0,00	364.784,00	364.447,02	336,98
10.304.0010.2320.319013	INSS	4.029,00	0,00	4.029,00	3.056,46	972,54
10.304.0010.2320.319016	Outras Despesas Variáveis - Pessoal Civil	12.390,00	0,00	12.390,00	10.217,56	2.172,44
10.304.0010.2320.319113	Contribuição Patronal para o RPPS/Taxa de Administração	32.229,00	0,00	32.229,00	25.672,90	6.556,10
10.304.0010.2320.339014	Diárias - Civil	2.000,00	0,00	2.000,00	1.840,00	160,00
10.304.0010.2320.339030	Material de Consumo	26.513,00	0,00	26.513,00	26.512,96	0,04
10.304.0010.2320.339039	Outros Serviços de Terceiros PJ	5.500,00	0,00	5.500,00	4.155,00	1.345,00
10.304.0010.2320.339049	Auxílio-Transporte	15.807,00	0,00	15.807,00	9.325,12	6.481,88
10.305	Vigilância Epidemiológica	1.516.974,83	0,00	1.516.974,83	1.241.388,58	275.586,25
10.305.0010	Cidade Saudável	1.516.974,83	0,00	1.516.974,83	1.241.388,58	275.586,25
10.305.0010.2310	OPERACIONALIZAÇÃO DAS AÇÕES DE VIGILÂNCIA EPIDEMIOLÓGICA E AMBIENTAL EM SAÚDE	1.516.974,83	0,00	1.516.974,83	1.241.388,58	275.586,25
10.305.0010.2310.319011	Vencimentos e Vantagens Fixas - Pessoal Civil	587.496,86	0,00	587.496,86	586.225,66	1.271,20
10.305.0010.2310.319013	INSS	6.314,00	0,00	6.314,00	6.097,11	216,89
10.305.0010.2310.319016	Outras Despesas Variáveis - Pessoal Civil	19.419,00	0,00	19.419,00	16.159,00	3.260,00
10.305.0010.2310.319113	Contribuição Patronal para o RPPS/Taxa de Administração	51.185,00	0,00	51.185,00	47.876,19	3.308,81
10.305.0010.2310.339014	Diárias - Civil	10.000,00	0,00	10.000,00	7.160,00	2.840,00
10.305.0010.2310.339030	Material de Consumo	202.873,00	0,00	202.873,00	107.247,75	95.625,25
10.305.0010.2310.339039	Outros Serviços de Terceiros PJ	581.387,52	0,00	581.387,52	424.158,67	157.228,85
10.305.0010.2310.339040	Serviços da Tecnologia da Informação e Comunicação _ Pessoa Jurídica	27.514,00	0,00	27.514,00	27.256,00	258,00
10.305.0010.2310.339049	Auxílio-Transporte	24.774,00	0,00	24.774,00	15.051,20	9.722,80
10.305.0010.2310.449052	Equipamentos e Material Permanente	6.011,45	0,00	6.011,45	4.157,00	1.854,45
10.512	Saneamento Básico Urbano	3.703.964,79	0,00	3.703.964,79	0,00	3.703.964,79
10.512.0010	Cidade Saudável	3.703.964,79	0,00	3.703.964,79	0,00	3.703.964,79
10.512.0010.1407	FMS1407 - IMPLANTAÇÃO E/OU AMPLIAÇÃO DE SISTEMA DE ESGOTAMENTO SANITÁRIO NO MUNICÍPIO.	3.703.964,79	0,00	3.703.964,79	0,00	3.703.964,79
10.512.0010.1407.449051	Obras e Instalações	3.703.964,79	0,00	3.703.964,79	0,00	3.703.964,79
1110	SECRETARIA MUNICIPAL DE CIÊNCIA E TECNOLOGIA	2.863.789,00	0,00	2.863.789,00	2.711.662,83	152.126,17
04	Administração	1.569.527,00	0,00	1.569.527,00	1.487.688,07	81.838,93
04.122	Administração Geral	1.569.527,00	0,00	1.569.527,00	1.487.688,07	81.838,93
04.122.0016	Modernização da Gestão	1.569.527,00	0,00	1.569.527,00	1.487.688,07	81.838,93
04.122.0016.1311	MODERNIZAÇÃO DA SECTI	25.000,00	0,00	25.000,00	22.313,44	2.686,56
04.122.0016.1311.449039	Outros Serviços de Terceiros - Pessoa Jurídica	0,00	0,00	0,00	0,00	0,00
04.122.0016.1311.449052	Equipamentos e Material Permanente	25.000,00	0,00	25.000,00	22.313,44	2.686,56

Prefeitura Municipal de Pirai
COMPARATIVO DA DESPESA AUTORIZADA COM A REALIZADA
Exercício de 2019

20/04/2020 10:52

Anexo 11 da Lei Nº 4320/64

Página 17 de 39

MUNICIPIO		Créditos		Total	Realizada	Diferença
Código	Títulos	Orçam. / Suplem. Espec. / Ext				
04.122.0016.2311	MANUTENÇÃO DA SECTI	1.544.527,00	0,00	1.544.527,00	1.465.374,63	79.152,37
04.122.0016.2311.319011	Vencimentos e Vantagens Fixas - Pessoal Civil	1.092.000,00	0,00	1.092.000,00	1.091.070,60	929,40
04.122.0016.2311.319013	INSS	51.000,00	0,00	51.000,00	44.468,20	6.531,80
04.122.0016.2311.319016	Outras Despesas Variáveis - Pessoal Civil	44.000,00	0,00	44.000,00	36.571,62	7.428,38
04.122.0016.2311.319092	Despesas de Exercícios Anteriores	8.000,00	0,00	8.000,00	0,00	8.000,00
04.122.0016.2311.319113	Contribuição Patronal para o RPPS/Taxa de Administração	99.000,00	0,00	99.000,00	86.901,08	12.098,92
04.122.0016.2311.319192	Contribuição Patronal Exerc.Anterior - RPPS	10.000,00	0,00	10.000,00	0,00	10.000,00
04.122.0016.2311.339014	Diárias - Civil	23.400,00	0,00	23.400,00	21.639,98	1.760,02
04.122.0016.2311.339030	Material de Consumo	37.700,00	0,00	37.700,00	26.523,88	11.176,12
04.122.0016.2311.339033	Passagens e Despesas com Locomoção	9.500,00	0,00	9.500,00	6.924,30	2.575,70
04.122.0016.2311.339036	Outros Serviços de Terceiro-P.Fisica	120.427,00	0,00	120.427,00	111.760,36	8.666,64
04.122.0016.2311.339039	Outros Serviços de Terceiros PJ	38.600,00	0,00	38.600,00	34.776,61	3.823,39
04.122.0016.2311.339040	Serviços da Tecnologia da Informação e Comunicação _ Pessoa Jurídica	3.240,00	0,00	3.240,00	2.346,13	893,87
04.122.0016.2311.339092	Despesas de Exercícios Anteriores	5.000,00	0,00	5.000,00	204,38	4.795,62
04.122.0016.2311.339093	Indenizações e Restituições	2.660,00	0,00	2.660,00	2.187,49	472,51
11	Trabalho	0,00	0,00	0,00	0,00	0,00
11.126	Tecnologia da Informação	0,00	0,00	0,00	0,00	0,00
11.126.0005	Ampliando Oportunidades	0,00	0,00	0,00	0,00	0,00
11.126.0005.2378	EMPREGA PIRAI	0,00	0,00	0,00	0,00	0,00
11.126.0005.2378.339030	Material de Consumo	0,00	0,00	0,00	0,00	0,00
11.126.0005.2378.339039	Outros Serviços de Terceiros PJ	0,00	0,00	0,00	0,00	0,00
11.126.0005.2378.339040	Serviços da Tecnologia da Informação e Comunicação _ Pessoa Jurídica	0,00	0,00	0,00	0,00	0,00
19	Ciência e Tecnologia	1.294.262,00	0,00	1.294.262,00	1.223.974,76	70.287,24
19.126	Tecnologia da Informação	1.246.762,00	0,00	1.246.762,00	1.187.852,31	58.909,69
19.126.0015	Governo Eletrônico	1.246.762,00	0,00	1.246.762,00	1.187.852,31	58.909,69
19.126.0015.1331	IMPLANTAÇÃO DE TELECENTROS	13.494,22	0,00	13.494,22	13.494,22	0,00
19.126.0015.1331.339030	Material de Consumo	0,00	0,00	0,00	0,00	0,00
19.126.0015.1331.339039	Outros Serviços de Terceiros PJ	0,00	0,00	0,00	0,00	0,00
19.126.0015.1331.339040	Serviços da Tecnologia da Informação e Comunicação _ Pessoa Jurídica	0,00	0,00	0,00	0,00	0,00
19.126.0015.1331.339093	Indenizações e Restituições	13.494,22	0,00	13.494,22	13.494,22	0,00
19.126.0015.1331.449051	Obras e Instalações	0,00	0,00	0,00	0,00	0,00
19.126.0015.1331.449052	Equipamentos e Material Permanente	0,00	0,00	0,00	0,00	0,00
19.126.0015.1383	EXPANSÃO E MODERNIZAÇÃO DA REDE PIRAI DIGITAL	424.667,78	0,00	424.667,78	407.066,96	17.600,82
19.126.0015.1383.339030	Material de Consumo	41.636,00	0,00	41.636,00	41.338,37	297,63
19.126.0015.1383.339039	Outros Serviços de Terceiros PJ	61.000,00	0,00	61.000,00	57.677,00	3.323,00

Prefeitura Municipal de Pirai
COMPARATIVO DA DESPESA AUTORIZADA COM A REALIZADA
Exercício de 2019

20/04/2020 10:52

MUNICIPIO

Anexo 11 da Lei Nº 4320/64

Página 18 de 39

Código	Títulos	Créditos		Total	Realizada	Diferença
		Orçam. /	Suplem. Espec. / Ext			
19.126.0015.1383.339040	Serviços da Tecnologia da Informação e Comunicação _ Pessoa Jurídica	191.286,00	0,00	191.286,00	191.043,59	242,41
19.126.0015.1383.339092	Despesas de Exercícios Anteriores	9.240,00	0,00	9.240,00	0,00	9.240,00
19.126.0015.1383.449052	Equipamentos e Material Permanente	121.505,78	0,00	121.505,78	117.008,00	4.497,78
19.126.0015.1384	IMPLANTAÇÃO DO CENTRO DE INOVAÇÃO TECNOLÓGICA	60.000,00	0,00	60.000,00	54.886,33	5.113,67
19.126.0015.1384.339030	Material de Consumo	5.000,00	0,00	5.000,00	1.735,80	3.264,20
19.126.0015.1384.339039	Outros Serviços de Terceiros PJ	5.000,00	0,00	5.000,00	4.881,33	118,67
19.126.0015.1384.449052	Equipamentos e Material Permanente	50.000,00	0,00	50.000,00	48.269,20	1.730,80
19.126.0015.2350	DESENVOLVIMENTO DE INOVAÇÕES TECNOLÓGICAS	616.600,00	0,00	616.600,00	606.100,00	10.500,00
19.126.0015.2350.339040	Serviços da Tecnologia da Informação e Comunicação _ Pessoa Jurídica	572.100,00	0,00	572.100,00	561.600,00	10.500,00
19.126.0015.2350.339092	Despesas de Exercícios Anteriores	44.500,00	0,00	44.500,00	44.500,00	0,00
19.126.0015.2489	MANUTENÇÃO DA REDE PIRAI DIGITAL	125.000,00	0,00	125.000,00	104.754,80	20.245,20
19.126.0015.2489.339030	Material de Consumo	28.000,00	0,00	28.000,00	26.570,00	1.430,00
19.126.0015.2489.339039	Outros Serviços de Terceiros PJ	20.000,00	0,00	20.000,00	3.796,00	16.204,00
19.126.0015.2489.339040	Serviços da Tecnologia da Informação e Comunicação _ Pessoa Jurídica	2.000,00	0,00	2.000,00	0,00	2.000,00
19.126.0015.2489.449052	Equipamentos e Material Permanente	75.000,00	0,00	75.000,00	74.388,80	611,20
19.126.0015.2490	REALIZAÇÃO DE EVENTOS VOLTADOS À PESQUISA, CIÊNCIA E TECNOLOGIA	7.000,00	0,00	7.000,00	1.550,00	5.450,00
19.126.0015.2490.339030	Material de Consumo	5.000,00	0,00	5.000,00	0,00	5.000,00
19.126.0015.2490.339039	Outros Serviços de Terceiros PJ	2.000,00	0,00	2.000,00	1.550,00	450,00
19.128	Formação de Recursos Humanos	47.500,00	0,00	47.500,00	36.122,45	11.377,55
19.128.0016	Modernização da Gestão	47.500,00	0,00	47.500,00	36.122,45	11.377,55
19.128.0016.2335	INCENTIVO E APRIMORAMENTO TÉCNICO E FUNCIONAL DA SECTI	47.500,00	0,00	47.500,00	36.122,45	11.377,55
19.128.0016.2335.339014	Diárias - Civil	27.500,00	0,00	27.500,00	27.203,69	296,31
19.128.0016.2335.339033	Passagens e Despesas com Locomoção	15.000,00	0,00	15.000,00	8.918,76	6.081,24
19.128.0016.2335.339039	Outros Serviços de Terceiros PJ	5.000,00	0,00	5.000,00	0,00	5.000,00
1112	FUNDO MUNICIPAL DE AMPARO À PESQUISA E INOVAÇÃO TECNOLÓGICA	0,00	0,00	0,00	0,00	0,00
19	Ciência e Tecnologia	0,00	0,00	0,00	0,00	0,00
19.126	Tecnologia da Informação	0,00	0,00	0,00	0,00	0,00
19.126.0015	Governo Eletrônico	0,00	0,00	0,00	0,00	0,00
19.126.0015.1386	IMPLANTAÇÃO DO FMAPIT (Fundo Municipal de Amparo a Pesquisa e Inovação Tecnológica)	0,00	0,00	0,00	0,00	0,00
19.126.0015.1386.449052	Equipamentos e Material Permanente	0,00	0,00	0,00	0,00	0,00
19.126.0015.2496	MANUTENÇÃO DO FMAPIT (Fundo Municipal de Amparo a Pesquisa e Inovação Tecnológica)	0,00	0,00	0,00	0,00	0,00
19.126.0015.2496.339013	Contribuição Patronal para o INSS	0,00	0,00	0,00	0,00	0,00
19.126.0015.2496.339030	Material de Consumo	0,00	0,00	0,00	0,00	0,00
19.126.0015.2496.339036	Outros Serviços de Terceiro-P.Fisica	0,00	0,00	0,00	0,00	0,00

Prefeitura Municipal de Pirai
COMPARATIVO DA DESPESA AUTORIZADA COM A REALIZADA
Exercício de 2019

20/04/2020 10:52

Anexo 11 da Lei Nº 4320/64

Página 19 de 39

MUNICIPIO		Créditos		Total	Realizada	Diferença
Código	Títulos	Orçam. /	Suplem. Espec. / Ext			
19.126.0015.2496.339039	Outros Serviços de Terceiros PJ	0,00	0,00	0,00	0,00	0,00
19.126.0015.2498	FOMENTO À PESQUISA E INOVAÇÃO TECNOLÓGICA	0,00	0,00	0,00	0,00	0,00
19.126.0015.2498.339013	Contribuição Patronal para o INSS	0,00	0,00	0,00	0,00	0,00
19.126.0015.2498.339036	Outros Serviços de Terceiro-P.Física	0,00	0,00	0,00	0,00	0,00
19.126.0015.2498.339039	Outros Serviços de Terceiros PJ	0,00	0,00	0,00	0,00	0,00
1120	SECRETARIA MUNICIPAL DE AGRICULTURA	1.413.834,00	0,00	1.413.834,00	1.170.446,33	243.387,67
11	Trabalho	20.000,00	0,00	20.000,00	4.200,00	15.800,00
11.692	Comercialização	20.000,00	0,00	20.000,00	4.200,00	15.800,00
11.692.0004	Produzindo o Desenvolvimento Rural	20.000,00	0,00	20.000,00	4.200,00	15.800,00
11.692.0004.2495	INCENTIVO A COMERCIALIZAÇÃO DA AGRICULTURA FAMILIAR	20.000,00	0,00	20.000,00	4.200,00	15.800,00
11.692.0004.2495.339030	Material de Consumo	5.000,00	0,00	5.000,00	0,00	5.000,00
11.692.0004.2495.339039	Outros Serviços de Terceiros PJ	15.000,00	0,00	15.000,00	4.200,00	10.800,00
20	Agricultura	1.393.834,00	0,00	1.393.834,00	1.166.246,33	227.587,67
20.122	Administração Geral	1.041.734,00	0,00	1.041.734,00	903.569,52	138.164,48
20.122.0004	Produzindo o Desenvolvimento Rural	1.041.734,00	0,00	1.041.734,00	903.569,52	138.164,48
20.122.0004.1312	MODERNIZAÇÃO DA SMAG	269.834,00	0,00	269.834,00	219.297,20	50.536,80
20.122.0004.1312.449052	Equipamentos e Material Permanente	269.834,00	0,00	269.834,00	219.297,20	50.536,80
20.122.0004.2312	MANUTENÇÃO DA SMAG	771.900,00	0,00	771.900,00	684.272,32	87.627,68
20.122.0004.2312.319011	Vencimentos e Vantagens Fixas - Pessoal Civil	525.000,00	0,00	525.000,00	507.812,50	17.187,50
20.122.0004.2312.319013	INSS	80.500,00	0,00	80.500,00	80.428,32	71,68
20.122.0004.2312.319016	Outras Despesas Variáveis - Pessoal Civil	11.000,00	0,00	11.000,00	7.486,98	3.513,02
20.122.0004.2312.319092	Despesas de Exercícios Anteriores	19.500,00	0,00	19.500,00	0,00	19.500,00
20.122.0004.2312.319113	Contribuição Patronal para o RPPS/Taxa de Administração	19.000,00	0,00	19.000,00	13.976,14	5.023,86
20.122.0004.2312.319192	Contribuição Patronal Exerc.Anterior - RPPS	3.400,00	0,00	3.400,00	0,00	3.400,00
20.122.0004.2312.339014	Diárias - Civil	7.500,00	0,00	7.500,00	5.840,00	1.660,00
20.122.0004.2312.339030	Material de Consumo	25.000,00	0,00	25.000,00	24.589,75	410,25
20.122.0004.2312.339036	Outros Serviços de Terceiro-P.Física	10.000,00	0,00	10.000,00	0,00	10.000,00
20.122.0004.2312.339039	Outros Serviços de Terceiros PJ	63.000,00	0,00	63.000,00	41.039,93	21.960,07
20.122.0004.2312.339040	Serviços da Tecnologia da Informação e Comunicação _ Pessoa Jurídica	7.000,00	0,00	7.000,00	3.098,70	3.901,30
20.122.0004.2312.339092	Despesas de Exercícios Anteriores	1.000,00	0,00	1.000,00	0,00	1.000,00
20.128	Formação de Recursos Humanos	9.000,00	0,00	9.000,00	1.681,91	7.318,09
20.128.0016	Modernização da Gestão	9.000,00	0,00	9.000,00	1.681,91	7.318,09
20.128.0016.2336	INCENTIVO E APRIMORAMENTO TÉCNICO E FUNCIONAL DA SMAG	9.000,00	0,00	9.000,00	1.681,91	7.318,09
20.128.0016.2336.339014	Diárias - Civil	3.000,00	0,00	3.000,00	1.681,91	1.318,09
20.128.0016.2336.339033	Passagens e Despesas com Locomoção	3.000,00	0,00	3.000,00	0,00	3.000,00

Prefeitura Municipal de Pirai
COMPARATIVO DA DESPESA AUTORIZADA COM A REALIZADA
Exercício de 2019

20/04/2020 10:52

MUNICIPIO

Anexo 11 da Lei Nº 4320/64

Página 20 de 39

Código	Títulos	Créditos		Total	Realizada	Diferença
		Orçam. /	Suplem. Espec. / Ext			
20.128.0016.2336.339039	Outros Serviços de Terceiros PJ	3.000,00	0,00	3.000,00	0,00	3.000,00
20.602	Promoção da Produção Animal	105.000,00	0,00	105.000,00	62.760,90	42.239,10
20.602.0004	Produzindo o Desenvolvimento Rural	105.000,00	0,00	105.000,00	62.760,90	42.239,10
20.602.0004.2365	MELHORAMENTO GENÉTICO ANIMAL	80.000,00	0,00	80.000,00	51.980,00	28.020,00
20.602.0004.2365.339030	Material de Consumo	79.000,00	0,00	79.000,00	51.980,00	27.020,00
20.602.0004.2365.339039	Outros Serviços de Terceiros PJ	1.000,00	0,00	1.000,00	0,00	1.000,00
20.602.0004.2375	BEM ESTAR ANIMAL	25.000,00	0,00	25.000,00	10.780,90	14.219,10
20.602.0004.2375.339030	Material de Consumo	20.000,00	0,00	20.000,00	10.704,90	9.295,10
20.602.0004.2375.449052	Equipamentos e Material Permanente	5.000,00	0,00	5.000,00	76,00	4.924,00
20.604	Defesa Sanitária Animal	50.000,00	0,00	50.000,00	41.459,00	8.541,00
20.604.0004	Produzindo o Desenvolvimento Rural	50.000,00	0,00	50.000,00	41.459,00	8.541,00
20.604.0004.2366	MANUTENÇÃO DO CONTROLE DA SANIDADE ANIMAL	50.000,00	0,00	50.000,00	41.459,00	8.541,00
20.604.0004.2366.339030	Material de Consumo	48.000,00	0,00	48.000,00	41.459,00	6.541,00
20.604.0004.2366.339036	Outros Serviços de Terceiro-P.Fisica	1.000,00	0,00	1.000,00	0,00	1.000,00
20.604.0004.2366.339039	Outros Serviços de Terceiros PJ	1.000,00	0,00	1.000,00	0,00	1.000,00
20.606	Extensão Rural	14.000,00	0,00	14.000,00	0,00	14.000,00
20.606.0004	Produzindo o Desenvolvimento Rural	12.000,00	0,00	12.000,00	0,00	12.000,00
20.606.0004.2367	QUALIFICAÇÃO DOS PRODUTORES RURAIS	10.000,00	0,00	10.000,00	0,00	10.000,00
20.606.0004.2367.339033	Passagens e Despesas com Locomoção	5.000,00	0,00	5.000,00	0,00	5.000,00
20.606.0004.2367.339039	Outros Serviços de Terceiros PJ	5.000,00	0,00	5.000,00	0,00	5.000,00
20.606.0004.2371	INCENTIVO À AGRICULTURA ORGÂNICA	2.000,00	0,00	2.000,00	0,00	2.000,00
20.606.0004.2371.339039	Outros Serviços de Terceiros PJ	2.000,00	0,00	2.000,00	0,00	2.000,00
20.606.0016	Modernização da Gestão	2.000,00	0,00	2.000,00	0,00	2.000,00
20.606.0016.2376	REALIZAÇÃO DO DIAGNÓSTICO RURAL	2.000,00	0,00	2.000,00	0,00	2.000,00
20.606.0016.2376.339039	Outros Serviços de Terceiros PJ	2.000,00	0,00	2.000,00	0,00	2.000,00
20.691	Promoção Comercial	172.100,00	0,00	172.100,00	156.775,00	15.325,00
20.691.0004	Produzindo o Desenvolvimento Rural	172.100,00	0,00	172.100,00	156.775,00	15.325,00
20.691.0004.2370	APOIO À PRODUÇÃO AGROPECUÁRIA	172.100,00	0,00	172.100,00	156.775,00	15.325,00
20.691.0004.2370.339032	Material, Bem ou Serviço p/ Distribuição Gratuita	13.000,00	0,00	13.000,00	5.975,00	7.025,00
20.691.0004.2370.339039	Outros Serviços de Terceiros PJ	159.100,00	0,00	159.100,00	150.800,00	8.300,00
20.692	Comercialização	2.000,00	0,00	2.000,00	0,00	2.000,00
20.692.0004	Produzindo o Desenvolvimento Rural	2.000,00	0,00	2.000,00	0,00	2.000,00
20.692.0004.2369	APOIO AS AGROINDUSTRIAS	2.000,00	0,00	2.000,00	0,00	2.000,00
20.692.0004.2369.339030	Material de Consumo	1.000,00	0,00	1.000,00	0,00	1.000,00
20.692.0004.2369.449052	Equipamentos e Material Permanente	1.000,00	0,00	1.000,00	0,00	1.000,00

Prefeitura Municipal de Pirai
COMPARATIVO DA DESPESA AUTORIZADA COM A REALIZADA
Exercício de 2019

20/04/2020 10:52

Anexo 11 da Lei Nº 4320/64

Página 21 de 39

MUNICIPIO		Créditos		Total	Realizada	Diferença
Código	Títulos	Orçam. /	Suplem. Espec. / Ext			
1131	FUNDO MUNICIPAL DE ASSISTÊNCIA SOCIAL	4.054.809,86	0,00	4.054.809,86	2.529.146,47	1.525.663,39
08	Assistência Social	4.054.809,86	0,00	4.054.809,86	2.529.146,47	1.525.663,39
08.122	Administração Geral	0,00	0,00	0,00	0,00	0,00
08.122.0016	Modernização da Gestão	0,00	0,00	0,00	0,00	0,00
08.122.0016.1313	MODERNIZAÇÃO DO FMAS	0,00	0,00	0,00	0,00	0,00
08.122.0016.1313.449052	Equipamentos e Material Permanente	0,00	0,00	0,00	0,00	0,00
08.125	Normatização e Fiscalização	0,00	0,00	0,00	0,00	0,00
08.125.0008	Cidadania para Todos	0,00	0,00	0,00	0,00	0,00
08.125.0008.2446	CAPACITAÇÃO DOS CONSELHEIROS DE DIREITO	0,00	0,00	0,00	0,00	0,00
08.125.0008.2446.339014	Diárias - Civil	0,00	0,00	0,00	0,00	0,00
08.125.0008.2446.339033	Passagens e Despesas com Locomoção	0,00	0,00	0,00	0,00	0,00
08.128	Formação de Recursos Humanos	0,00	0,00	0,00	0,00	0,00
08.128.0016	Modernização da Gestão	0,00	0,00	0,00	0,00	0,00
08.128.0016.2337	INCENTIVO E APRIMORAMENTO TÉCNICO E FUNCIONAL DO FMAS	0,00	0,00	0,00	0,00	0,00
08.128.0016.2337.339014	Diárias - Civil	0,00	0,00	0,00	0,00	0,00
08.244	Assistência Comunitária	4.054.809,86	0,00	4.054.809,86	2.529.146,47	1.525.663,39
08.244.0008	Cidadania para Todos	1.739.709,86	0,00	1.739.709,86	485.540,57	1.254.169,29
08.244.0008.1314	MODERNIZAÇÃO DA UNIDADE DE ACOLHIMENTO DA CASA ABRIGO LEONARDO NICOLAU BORGES DE OLIVEIRA FILHO	7.000,00	0,00	7.000,00	6.078,85	921,15
08.244.0008.1314.449052	Equipamentos e Material Permanente	7.000,00	0,00	7.000,00	6.078,85	921,15
08.244.0008.1362	CONSTRUÇÃO DO CRAS	355.000,00	0,00	355.000,00	14.477,41	340.522,59
08.244.0008.1362.449051	Obras e Instalações	355.000,00	0,00	355.000,00	14.477,41	340.522,59
08.244.0008.2314	MANUTENÇÃO DA UNIDADE DE ACOLHIMENTO CASA ABRIGO LEONARDO NICOLAU BORGES DE OLIVEIRA FILHO	40.000,00	0,00	40.000,00	32.129,62	7.870,38
08.244.0008.2314.339030	Material de Consumo	35.000,00	0,00	35.000,00	29.087,62	5.912,38
08.244.0008.2314.339039	Outros Serviços de Terceiros PJ	5.000,00	0,00	5.000,00	3.042,00	1.958,00
08.244.0008.2411	MANUTENÇÃO DO CRAS - CGE	182.736,15	0,00	182.736,15	49.332,16	133.403,99
08.244.0008.2411.339030	Material de Consumo	75.000,00	0,00	75.000,00	5.701,01	69.298,99
08.244.0008.2411.339033	Passagens e Despesas com Locomoção	10.000,00	0,00	10.000,00	7.819,00	2.181,00
08.244.0008.2411.339039	Outros Serviços de Terceiros PJ	65.016,15	0,00	65.016,15	13.266,15	51.750,00
08.244.0008.2411.449052	Equipamentos e Material Permanente	32.720,00	0,00	32.720,00	22.546,00	10.174,00
08.244.0008.2445	REALIZAÇÃO DE CONFERÊNCIAS	0,00	0,00	0,00	0,00	0,00
08.244.0008.2445.339032	Material, Bem ou Serviço p/ Distribuição Gratuita	0,00	0,00	0,00	0,00	0,00
08.244.0008.2445.339039	Outros Serviços de Terceiros PJ	0,00	0,00	0,00	0,00	0,00
08.244.0008.2447	MANUTENÇÃO DO PROGRAMA BPC NA ESCOLA	453,52	0,00	453,52	389,76	63,76
08.244.0008.2447.339030	Material de Consumo	453,52	0,00	453,52	389,76	63,76

Prefeitura Municipal de Pirai
COMPARATIVO DA DESPESA AUTORIZADA COM A REALIZADA
Exercício de 2019

20/04/2020 10:52

MUNICIPIO

Anexo 11 da Lei Nº 4320/64

Página 22 de 39

Código	Títulos	Créditos		Total	Realizada	Diferença
		Orçam. /	Suplem. Espec. / Ext			
08.244.0008.2450	MANUTENÇÃO DO CRAS's - CGF	197.412,43	0,00	197.412,43	99.641,57	97.770,86
08.244.0008.2450.339030	Material de Consumo	75.800,00	0,00	75.800,00	9.887,55	65.912,45
08.244.0008.2450.339033	Passagens e Despesas com Locomoção	10.000,00	0,00	10.000,00	3.740,00	6.260,00
08.244.0008.2450.339036	Outros Serviços de Terceiro-P.Fisica	34.000,00	0,00	34.000,00	30.000,00	4.000,00
08.244.0008.2450.339039	Outros Serviços de Terceiros PJ	77.612,43	0,00	77.612,43	56.014,02	21.598,41
08.244.0008.2451	MANUTENÇÃO DO CREAS - CGF	229.435,81	0,00	229.435,81	37.177,43	192.258,38
08.244.0008.2451.339030	Material de Consumo	106.000,00	0,00	106.000,00	10.101,52	95.898,48
08.244.0008.2451.339032	Material, Bem ou Serviço p/ Distribuição Gratuita	53.926,00	0,00	53.926,00	13.321,30	40.604,70
08.244.0008.2451.339033	Passagens e Despesas com Locomoção	17.509,81	0,00	17.509,81	4.703,00	12.806,81
08.244.0008.2451.339039	Outros Serviços de Terceiros PJ	52.000,00	0,00	52.000,00	9.051,61	42.948,39
08.244.0008.2452	GESTÃO DO PROGRAMA BOLSA FAMÍLIA - IGD M	309.801,42	0,00	309.801,42	42.510,39	267.291,03
08.244.0008.2452.339014	Diárias - Civil	27.000,00	0,00	27.000,00	0,00	27.000,00
08.244.0008.2452.339030	Material de Consumo	47.000,00	0,00	47.000,00	16.357,32	30.642,68
08.244.0008.2452.339032	Material, Bem ou Serviço p/ Distribuição Gratuita	24.984,42	0,00	24.984,42	0,00	24.984,42
08.244.0008.2452.339033	Passagens e Despesas com Locomoção	23.817,00	0,00	23.817,00	0,00	23.817,00
08.244.0008.2452.339039	Outros Serviços de Terceiros PJ	67.000,00	0,00	67.000,00	406,37	66.593,63
08.244.0008.2452.449051	Obras e Instalações	35.000,00	0,00	35.000,00	0,00	35.000,00
08.244.0008.2452.449052	Equipamentos e Material Permanente	85.000,00	0,00	85.000,00	25.746,70	59.253,30
08.244.0008.2453	APRIMORAMENTO DA GESTÃO DO SUAS- IGD - SUAS	47.790,09	0,00	47.790,09	13.091,65	34.698,44
08.244.0008.2453.339014	Diárias - Civil	22.000,00	0,00	22.000,00	6.222,35	15.777,65
08.244.0008.2453.339030	Material de Consumo	5.439,09	0,00	5.439,09	0,00	5.439,09
08.244.0008.2453.339039	Outros Serviços de Terceiros PJ	2.351,00	0,00	2.351,00	10,45	2.340,55
08.244.0008.2453.449052	Equipamentos e Material Permanente	18.000,00	0,00	18.000,00	6.858,85	11.141,15
08.244.0008.2487	MANUTENÇÃO DO CENTRO DE CONVIVÊNCIA DO IDOSO	7.000,00	0,00	7.000,00	924,00	6.076,00
08.244.0008.2487.339030	Material de Consumo	2.000,00	0,00	2.000,00	110,00	1.890,00
08.244.0008.2487.339039	Outros Serviços de Terceiros PJ	5.000,00	0,00	5.000,00	814,00	4.186,00
08.244.0008.2488	MANUTENÇÃO DO CREAS - CGE	113.080,44	0,00	113.080,44	6.707,73	106.372,71
08.244.0008.2488.339030	Material de Consumo	30.000,00	0,00	30.000,00	2.835,73	27.164,27
08.244.0008.2488.449052	Equipamentos e Material Permanente	83.080,44	0,00	83.080,44	3.872,00	79.208,44
08.244.0008.2497	CONCESSÃO DE BENEFÍCIOS EVENTUAIS	240.000,00	0,00	240.000,00	183.080,00	56.920,00
08.244.0008.2497.339032	Material, Bem ou Serviço p/ Distribuição Gratuita	70.000,00	0,00	70.000,00	43.780,00	26.220,00
08.244.0008.2497.339048	Outros Auxílios Financeiros a Pessoas Físicas	170.000,00	0,00	170.000,00	139.300,00	30.700,00
08.244.0008.2504	MANUTENÇÃO DAS ATIVIDADES DO CONTROLE SOCIAL	10.000,00	0,00	10.000,00	0,00	10.000,00
08.244.0008.2504.339030	Material de Consumo	2.000,00	0,00	2.000,00	0,00	2.000,00
08.244.0008.2504.339032	Material, Bem ou Serviço p/ Distribuição Gratuita	5.000,00	0,00	5.000,00	0,00	5.000,00

Prefeitura Municipal de Pirai
COMPARATIVO DA DESPESA AUTORIZADA COM A REALIZADA
Exercício de 2019

20/04/2020 10:52

Anexo 11 da Lei Nº 4320/64

Página 23 de 39

MUNICIPIO		Créditos		Total	Realizada	Diferença
Código	Títulos	Orçam. /	Suplem. Espec. / Ext			
08.244.0008.2504.339039	Outros Serviços de Terceiros PJ	3.000,00	0,00	3.000,00	0,00	3.000,00
08.244.0016	Modernização da Gestão	2.315.100,00	0,00	2.315.100,00	2.043.605,90	271.494,10
08.244.0016.1388	MODERNIZAÇÃO DO CENTRO DE REFERÊNCIA DE ASSISTÊNCIA SOCIAL - CRAS PIRAI - CGF	159.400,00	0,00	159.400,00	0,00	159.400,00
08.244.0016.1388.449052	Equipamentos e Material Permanente	159.400,00	0,00	159.400,00	0,00	159.400,00
08.244.0016.2313	MANUTENÇÃO DO FMAS	2.155.700,00	0,00	2.155.700,00	2.043.605,90	112.094,10
08.244.0016.2313.319011	Vencimentos e Vantagens Fixas - Pessoal Civil	1.590.000,00	0,00	1.590.000,00	1.570.216,58	19.783,42
08.244.0016.2313.319013	INSS	101.600,00	0,00	101.600,00	101.562,34	37,66
08.244.0016.2313.319016	Outras Despesas Variáveis - Pessoal Civil	7.000,00	0,00	7.000,00	1.295,67	5.704,33
08.244.0016.2313.319092	Despesas de Exercícios Anteriores	0,00	0,00	0,00	0,00	0,00
08.244.0016.2313.319094	Indenizações Restituições Trabalhistas	19.000,00	0,00	19.000,00	17.953,90	1.046,10
08.244.0016.2313.319113	Contribuição Patronal para o RPPS/Taxa de Administração	112.200,00	0,00	112.200,00	109.435,19	2.764,81
08.244.0016.2313.319192	Contribuição Patronal Exerc.Anterior - RPPS	0,00	0,00	0,00	0,00	0,00
08.244.0016.2313.339014	Diárias - Civil	8.000,00	0,00	8.000,00	2.960,00	5.040,00
08.244.0016.2313.339030	Material de Consumo	50.000,00	0,00	50.000,00	31.987,26	18.012,74
08.244.0016.2313.339036	Outros Serviços de Terceiro-P.Fisica	16.000,00	0,00	16.000,00	4.679,24	11.320,76
08.244.0016.2313.339039	Outros Serviços de Terceiros PJ	110.000,00	0,00	110.000,00	81.490,03	28.509,97
08.244.0016.2313.339040	Serviços da Tecnologia da Informação e Comunicação _ Pessoa Jurídica	3.000,00	0,00	3.000,00	1.630,35	1.369,65
08.244.0016.2313.339049	Auxílio-Transporte	138.100,00	0,00	138.100,00	119.872,89	18.227,11
08.244.0016.2313.339092	Despesas de Exercícios Anteriores	800,00	0,00	800,00	522,45	277,55
1132	FUNDO MUNICIPAL DOS DIREITOS DA CRIANÇA E DO ADOLESCENTE	630.000,00	0,00	630.000,00	165.832,76	464.167,24
08	Assistência Social	630.000,00	0,00	630.000,00	165.832,76	464.167,24
08.243	Assistência à Criança e ao Adolescente	630.000,00	0,00	630.000,00	165.832,76	464.167,24
08.243.0008	Cidadania para Todos	630.000,00	0,00	630.000,00	165.832,76	464.167,24
08.243.0008.1373	IMPLEMENTAÇÃO DE PROJETOS PARA ATENDIMENTO À CRIANÇA E AO ADOLESCENTE - FMDCA	450.000,00	0,00	450.000,00	60.000,00	390.000,00
08.243.0008.1373.445043	Subvenções Sociais	450.000,00	0,00	450.000,00	60.000,00	390.000,00
08.243.0008.1374	MODERNIZAÇÃO DO CONSELHO TUTELAR	5.000,00	0,00	5.000,00	2.095,33	2.904,67
08.243.0008.1374.449052	Equipamentos e Material Permanente	5.000,00	0,00	5.000,00	2.095,33	2.904,67
08.243.0008.1380	MODERNIZAÇÃO DO FMDCA	10.000,00	0,00	10.000,00	0,00	10.000,00
08.243.0008.1380.449052	Equipamentos e Material Permanente	10.000,00	0,00	10.000,00	0,00	10.000,00
08.243.0008.2438	MANUTENÇÃO DO FUNDO MUNICIPAL DOS DIREITOS DA CRIANÇA E DO ADOLESCENTE	8.200,00	0,00	8.200,00	166,44	8.033,56
08.243.0008.2438.339030	Material de Consumo	4.000,00	0,00	4.000,00	0,00	4.000,00
08.243.0008.2438.339039	Outros Serviços de Terceiros PJ	4.000,00	0,00	4.000,00	20,63	3.979,37
08.243.0008.2438.339092	Despesas de Exercícios Anteriores	200,00	0,00	200,00	145,81	54,19
08.243.0008.2439	REALIZAÇÃO DE CONFERÊNCIA MUNICIPAL PELO FMDCA	7.600,00	0,00	7.600,00	0,00	7.600,00

Prefeitura Municipal de Pirai
COMPARATIVO DA DESPESA AUTORIZADA COM A REALIZADA
Exercício de 2019

20/04/2020 10:52

Anexo 11 da Lei Nº 4320/64

Página 24 de 39

MUNICIPIO		Créditos		Total	Realizada	Diferença
Código	Títulos	Orçam. /	Suplem. Espec. / Ext			
08.243.0008.2439.339032	Material, Bem ou Serviço p/ Distribuição Gratuita	1.600,00	0,00	1.600,00	0,00	1.600,00
08.243.0008.2439.339039	Outros Serviços de Terceiros PJ	6.000,00	0,00	6.000,00	0,00	6.000,00
08.243.0008.2440	FOMENTO ÀS ATIVIDADES DO CONSELHO TUTELAR	139.200,00	0,00	139.200,00	103.570,99	35.629,01
08.243.0008.2440.339013	Contribuição Patronal para o INSS	14.200,00	0,00	14.200,00	13.078,11	1.121,89
08.243.0008.2440.339014	Diárias - Civil	4.000,00	0,00	4.000,00	0,00	4.000,00
08.243.0008.2440.339030	Material de Consumo	20.000,00	0,00	20.000,00	19.552,23	447,77
08.243.0008.2440.339036	Outros Serviços de Terceiro-P.Fisica	86.000,00	0,00	86.000,00	66.757,95	19.242,05
08.243.0008.2440.339039	Outros Serviços de Terceiros PJ	15.000,00	0,00	15.000,00	4.182,70	10.817,30
08.243.0008.2441	CAPACITAÇÃO DOS CONSELHEIROS DE DIREITOS / CMDCA	10.000,00	0,00	10.000,00	0,00	10.000,00
08.243.0008.2441.339014	Diárias - Civil	3.000,00	0,00	3.000,00	0,00	3.000,00
08.243.0008.2441.339039	Outros Serviços de Terceiros PJ	7.000,00	0,00	7.000,00	0,00	7.000,00
1133	FUNDO MUNICIPAL DO IDOSO	55.000,00	0,00	55.000,00	4.089,21	50.910,79
08	Assistência Social	55.000,00	0,00	55.000,00	4.089,21	50.910,79
08.241	Assistência ao Idoso	55.000,00	0,00	55.000,00	4.089,21	50.910,79
08.241.0008	Cidadania para Todos	55.000,00	0,00	55.000,00	4.089,21	50.910,79
08.241.0008.1381	MODERNIZAÇÃO DO FMI	10.000,00	0,00	10.000,00	0,00	10.000,00
08.241.0008.1381.449052	Equipamentos e Material Permanente	10.000,00	0,00	10.000,00	0,00	10.000,00
08.241.0008.1385	IMPLEMENTAÇÃO DE PROJETOS PARA ATENDIMENTO DO IDOSO - CMI	20.000,00	0,00	20.000,00	0,00	20.000,00
08.241.0008.1385.445043	Subvenções Sociais	20.000,00	0,00	20.000,00	0,00	20.000,00
08.241.0008.2443	REALIZAÇÃO DA CONFERÊNCIA MUNICIPAL PELO FMI	7.500,00	0,00	7.500,00	0,00	7.500,00
08.241.0008.2443.339032	Material, Bem ou Serviço p/ Distribuição Gratuita	1.500,00	0,00	1.500,00	0,00	1.500,00
08.241.0008.2443.339039	Outros Serviços de Terceiros PJ	6.000,00	0,00	6.000,00	0,00	6.000,00
08.241.0008.2444	CAPACITAÇÃO DOS CONSELHEIROS DE DIREITOS / CMI	10.000,00	0,00	10.000,00	0,00	10.000,00
08.241.0008.2444.339014	Diárias - Civil	3.000,00	0,00	3.000,00	0,00	3.000,00
08.241.0008.2444.339039	Outros Serviços de Terceiros PJ	7.000,00	0,00	7.000,00	0,00	7.000,00
08.241.0008.2470	MANUTENÇÃO DO FUNDO MUNICIPAL DO IDOSO	7.500,00	0,00	7.500,00	4.089,21	3.410,79
08.241.0008.2470.339030	Material de Consumo	5.000,00	0,00	5.000,00	1.739,21	3.260,79
08.241.0008.2470.339039	Outros Serviços de Terceiros PJ	2.500,00	0,00	2.500,00	2.350,00	150,00
1140	SECRETARIA MUNICIPAL DE MEIO AMBIENTE	8.121.850,00	17.130.507,61	25.252.357,61	7.511.634,90	17.740.722,71
15	Urbanismo	22.020,08	0,00	22.020,08	18.010,00	4.010,08
15.451	Infra-Estrutura Urbana	21.930,08	0,00	21.930,08	18.010,00	3.920,08
15.451.0011	Preserva Pirai	21.930,08	0,00	21.930,08	18.010,00	3.920,08
15.451.0011.2416	MANUTENÇÃO DOS ESPAÇOS PÚBLICOS URBANO	21.930,08	0,00	21.930,08	18.010,00	3.920,08
15.451.0011.2416.339030	Material de Consumo	1.000,00	0,00	1.000,00	0,00	1.000,00
15.451.0011.2416.339039	Outros Serviços de Terceiros PJ	1.000,00	0,00	1.000,00	0,00	1.000,00

Prefeitura Municipal de Pirai
COMPARATIVO DA DESPESA AUTORIZADA COM A REALIZADA
Exercício de 2019

20/04/2020 10:52

Anexo 11 da Lei Nº 4320/64

Página 25 de 39

MUNICIPIO		Créditos		Total	Realizada	Diferença
Código	Títulos	Orçam. /	Suplem. Espec. / Ext			
15.451.0011.2416.449052	Equipamentos e Material Permanente	19.930,08	0,00	19.930,08	18.010,00	1.920,08
15.541	Preservação e Conservação Ambiental	90,00	0,00	90,00	0,00	90,00
15.541.0011	Preserva Pirai	90,00	0,00	90,00	0,00	90,00
15.541.0011.1347	REVITALIZAÇÃO DE ESPAÇOS PÚBLICOS URBANOS	90,00	0,00	90,00	0,00	90,00
15.541.0011.1347.339030	Material de Consumo	90,00	0,00	90,00	0,00	90,00
17	Saneamento	3.232.250,00	17.130.507,61	20.362.757,61	3.002.333,83	17.360.423,78
17.542	Controle Ambiental	3.232.250,00	17.130.507,61	20.362.757,61	3.002.333,83	17.360.423,78
17.542.0011	Preserva Pirai	3.232.250,00	17.130.507,61	20.362.757,61	3.002.333,83	17.360.423,78
17.542.0011.1408	CONSTRUÇÃO DE ESTAÇÃO DE TRATAMENTO DE ESGOTO	0,00	17.130.507,61	17.130.507,61	0,00	17.130.507,61
17.542.0011.1408.449051	Obras e Instalações	0,00	17.130.507,61	17.130.507,61	0,00	17.130.507,61
17.542.0011.2417	LIMPEZA DE LOGRADOUROS PÚBLICOS	3.123.250,00	0,00	3.123.250,00	3.002.333,83	120.916,17
17.542.0011.2417.339030	Material de Consumo	612.435,07	0,00	612.435,07	612.435,07	0,00
17.542.0011.2417.339039	Outros Serviços de Terceiros PJ	2.510.814,93	0,00	2.510.814,93	2.389.898,76	120.916,17
17.542.0011.2419	GESTÃO INTEGRADA DE RESÍDUOS SÓLIDOS	103.000,00	0,00	103.000,00	0,00	103.000,00
17.542.0011.2419.339030	Material de Consumo	1.000,00	0,00	1.000,00	0,00	1.000,00
17.542.0011.2419.339039	Outros Serviços de Terceiros PJ	1.000,00	0,00	1.000,00	0,00	1.000,00
17.542.0011.2419.449039	Outros Serviços de Terceiros - Pessoa Jurídica	101.000,00	0,00	101.000,00	0,00	101.000,00
17.542.0011.2421	RECUPERAÇÃO DO ATERRO SANITÁRIO	6.000,00	0,00	6.000,00	0,00	6.000,00
17.542.0011.2421.339030	Material de Consumo	1.000,00	0,00	1.000,00	0,00	1.000,00
17.542.0011.2421.339039	Outros Serviços de Terceiros PJ	5.000,00	0,00	5.000,00	0,00	5.000,00
18	Gestão Ambiental	4.854.010,00	0,00	4.854.010,00	4.481.721,15	372.288,85
18.122	Administração Geral	4.636.000,00	0,00	4.636.000,00	4.429.050,82	206.949,18
18.122.0016	Modernização da Gestão	4.636.000,00	0,00	4.636.000,00	4.429.050,82	206.949,18
18.122.0016.1316	MODERNIZAÇÃO DA SMMA	461.000,00	0,00	461.000,00	405.500,00	55.500,00
18.122.0016.1316.339030	Material de Consumo	37.420,00	0,00	37.420,00	19.000,00	18.420,00
18.122.0016.1316.339039	Outros Serviços de Terceiros PJ	1.000,00	0,00	1.000,00	0,00	1.000,00
18.122.0016.1316.449052	Equipamentos e Material Permanente	422.580,00	0,00	422.580,00	386.500,00	36.080,00
18.122.0016.2316	MANUTENÇÃO DA SMMA	4.175.000,00	0,00	4.175.000,00	4.023.550,82	151.449,18
18.122.0016.2316.319011	Vencimentos e Vantagens Fixas - Pessoal Civil	3.093.000,00	0,00	3.093.000,00	3.056.178,06	36.821,94
18.122.0016.2316.319013	INSS	99.000,00	0,00	99.000,00	86.892,82	12.107,18
18.122.0016.2316.319016	Outras Despesas Variáveis - Pessoal Civil	492.000,00	0,00	492.000,00	484.687,69	7.312,31
18.122.0016.2316.319092	Despesas de Exercícios Anteriores	0,00	0,00	0,00	0,00	0,00
18.122.0016.2316.319113	Contribuição Patronal para o RPPS/Taxa de Administração	294.000,00	0,00	294.000,00	252.544,39	41.455,61
18.122.0016.2316.319192	Contribuição Patronal Exerc.Anterior - RPPS	0,00	0,00	0,00	0,00	0,00
18.122.0016.2316.339014	Diárias - Civil	26.000,00	0,00	26.000,00	24.318,03	1.681,97

Prefeitura Municipal de Pirai
COMPARATIVO DA DESPESA AUTORIZADA COM A REALIZADA
Exercício de 2019

20/04/2020 10:52

Anexo 11 da Lei Nº 4320/64

Página 26 de 39

MUNICIPIO		Créditos		Total	Realizada	Diferença
Código	Títulos	Orçam. /	Suplem. Espec. / Ext			
18.122.0016.2316.339030	Material de Consumo	10.000,00	0,00	10.000,00	2.764,16	7.235,84
18.122.0016.2316.339036	Outros Serviços de Terceiro-P.Fisica	65.000,00	0,00	65.000,00	23.169,15	41.830,85
18.122.0016.2316.339039	Outros Serviços de Terceiros PJ	90.000,00	0,00	90.000,00	87.875,95	2.124,05
18.122.0016.2316.339040	Serviços da Tecnologia da Informação e Comunicação _ Pessoa Jurídica	6.000,00	0,00	6.000,00	5.120,57	879,43
18.541	Preservação e Conservação Ambiental	123.850,00	0,00	123.850,00	50.050,00	73.800,00
18.541.0011	Preserva Pirai	123.850,00	0,00	123.850,00	50.050,00	73.800,00
18.541.0011.1351	IMPLANTAÇÃO DA COLETA SELETIVA	119.850,00	0,00	119.850,00	50.050,00	69.800,00
18.541.0011.1351.339030	Material de Consumo	5.000,00	0,00	5.000,00	0,00	5.000,00
18.541.0011.1351.339036	Outros Serviços de Terceiro-P.Fisica	60.000,00	0,00	60.000,00	46.200,00	13.800,00
18.541.0011.1351.339039	Outros Serviços de Terceiros PJ	51.000,00	0,00	51.000,00	0,00	51.000,00
18.541.0011.1351.339092	Despesas de Exercícios Anteriores	3.850,00	0,00	3.850,00	3.850,00	0,00
18.541.0011.2422	ADEQUAÇÃO AMBIENTAL DAS PROPRIEDADES RURAIS	1.000,00	0,00	1.000,00	0,00	1.000,00
18.541.0011.2422.339039	Outros Serviços de Terceiros PJ	1.000,00	0,00	1.000,00	0,00	1.000,00
18.541.0011.2423	MANUTENÇÃO DE PARQUES AMBIENTAIS	3.000,00	0,00	3.000,00	0,00	3.000,00
18.541.0011.2423.339030	Material de Consumo	1.000,00	0,00	1.000,00	0,00	1.000,00
18.541.0011.2423.339039	Outros Serviços de Terceiros PJ	1.000,00	0,00	1.000,00	0,00	1.000,00
18.541.0011.2423.449051	Obras e Instalações	1.000,00	0,00	1.000,00	0,00	1.000,00
18.542	Controle Ambiental	94.160,00	0,00	94.160,00	2.620,33	91.539,67
18.542.0011	Preserva Pirai	2.000,00	0,00	2.000,00	0,00	2.000,00
18.542.0011.1372	IMPLANTAÇÃO DE PARQUES AMBIENTAIS	2.000,00	0,00	2.000,00	0,00	2.000,00
18.542.0011.1372.339030	Material de Consumo	1.000,00	0,00	1.000,00	0,00	1.000,00
18.542.0011.1372.339039	Outros Serviços de Terceiros PJ	1.000,00	0,00	1.000,00	0,00	1.000,00
18.542.0012	Educação Cidadã	92.160,00	0,00	92.160,00	2.620,33	89.539,67
18.542.0012.2415	EDUCAÇÃO AMBIENTAL	92.160,00	0,00	92.160,00	2.620,33	89.539,67
18.542.0012.2415.339030	Material de Consumo	50.410,00	0,00	50.410,00	410,00	50.000,00
18.542.0012.2415.339039	Outros Serviços de Terceiros PJ	41.750,00	0,00	41.750,00	2.210,33	39.539,67
20	Agricultura	13.569,92	0,00	13.569,92	9.569,92	4.000,00
20.126	Tecnologia da Informação	13.569,92	0,00	13.569,92	9.569,92	4.000,00
20.126.0016	Modernização da Gestão	13.569,92	0,00	13.569,92	9.569,92	4.000,00
20.126.0016.2339	INCENTIVO E APRIMORAMENTO TÉCNICO E FUNCIONAL DA SMMA	13.569,92	0,00	13.569,92	9.569,92	4.000,00
20.126.0016.2339.339014	Diárias - Civil	9.569,92	0,00	9.569,92	9.569,92	0,00
20.126.0016.2339.339033	Passagens e Despesas com Locomoção	3.000,00	0,00	3.000,00	0,00	3.000,00
20.126.0016.2339.339039	Outros Serviços de Terceiros PJ	1.000,00	0,00	1.000,00	0,00	1.000,00
1160	SECRETARIA MUNICIPAL DE OBRAS E URBANISMO	8.355.654,39	0,00	8.355.654,39	7.206.153,22	1.149.501,17
15	Urbanismo	8.355.654,39	0,00	8.355.654,39	7.206.153,22	1.149.501,17

Prefeitura Municipal de Pirai
COMPARATIVO DA DESPESA AUTORIZADA COM A REALIZADA
Exercício de 2019

20/04/2020 10:52

MUNICIPIO

Anexo 11 da Lei Nº 4320/64

Página 27 de 39

Código	Títulos	Créditos		Total	Realizada	Diferença
		Orçam. /	Suplem. Espec. / Ext			
15.122	Administração Geral	2.148.991,00	0,00	2.148.991,00	1.906.710,55	242.280,45
15.122.0006	Cidade Bonita	104.000,00	0,00	104.000,00	3.865,45	100.134,55
15.122.0006.1354	CONSTRUÇÃO DE PRÓPRIOS MUNICIPAIS	55.000,00	0,00	55.000,00	0,00	55.000,00
15.122.0006.1354.339039	Outros Serviços de Terceiros PJ	20.000,00	0,00	20.000,00	0,00	20.000,00
15.122.0006.1354.449051	Obras e Instalações	35.000,00	0,00	35.000,00	0,00	35.000,00
15.122.0006.2425	MANUTENÇÃO DE PRÓPRIOS MUNICIPAIS	49.000,00	0,00	49.000,00	3.865,45	45.134,55
15.122.0006.2425.339030	Material de Consumo	14.000,00	0,00	14.000,00	0,00	14.000,00
15.122.0006.2425.339039	Outros Serviços de Terceiros PJ	20.000,00	0,00	20.000,00	3.865,45	16.134,55
15.122.0006.2425.449051	Obras e Instalações	15.000,00	0,00	15.000,00	0,00	15.000,00
15.122.0016	Modernização da Gestão	2.044.991,00	0,00	2.044.991,00	1.902.845,10	142.145,90
15.122.0016.1318	MODERNIZAÇÃO DA SMOU	86.905,00	0,00	86.905,00	36.238,00	50.667,00
15.122.0016.1318.339030	Material de Consumo	3.000,00	0,00	3.000,00	0,00	3.000,00
15.122.0016.1318.339039	Outros Serviços de Terceiros PJ	11.155,00	0,00	11.155,00	0,00	11.155,00
15.122.0016.1318.449051	Obras e Instalações	22.750,00	0,00	22.750,00	0,00	22.750,00
15.122.0016.1318.449052	Equipamentos e Material Permanente	50.000,00	0,00	50.000,00	36.238,00	13.762,00
15.122.0016.2318	MANUTENÇÃO DA SMOU	1.947.636,00	0,00	1.947.636,00	1.861.913,20	85.722,80
15.122.0016.2318.319011	Vencimentos e Vantagens Fixas - Pessoal Civil	1.442.000,00	0,00	1.442.000,00	1.441.313,73	686,27
15.122.0016.2318.319013	INSS	132.000,00	0,00	132.000,00	123.468,19	8.531,81
15.122.0016.2318.319016	Outras Despesas Variáveis - Pessoal Civil	30.000,00	0,00	30.000,00	27.246,31	2.753,69
15.122.0016.2318.319092	Despesas de Exercícios Anteriores	20.000,00	0,00	20.000,00	0,00	20.000,00
15.122.0016.2318.319113	Contribuição Patronal para o RPPS/Taxa de Administração	110.000,00	0,00	110.000,00	86.259,93	23.740,07
15.122.0016.2318.319192	Contribuição Patronal Exerc. Anterior - RPPS	10.000,00	0,00	10.000,00	1.641,15	8.358,85
15.122.0016.2318.339014	Diárias - Civil	12.000,00	0,00	12.000,00	10.548,80	1.451,20
15.122.0016.2318.339030	Material de Consumo	100.000,00	0,00	100.000,00	93.965,24	6.034,76
15.122.0016.2318.339036	Outros Serviços de Terceiro-P.Fisica	25.000,00	0,00	25.000,00	22.435,53	2.564,47
15.122.0016.2318.339039	Outros Serviços de Terceiros PJ	40.000,00	0,00	40.000,00	38.263,74	1.736,26
15.122.0016.2318.339040	Serviços da Tecnologia da Informação e Comunicação _ Pessoa Jurídica	15.000,00	0,00	15.000,00	6.476,19	8.523,81
15.122.0016.2318.339092	Despesas de Exercícios Anteriores	11.636,00	0,00	11.636,00	10.294,39	1.341,61
15.122.0016.2424	INCENTIVO E APRIMORAMENTO TÉCNICO E FUNCIONAL DA SMOU	10.450,00	0,00	10.450,00	4.693,90	5.756,10
15.122.0016.2424.339014	Diárias - Civil	5.250,00	0,00	5.250,00	4.693,90	556,10
15.122.0016.2424.339039	Outros Serviços de Terceiros PJ	5.200,00	0,00	5.200,00	0,00	5.200,00
15.127	Ordenamento Territorial	20.000,00	0,00	20.000,00	8.950,00	11.050,00
15.127.0006	Cidade Bonita	20.000,00	0,00	20.000,00	8.950,00	11.050,00
15.127.0006.2429	ATUALIZAÇÃO DOS MAPAS MUNICIPAIS	20.000,00	0,00	20.000,00	8.950,00	11.050,00
15.127.0006.2429.339039	Outros Serviços de Terceiros PJ	10.000,00	0,00	10.000,00	8.950,00	1.050,00

Prefeitura Municipal de Pirai
COMPARATIVO DA DESPESA AUTORIZADA COM A REALIZADA
Exercício de 2019

20/04/2020 10:52

Anexo 11 da Lei Nº 4320/64

Página 28 de 39

MUNICIPIO		Créditos		Total	Realizada	Diferença
Código	Títulos	Orçam. /	Suplem. Espec. / Ext			
15.127.0006.2429.449051	Obras e Instalações	10.000,00	0,00	10.000,00	0,00	10.000,00
15.451	Infra-Estrutura Urbana	525.248,00	0,00	525.248,00	391.683,16	133.564,84
15.451.0006	Cidade Bonita	525.248,00	0,00	525.248,00	391.683,16	133.564,84
15.451.0006.1355	PAVIMENTAÇÃO DE LOGRADOUROS PÚBLICOS	52.250,00	0,00	52.250,00	0,00	52.250,00
15.451.0006.1355.449051	Obras e Instalações	52.250,00	0,00	52.250,00	0,00	52.250,00
15.451.0006.1371	CONSTRUÇÃO DE PASSARELAS DE PEDESTRES	32.250,00	0,00	32.250,00	0,00	32.250,00
15.451.0006.1371.449051	Obras e Instalações	32.250,00	0,00	32.250,00	0,00	32.250,00
15.451.0006.2426	REFORMA DE PASSARELAS E PASSEIOS PÚBLICOS	62.250,00	0,00	62.250,00	36.532,00	25.718,00
15.451.0006.2426.339030	Material de Consumo	37.000,00	0,00	37.000,00	36.532,00	468,00
15.451.0006.2426.339039	Outros Serviços de Terceiros PJ	25.250,00	0,00	25.250,00	0,00	25.250,00
15.451.0006.2427	RECUPERAÇÃO DA PAVIMENTAÇÃO DE LOGRADOUROS PÚBLICOS	378.498,00	0,00	378.498,00	355.151,16	23.346,84
15.451.0006.2427.339030	Material de Consumo	6.000,00	0,00	6.000,00	0,00	6.000,00
15.451.0006.2427.339039	Outros Serviços de Terceiros PJ	8.000,00	0,00	8.000,00	0,00	8.000,00
15.451.0006.2427.449051	Obras e Instalações	364.498,00	0,00	364.498,00	355.151,16	9.346,84
15.452	Serviços Urbanos	3.611.646,00	0,00	3.611.646,00	3.323.954,91	287.691,09
15.452.0006	Cidade Bonita	3.611.646,00	0,00	3.611.646,00	3.323.954,91	287.691,09
15.452.0006.1356	EXTENSÃO DA REDE DE ILUMINAÇÃO PÚBLICA	26.350,00	0,00	26.350,00	0,00	26.350,00
15.452.0006.1356.449051	Obras e Instalações	26.350,00	0,00	26.350,00	0,00	26.350,00
15.452.0006.2428	MANUTENÇÃO DA REDE DE ILUMINAÇÃO PÚBLICA	3.585.296,00	0,00	3.585.296,00	3.323.954,91	261.341,09
15.452.0006.2428.339030	Material de Consumo	225.000,00	0,00	225.000,00	0,00	225.000,00
15.452.0006.2428.339039	Outros Serviços de Terceiros PJ	3.360.296,00	0,00	3.360.296,00	3.323.954,91	36.341,09
15.452.0006.2428.339092	Despesas de Exercícios Anteriores	0,00	0,00	0,00	0,00	0,00
15.543	Recuperação de Áreas Degradadas	2.049.769,39	0,00	2.049.769,39	1.574.854,60	474.914,79
15.543.0006	Cidade Bonita	2.049.769,39	0,00	2.049.769,39	1.574.854,60	474.914,79
15.543.0006.1357	CONTENÇÃO DE ENCOSTAS	1.840.819,39	0,00	1.840.819,39	1.574.854,60	265.964,79
15.543.0006.1357.339039	Outros Serviços de Terceiros PJ	39.511,00	0,00	39.511,00	0,00	39.511,00
15.543.0006.1357.449051	Obras e Instalações	1.801.308,39	0,00	1.801.308,39	1.574.854,60	226.453,79
15.543.0006.2430	PROTEÇÃO DE ENCOSTAS	208.950,00	0,00	208.950,00	0,00	208.950,00
15.543.0006.2430.339039	Outros Serviços de Terceiros PJ	52.200,00	0,00	52.200,00	0,00	52.200,00
15.543.0006.2430.449051	Obras e Instalações	156.750,00	0,00	156.750,00	0,00	156.750,00
1161	COORDENADORIA MUNICIPAL DE DEFESA CIVIL	184.000,00	0,00	184.000,00	71.700,48	112.299,52
15	Urbanismo	184.000,00	0,00	184.000,00	71.700,48	112.299,52
15.128	Formação de Recursos Humanos	10.000,00	0,00	10.000,00	0,00	10.000,00
15.128.0015	Governo Eletrônico	10.000,00	0,00	10.000,00	0,00	10.000,00
15.128.0015.2434	INCENTIVO E APRIMORAMENTO TÉCNICO E FUNCIONAL DA CDCIVIL	10.000,00	0,00	10.000,00	0,00	10.000,00

Prefeitura Municipal de Pirai
COMPARATIVO DA DESPESA AUTORIZADA COM A REALIZADA
Exercício de 2019

20/04/2020 10:52

Anexo 11 da Lei Nº 4320/64

Página 29 de 39

MUNICIPIO		Créditos		Total	Realizada	Diferença
Código	Títulos	Orçam. /	Suplem. Espec. / Ext			
15.128.0015.2434.339014	Diárias - Civil	5.000,00	0,00	5.000,00	0,00	5.000,00
15.128.0015.2434.339030	Material de Consumo	5.000,00	0,00	5.000,00	0,00	5.000,00
15.182	Defesa Civil	174.000,00	0,00	174.000,00	71.700,48	102.299,52
15.182.0008	Cidadania para Todos	10.000,00	0,00	10.000,00	0,00	10.000,00
15.182.0008.2436	IDENTIFICAÇÃO E MAPEAMENTO DAS ÁREAS DE RISCO	10.000,00	0,00	10.000,00	0,00	10.000,00
15.182.0008.2436.339039	Outros Serviços de Terceiros PJ	10.000,00	0,00	10.000,00	0,00	10.000,00
15.182.0012	Educação Cidadã	25.000,00	0,00	25.000,00	0,00	25.000,00
15.182.0012.2435	REALIZAÇÃO DE EVENTOS PARA CONSCIENTIZAÇÃO EM DEFESA CIVIL	25.000,00	0,00	25.000,00	0,00	25.000,00
15.182.0012.2435.339030	Material de Consumo	5.000,00	0,00	5.000,00	0,00	5.000,00
15.182.0012.2435.339036	Outros Serviços de Terceiro-P.Fisica	10.000,00	0,00	10.000,00	0,00	10.000,00
15.182.0012.2435.339039	Outros Serviços de Terceiros PJ	10.000,00	0,00	10.000,00	0,00	10.000,00
15.182.0016	Modernização da Gestão	139.000,00	0,00	139.000,00	71.700,48	67.299,52
15.182.0016.1322	MODERNIZAÇÃO DA COORDENADORIA DA DEFESA CIVIL	22.000,00	0,00	22.000,00	0,00	22.000,00
15.182.0016.1322.449052	Equipamentos e Material Permanente	22.000,00	0,00	22.000,00	0,00	22.000,00
15.182.0016.2319	MANUTENÇÃO DAS ATIVIDADES DA COORDENADORIA DA DEFESA CIVIL	117.000,00	0,00	117.000,00	71.700,48	45.299,52
15.182.0016.2319.319011	Vencimentos e Vantagens Fixas - Pessoal Civil	72.000,00	0,00	72.000,00	65.599,23	6.400,77
15.182.0016.2319.319113	Contribuição Patronal para o RPPS/Taxa de Administração	9.000,00	0,00	9.000,00	6.101,25	2.898,75
15.182.0016.2319.319192	Contribuição Patronal Exerc.Anterior - RPPS	1.000,00	0,00	1.000,00	0,00	1.000,00
15.182.0016.2319.339014	Diárias - Civil	15.000,00	0,00	15.000,00	0,00	15.000,00
15.182.0016.2319.339030	Material de Consumo	10.000,00	0,00	10.000,00	0,00	10.000,00
15.182.0016.2319.339039	Outros Serviços de Terceiros PJ	10.000,00	0,00	10.000,00	0,00	10.000,00
1162	FUNDO MUNICIPAL DE HABITAÇÃO E INTERESSE SOCIAL	18.000,00	0,00	18.000,00	0,00	18.000,00
08	Assistência Social	18.000,00	0,00	18.000,00	0,00	18.000,00
08.482	Habitação Urbana	18.000,00	0,00	18.000,00	0,00	18.000,00
08.482.0008	Cidadania para Todos	18.000,00	0,00	18.000,00	0,00	18.000,00
08.482.0008.1359	CONSTRUÇÃO DE UNIDADES HABITACIONAIS	6.000,00	0,00	6.000,00	0,00	6.000,00
08.482.0008.1359.449051	Obras e Instalações	6.000,00	0,00	6.000,00	0,00	6.000,00
08.482.0008.2431	MELHORIAS DE CONDIÇÕES HABITACIONAIS	12.000,00	0,00	12.000,00	0,00	12.000,00
08.482.0008.2431.339039	Outros Serviços de Terceiros PJ	7.000,00	0,00	7.000,00	0,00	7.000,00
08.482.0008.2431.449051	Obras e Instalações	5.000,00	0,00	5.000,00	0,00	5.000,00
1180	SECRETARIA MUNICIPAL DE TRANSPORTE E TRÂNSITO	4.374.997,50	0,00	4.374.997,50	4.112.401,63	262.595,87
04	Administração	2.000,00	0,00	2.000,00	0,00	2.000,00
04.122	Administração Geral	2.000,00	0,00	2.000,00	0,00	2.000,00
04.122.0008	Cidadania para Todos	2.000,00	0,00	2.000,00	0,00	2.000,00
04.122.0008.2410	DESENVOLVIMENTO DE POLÍTICA MUNICIPAL DE PREVENÇÃO À VIOLÊNCIA	2.000,00	0,00	2.000,00	0,00	2.000,00

Prefeitura Municipal de Pirai
COMPARATIVO DA DESPESA AUTORIZADA COM A REALIZADA
Exercício de 2019

20/04/2020 10:52

MUNICIPIO

Anexo 11 da Lei Nº 4320/64

Página 30 de 39

Código	Títulos	Créditos		Total	Realizada	Diferença
		Orçam. /	Suplem. Espec. / Ext			
04.122.0008.2410.337192	Consórcio CISEGCI-Despesas de Exercícios Anteriores	1.000,00	0,00	1.000,00	0,00	1.000,00
04.122.0008.2410.339032	Material, Bem ou Serviço p/ Distribuição Gratuita	1.000,00	0,00	1.000,00	0,00	1.000,00
06	Segurança Pública	3.000,00	0,00	3.000,00	2.421,00	579,00
06.091	Defesa da Ordem Jurídica	3.000,00	0,00	3.000,00	2.421,00	579,00
06.091.0008	Cidadania para Todos	3.000,00	0,00	3.000,00	2.421,00	579,00
06.091.0008.1325	IMPLEMENTAÇÃO DO CENTRO INTEGRADO DE MONITORAMENTO E	3.000,00	0,00	3.000,00	2.421,00	579,00
06.091.0008.1325.449052	Equipamentos e Material Permanente	3.000,00	0,00	3.000,00	2.421,00	579,00
15	Urbanismo	1.000,00	0,00	1.000,00	0,00	1.000,00
15.122	Administração Geral	1.000,00	0,00	1.000,00	0,00	1.000,00
15.122.0006	Cidade Bonita	1.000,00	0,00	1.000,00	0,00	1.000,00
15.122.0006.1324	MUNICIPALIZAÇÃO DE TRECHOS DAS RODOVIAS ESTADUAIS	1.000,00	0,00	1.000,00	0,00	1.000,00
15.122.0006.1324.339039	Outros Serviços de Terceiros PJ	1.000,00	0,00	1.000,00	0,00	1.000,00
26	Transporte	4.368.997,50	0,00	4.368.997,50	4.109.980,63	259.016,87
26.122	Administração Geral	1.477.997,50	0,00	1.477.997,50	1.420.373,52	57.623,98
26.122.0016	Modernização da Gestão	1.477.997,50	0,00	1.477.997,50	1.420.373,52	57.623,98
26.122.0016.1320	MODERNIZAÇÃO DA SMTT	15.000,00	0,00	15.000,00	13.254,74	1.745,26
26.122.0016.1320.449052	Equipamentos e Material Permanente	15.000,00	0,00	15.000,00	13.254,74	1.745,26
26.122.0016.2322	MANUTENÇÃO DA SMTT	1.462.997,50	0,00	1.462.997,50	1.407.118,78	55.878,72
26.122.0016.2322.313092	Despesas de Exercício Anterior	25.000,00	0,00	25.000,00	18.461,76	6.538,24
26.122.0016.2322.313096	Ressarcimento de Despesas de Pessoal Requisitado	107.297,50	0,00	107.297,50	107.297,50	0,00
26.122.0016.2322.319011	Vencimentos e Vantagens Fixas - Pessoal Civil	1.000.000,00	0,00	1.000.000,00	995.668,48	4.331,52
26.122.0016.2322.319013	INSS	105.500,00	0,00	105.500,00	91.309,12	14.190,88
26.122.0016.2322.319016	Outras Despesas Variáveis - Pessoal Civil	23.800,00	0,00	23.800,00	23.650,73	149,27
26.122.0016.2322.319092	Despesas de Exercícios Anteriores	9.200,00	0,00	9.200,00	9.163,64	36,36
26.122.0016.2322.319113	Contribuição Patronal para o RPPS/Taxa de Administração	65.000,00	0,00	65.000,00	55.694,40	9.305,60
26.122.0016.2322.319192	Contribuição Patronal Exerc.Anterior - RPPS	1.100,00	0,00	1.100,00	1.085,89	14,11
26.122.0016.2322.339014	Diárias - Civil	3.000,00	0,00	3.000,00	560,00	2.440,00
26.122.0016.2322.339030	Material de Consumo	9.700,00	0,00	9.700,00	2.313,88	7.386,12
26.122.0016.2322.339036	Outros Serviços de Terceiro-P.Fisica	44.400,00	0,00	44.400,00	42.029,31	2.370,69
26.122.0016.2322.339039	Outros Serviços de Terceiros PJ	65.000,00	0,00	65.000,00	58.909,45	6.090,55
26.122.0016.2322.339040	Serviços da Tecnologia da Informação e Comunicação _ Pessoa Jurídica	2.000,00	0,00	2.000,00	767,76	1.232,24
26.122.0016.2322.339092	Despesas de Exercícios Anteriores	2.000,00	0,00	2.000,00	206,86	1.793,14
26.128	Formação de Recursos Humanos	2.000,00	0,00	2.000,00	0,00	2.000,00
26.128.0016	Modernização da Gestão	2.000,00	0,00	2.000,00	0,00	2.000,00
26.128.0016.2466	INCENTIVO E APRIMORAMENTO TÉCNICO E FUNCIONAL DA SMTT	2.000,00	0,00	2.000,00	0,00	2.000,00

Prefeitura Municipal de Pirai
COMPARATIVO DA DESPESA AUTORIZADA COM A REALIZADA
Exercício de 2019

20/04/2020 10:52

Anexo 11 da Lei Nº 4320/64

Página 31 de 39

MUNICIPIO		Créditos		Total	Realizada	Diferença
Código	Títulos	Orçam. /	Suplem. Espec. / Ext			
26.128.0016.2466.339014	Diárias - Civil	1.000,00	0,00	1.000,00	0,00	1.000,00
26.128.0016.2466.339039	Outros Serviços de Terceiros PJ	1.000,00	0,00	1.000,00	0,00	1.000,00
26.452	Serviços Urbanos	206.208,00	0,00	206.208,00	101.352,00	104.856,00
26.452.0003	Mobilidade Urbana e Rural	2.000,00	0,00	2.000,00	0,00	2.000,00
26.452.0003.2463	REGULAMENTAÇÃO DO TRÂNSITO MUNICIPAL EM CONFORMIDADE COM O CÓDIGO NACIONAL DE TRÂNSITO	2.000,00	0,00	2.000,00	0,00	2.000,00
26.452.0003.2463.339030	Material de Consumo	1.000,00	0,00	1.000,00	0,00	1.000,00
26.452.0003.2463.339039	Outros Serviços de Terceiros PJ	1.000,00	0,00	1.000,00	0,00	1.000,00
26.452.0016	Modernização da Gestão	204.208,00	0,00	204.208,00	101.352,00	102.856,00
26.452.0016.2493	MANUTENÇÃO FUNDO MUNICIPAL DE TRANSPORTE E TRÂNSITO	204.208,00	0,00	204.208,00	101.352,00	102.856,00
26.452.0016.2493.339030	Material de Consumo	25.208,00	0,00	25.208,00	0,00	25.208,00
26.452.0016.2493.339039	Outros Serviços de Terceiros PJ	101.000,00	0,00	101.000,00	42.652,00	58.348,00
26.452.0016.2493.449052	Equipamentos e Material Permanente	78.000,00	0,00	78.000,00	58.700,00	19.300,00
26.453	Transportes Coletivos Urbanos	2.000,00	0,00	2.000,00	0,00	2.000,00
26.453.0003	Mobilidade Urbana e Rural	2.000,00	0,00	2.000,00	0,00	2.000,00
26.453.0003.2472	ORGANIZAÇÃO DO TRANSPORTE COLETIVO E INDIVIDUAL DE PASSAGEIROS	2.000,00	0,00	2.000,00	0,00	2.000,00
26.453.0003.2472.339030	Material de Consumo	1.000,00	0,00	1.000,00	0,00	1.000,00
26.453.0003.2472.339039	Outros Serviços de Terceiros PJ	1.000,00	0,00	1.000,00	0,00	1.000,00
26.782	Transporte Rodoviário	2.680.792,00	0,00	2.680.792,00	2.588.255,11	92.536,89
26.782.0003	Mobilidade Urbana e Rural	1.000.000,00	0,00	1.000.000,00	999.825,52	174,48
26.782.0003.2473	SUBSÍDIO AO TRANSPORTE URBANO	1.000.000,00	0,00	1.000.000,00	999.825,52	174,48
26.782.0003.2473.339039	Outros Serviços de Terceiros PJ	1.000.000,00	0,00	1.000.000,00	999.825,52	174,48
26.782.0016	Modernização da Gestão	1.680.792,00	0,00	1.680.792,00	1.588.429,59	92.362,41
26.782.0016.2471	MANUTENÇÃO DO TERMINAL RODOVIÁRIO	51.000,00	0,00	51.000,00	13.649,62	37.350,38
26.782.0016.2471.339030	Material de Consumo	50.000,00	0,00	50.000,00	13.649,62	36.350,38
26.782.0016.2471.339039	Outros Serviços de Terceiros PJ	1.000,00	0,00	1.000,00	0,00	1.000,00
26.782.0016.2492	CONTROLE DE FROTA	1.629.792,00	0,00	1.629.792,00	1.574.779,97	55.012,03
26.782.0016.2492.339030	Material de Consumo	1.629.792,00	0,00	1.629.792,00	1.574.779,97	55.012,03
1190	SECRETARIA MUNICIPAL DE EDUCAÇÃO	46.667.601,24	0,00	46.667.601,24	43.768.369,59	2.899.231,65
12	Educação	46.667.601,24	0,00	46.667.601,24	43.768.369,59	2.899.231,65
12.306	Alimentação e Nutrição	2.937.986,75	0,00	2.937.986,75	1.993.446,84	944.539,91
12.306.0012	Educação Cidadã	2.937.986,75	0,00	2.937.986,75	1.993.446,84	944.539,91
12.306.0012.2479	DISTRIBUIÇÃO DE MERENDA A ALUNOS DA REDE MUNICIPAL DE ENSINO	2.937.986,75	0,00	2.937.986,75	1.993.446,84	944.539,91
12.306.0012.2479.339032	Material, Bem ou Serviço p/ Distribuição Gratuita	2.937.986,75	0,00	2.937.986,75	1.993.446,84	944.539,91
12.361	Ensino Fundamental	38.313.523,90	0,00	38.313.523,90	36.733.015,88	1.580.508,02
12.361.0012	Educação Cidadã	34.459.152,76	0,00	34.459.152,76	33.056.121,57	1.403.031,19

Prefeitura Municipal de Pirai
COMPARATIVO DA DESPESA AUTORIZADA COM A REALIZADA
Exercício de 2019

20/04/2020 10:52

Anexo 11 da Lei Nº 4320/64

Página 32 de 39

MUNICIPIO		Créditos		Total	Realizada	Diferença
Código	Títulos	Orçam. / Suplem.	Espec. / Ext			
12.361.0012.1337	CONSTRUÇÃO DE ESCOLAS DO ENSINO FUNDAMENTAL	20.000,00	0,00	20.000,00	0,00	20.000,00
12.361.0012.1337.339039	Outros Serviços de Terceiros PJ	10.000,00	0,00	10.000,00	0,00	10.000,00
12.361.0012.1337.449051	Obras e Instalações	10.000,00	0,00	10.000,00	0,00	10.000,00
12.361.0012.1340	MODERNIZAÇÃO DAS ESOLAS DO ENSINO FUNDAMENTAL A EJA	730.697,40	0,00	730.697,40	627.962,68	102.734,72
12.361.0012.1340.339039	Outros Serviços de Terceiros PJ	30.000,00	0,00	30.000,00	0,00	30.000,00
12.361.0012.1340.449051	Obras e Instalações	338.423,40	0,00	338.423,40	269.156,68	69.266,72
12.361.0012.1340.449052	Equipamentos e Material Permanente	362.274,00	0,00	362.274,00	358.806,00	3.468,00
12.361.0012.2394	MANUTENÇÃO DO ENSINO FUNDAMENTAL A JOVENS E ADULTOS	29.046.492,97	0,00	29.046.492,97	28.016.032,17	1.030.460,80
12.361.0012.2394.319011	Vencimentos e Vantagens Fixas - Pessoal Civil	23.920.102,15	0,00	23.920.102,15	23.848.223,61	71.878,54
12.361.0012.2394.319013	INSS	450.000,00	0,00	450.000,00	307.719,39	142.280,61
12.361.0012.2394.319016	Outras Despesas Variáveis - Pessoal Civil	333.000,00	0,00	333.000,00	212.752,17	120.247,83
12.361.0012.2394.319092	Despesas de Exercícios Anteriores	27.000,00	0,00	27.000,00	0,00	27.000,00
12.361.0012.2394.319094	Indenizações Restituições Trabalhistas	170.000,00	0,00	170.000,00	161.115,35	8.884,65
12.361.0012.2394.319113	Contribuição Patronal para o RPPS/Taxa de Administração	2.784.485,00	0,00	2.784.485,00	2.435.531,42	348.953,58
12.361.0012.2394.319192	Contribuição Patronal Exerc.Anterior - RPPS	0,00	0,00	0,00	0,00	0,00
12.361.0012.2394.339030	Material de Consumo	330.200,00	0,00	330.200,00	188.379,20	141.820,80
12.361.0012.2394.339032	Material, Bem ou Serviço p/ Distribuição Gratuita	153.000,00	0,00	153.000,00	152.624,00	376,00
12.361.0012.2394.339036	Outros Serviços de Terceiro-P.Fisica	1.130,82	0,00	1.130,82	0,00	1.130,82
12.361.0012.2394.339039	Outros Serviços de Terceiros PJ	874.075,00	0,00	874.075,00	706.678,70	167.396,30
12.361.0012.2394.339092	Despesas de Exercícios Anteriores	3.500,00	0,00	3.500,00	3.008,33	491,67
12.361.0012.2395	MANUTENÇÃO DO PROGRAMA DINHEIRO DIRETO NAS ESCOLAS (PDDE)	122.644,80	0,00	122.644,80	113.950,70	8.694,10
12.361.0012.2395.335041	Contribuições	61.626,00	0,00	61.626,00	56.906,00	4.720,00
12.361.0012.2395.339030	Material de Consumo	6.844,80	0,00	6.844,80	2.870,70	3.974,10
12.361.0012.2395.445052	Equipamentos e Material Permanente	54.174,00	0,00	54.174,00	54.174,00	0,00
12.361.0012.2397	AÇÕES PARA PROMOÇÃO DE EVENTOS EDUCACIONAIS	98.000,00	0,00	98.000,00	70.985,16	27.014,84
12.361.0012.2397.339013	Contribuição Patronal para o INSS	2.000,00	0,00	2.000,00	0,00	2.000,00
12.361.0012.2397.339030	Material de Consumo	30.000,00	0,00	30.000,00	19.650,00	10.350,00
12.361.0012.2397.339031	Premiações Culturais, Art.Cientif., Desportivos e outros	5.000,00	0,00	5.000,00	2.925,00	2.075,00
12.361.0012.2397.339032	Material, Bem ou Serviço p/ Distribuição Gratuita	0,00	0,00	0,00	0,00	0,00
12.361.0012.2397.339033	Passagens e Despesas com Locomoção	1.000,00	0,00	1.000,00	0,00	1.000,00
12.361.0012.2397.339036	Outros Serviços de Terceiro-P.Fisica	5.000,00	0,00	5.000,00	0,00	5.000,00
12.361.0012.2397.339039	Outros Serviços de Terceiros PJ	50.000,00	0,00	50.000,00	48.410,16	1.589,84
12.361.0012.2397.339092	Despesas de Exercícios Anteriores	5.000,00	0,00	5.000,00	0,00	5.000,00
12.361.0012.2399	MANUTENÇÃO DO TRANSPORTE ESCOLAR	4.405.317,59	0,00	4.405.317,59	4.222.378,34	182.939,25
12.361.0012.2399.339030	Material de Consumo	560.000,00	0,00	560.000,00	394.541,96	165.458,04

Prefeitura Municipal de Pirai
COMPARATIVO DA DESPESA AUTORIZADA COM A REALIZADA
Exercício de 2019

20/04/2020 10:52

Anexo 11 da Lei Nº 4320/64

Página 33 de 39

MUNICIPIO		Créditos		Total	Realizada	Diferença
Código	Títulos	Orçam. /	Suplem. Espec. / Ext			
12.361.0012.2399.339039	Outros Serviços de Terceiros PJ	3.835.317,59	0,00	3.835.317,59	3.827.836,38	7.481,21
12.361.0012.2399.449052	Equipamentos e Material Permanente	10.000,00	0,00	10.000,00	0,00	10.000,00
12.361.0012.2402	INCENTIVO APRIMORAMENTO TÉCNICO E FUNCIONAL DOS PROFISSIONAIS DA REDE MUNICIPAL DE ENSINO	36.000,00	0,00	36.000,00	4.812,52	31.187,48
12.361.0012.2402.339014	Diárias - Civil	20.000,00	0,00	20.000,00	4.812,52	15.187,48
12.361.0012.2402.339033	Passagens e Despesas com Locomoção	5.000,00	0,00	5.000,00	0,00	5.000,00
12.361.0012.2402.339039	Outros Serviços de Terceiros PJ	11.000,00	0,00	11.000,00	0,00	11.000,00
12.361.0014	Pirai Educação Digital	448.650,30	0,00	448.650,30	407.672,97	40.977,33
12.361.0014.1394	DESENVOLVIMENTO DE INOVAÇÕES TECNOLÓGICAS PARA ESCOLAS DO ENSINO FUNDAMENTAL A EJA	448.650,30	0,00	448.650,30	407.672,97	40.977,33
12.361.0014.1394.339030	Material de Consumo	53.460,30	0,00	53.460,30	32.699,95	20.760,35
12.361.0014.1394.339039	Outros Serviços de Terceiros PJ	270.000,00	0,00	270.000,00	254.371,02	15.628,98
12.361.0014.1394.449052	Equipamentos e Material Permanente	125.190,00	0,00	125.190,00	120.602,00	4.588,00
12.361.0016	Modernização da Gestão	3.405.720,84	0,00	3.405.720,84	3.269.221,34	136.499,50
12.361.0016.1321	MODERNIZAÇÃO DA SMEDUC	105.000,00	0,00	105.000,00	77.105,65	27.894,35
12.361.0016.1321.339030	Material de Consumo	10.000,00	0,00	10.000,00	0,00	10.000,00
12.361.0016.1321.339039	Outros Serviços de Terceiros PJ	10.000,00	0,00	10.000,00	0,00	10.000,00
12.361.0016.1321.449051	Obras e Instalações	5.000,00	0,00	5.000,00	0,00	5.000,00
12.361.0016.1321.449052	Equipamentos e Material Permanente	80.000,00	0,00	80.000,00	77.105,65	2.894,35
12.361.0016.2323	MANUTENÇÃO DA SMEDUC	3.270.720,84	0,00	3.270.720,84	3.174.837,33	95.883,51
12.361.0016.2323.319011	Vencimentos e Vantagens Fixas - Pessoal Civil	2.631.308,47	0,00	2.631.308,47	2.630.607,10	701,37
12.361.0016.2323.319013	INSS	41.000,00	0,00	41.000,00	37.529,60	3.470,40
12.361.0016.2323.319016	Outras Despesas Variáveis - Pessoal Civil	200.000,00	0,00	200.000,00	177.940,43	22.059,57
12.361.0016.2323.319092	Despesas de Exercícios Anteriores	0,00	0,00	0,00	0,00	0,00
12.361.0016.2323.319094	Indenizações Restituições Trabalhistas	25.000,00	0,00	25.000,00	18.903,16	6.096,84
12.361.0016.2323.319113	Contribuição Patronal para o RPPS/Taxa de Administração	270.000,00	0,00	270.000,00	250.170,19	19.829,81
12.361.0016.2323.319192	Contribuição Patronal Exerc.Anterior - RPPS	8.412,37	0,00	8.412,37	8.412,37	0,00
12.361.0016.2323.339014	Diárias - Civil	30.000,00	0,00	30.000,00	11.380,00	18.620,00
12.361.0016.2323.339030	Material de Consumo	30.000,00	0,00	30.000,00	10.352,13	19.647,87
12.361.0016.2323.339036	Outros Serviços de Terceiro-P.Fisica	5.000,00	0,00	5.000,00	0,00	5.000,00
12.361.0016.2323.339039	Outros Serviços de Terceiros PJ	30.000,00	0,00	30.000,00	29.542,35	457,65
12.361.0016.2323.339092	Despesas de Exercícios Anteriores	0,00	0,00	0,00	0,00	0,00
12.361.0016.2398	INCENTIVO APRIMORAMENTO TÉCNICO E FUNCIONAL DA SMEDUC	30.000,00	0,00	30.000,00	17.278,36	12.721,64
12.361.0016.2398.339014	Diárias - Civil	20.000,00	0,00	20.000,00	17.043,36	2.956,64
12.361.0016.2398.339033	Passagens e Despesas com Locomoção	5.000,00	0,00	5.000,00	0,00	5.000,00
12.361.0016.2398.339039	Outros Serviços de Terceiros PJ	5.000,00	0,00	5.000,00	235,00	4.765,00

Prefeitura Municipal de Pirai
COMPARATIVO DA DESPESA AUTORIZADA COM A REALIZADA
Exercício de 2019

20/04/2020 10:52

Anexo 11 da Lei Nº 4320/64

Página 34 de 39

MUNICIPIO		Créditos		Total	Realizada	Diferença
Código	Títulos	Orçam. /	Suplem. Espec. / Ext			
12.363	Ensino Profissional	155.000,00	0,00	155.000,00	94.151,54	60.848,46
12.363.0012	Educação Cidadã	155.000,00	0,00	155.000,00	94.151,54	60.848,46
12.363.0012.2400	MANUTENÇÃO DO ENSINO PROFISSIONAL	155.000,00	0,00	155.000,00	94.151,54	60.848,46
12.363.0012.2400.319011	Vencimentos e Vantagens Fixas - Pessoal Civil	100.000,00	0,00	100.000,00	73.496,73	26.503,27
12.363.0012.2400.319013	INSS	30.000,00	0,00	30.000,00	15.672,81	14.327,19
12.363.0012.2400.319092	Despesas de Exercícios Anteriores	8.000,00	0,00	8.000,00	0,00	8.000,00
12.363.0012.2400.319094	Indenizações Restituições Trabalhistas	10.000,00	0,00	10.000,00	0,00	10.000,00
12.363.0012.2400.339030	Material de Consumo	5.000,00	0,00	5.000,00	4.982,00	18,00
12.363.0012.2400.339036	Outros Serviços de Terceiro-P.Fisica	2.000,00	0,00	2.000,00	0,00	2.000,00
12.363.0012.2400.339039	Outros Serviços de Terceiros PJ	0,00	0,00	0,00	0,00	0,00
12.365	Ensino Infantil	4.793.850,59	0,00	4.793.850,59	4.483.875,33	309.975,26
12.365.0012	Educação Cidadã	4.787.845,59	0,00	4.787.845,59	4.477.915,33	309.930,26
12.365.0012.1338	CONSTRUÇÃO DE ESCOLAS DA EDUCAÇÃO INFANTIL E CRECHES	397.870,49	0,00	397.870,49	382.870,49	15.000,00
12.365.0012.1338.339039	Outros Serviços de Terceiros PJ	5.000,00	0,00	5.000,00	0,00	5.000,00
12.365.0012.1338.449051	Obras e Instalações	392.870,49	0,00	392.870,49	382.870,49	10.000,00
12.365.0012.1339	MODERNIZAÇÃO DAS ESCOLAS DA EDUCAÇÃO INFANTIL E CRECHES	46.731,05	0,00	46.731,05	19.227,30	27.503,75
12.365.0012.1339.339039	Outros Serviços de Terceiros PJ	10.000,00	0,00	10.000,00	0,00	10.000,00
12.365.0012.1339.449051	Obras e Instalações	5.000,00	0,00	5.000,00	0,00	5.000,00
12.365.0012.1339.449052	Equipamentos e Material Permanente	31.731,05	0,00	31.731,05	19.227,30	12.503,75
12.365.0012.2393	MANUTENÇÃO DAS ESCOLAS DA EDUCAÇÃO INFANTIL E CRECHES	4.343.244,05	0,00	4.343.244,05	4.075.817,54	267.426,51
12.365.0012.2393.319011	Vencimentos e Vantagens Fixas - Pessoal Civil	3.538.575,70	0,00	3.538.575,70	3.495.622,77	42.952,93
12.365.0012.2393.319013	INSS	50.000,00	0,00	50.000,00	18.651,36	31.348,64
12.365.0012.2393.319016	Outras Despesas Variáveis - Pessoal Civil	49.000,00	0,00	49.000,00	29.696,36	19.303,64
12.365.0012.2393.319092	Despesas de Exercícios Anteriores	20.000,00	0,00	20.000,00	0,00	20.000,00
12.365.0012.2393.319094	Indenizações Restituições Trabalhistas	70.000,00	0,00	70.000,00	48.688,09	21.311,91
12.365.0012.2393.319113	Contribuição Patronal para o RPPS/Taxa de Administração	435.149,00	0,00	435.149,00	363.899,96	71.249,04
12.365.0012.2393.319192	Contribuição Patronal Exerc.Anterior - RPPS	4.130,16	0,00	4.130,16	0,00	4.130,16
12.365.0012.2393.339030	Material de Consumo	64.389,19	0,00	64.389,19	34.969,00	29.420,19
12.365.0012.2393.339036	Outros Serviços de Terceiro-P.Fisica	0,00	0,00	0,00	0,00	0,00
12.365.0012.2393.339039	Outros Serviços de Terceiros PJ	102.000,00	0,00	102.000,00	84.290,00	17.710,00
12.365.0012.2393.339092	Despesas de Exercícios Anteriores	10.000,00	0,00	10.000,00	0,00	10.000,00
12.365.0014	Pirai Educação Digital	6.005,00	0,00	6.005,00	5.960,00	45,00
12.365.0014.1395	DESENVOLVIMENTO DE INOVAÇÕES TECNOLÓGICAS PARA EDUCAÇÃO INFANTIL E CRECHES	6.005,00	0,00	6.005,00	5.960,00	45,00
12.365.0014.1395.339030	Material de Consumo	0,00	0,00	0,00	0,00	0,00
12.365.0014.1395.339039	Outros Serviços de Terceiros PJ	5,00	0,00	5,00	0,00	5,00

Prefeitura Municipal de Pirai
COMPARATIVO DA DESPESA AUTORIZADA COM A REALIZADA
Exercício de 2019

20/04/2020 10:52

Anexo 11 da Lei Nº 4320/64

Página 35 de 39

MUNICIPIO		Créditos		Total	Realizada	Diferença
Código	Títulos	Orçam. /	Suplem. Espec. / Ext			
12.365.0014.1395.449052	Equipamentos e Material Permanente	6.000,00	0,00	6.000,00	5.960,00	40,00
12.367	Educação Especial	467.240,00	0,00	467.240,00	463.880,00	3.360,00
12.367.0012	Educação Cidadã	467.240,00	0,00	467.240,00	463.880,00	3.360,00
12.367.0012.2401	MANUTENÇÃO DO ATENDIMENTO AOS ALUNOS DO PNEE	467.240,00	0,00	467.240,00	463.880,00	3.360,00
12.367.0012.2401.335043	Subvenções Sociais	462.240,00	0,00	462.240,00	462.240,00	0,00
12.367.0012.2401.339030	Material de Consumo	5.000,00	0,00	5.000,00	1.640,00	3.360,00
1210	SECRETARIA MUNICIPAL DE CULTURA	4.455.000,00	0,00	4.455.000,00	3.946.436,48	508.563,52
04	Administração	2.237.000,00	0,00	2.237.000,00	2.102.583,41	134.416,59
04.122	Administração Geral	2.230.000,00	0,00	2.230.000,00	2.099.946,13	130.053,87
04.122.0016	Modernização da Gestão	2.230.000,00	0,00	2.230.000,00	2.099.946,13	130.053,87
04.122.0016.2317	MANUTENÇÃO DA SMC	2.230.000,00	0,00	2.230.000,00	2.099.946,13	130.053,87
04.122.0016.2317.319011	Vencimentos e Vantagens Fixas - Pessoal Civil	1.627.000,00	0,00	1.627.000,00	1.626.119,93	880,07
04.122.0016.2317.319013	INSS	190.000,00	0,00	190.000,00	172.877,56	17.122,44
04.122.0016.2317.319016	Outras Despesas Variáveis - Pessoal Civil	95.000,00	0,00	95.000,00	76.739,17	18.260,83
04.122.0016.2317.319092	Despesas de Exercícios Anteriores	30.000,00	0,00	30.000,00	225,88	29.774,12
04.122.0016.2317.319113	Contribuição Patronal para o RPPS/Taxa de Administração	90.000,00	0,00	90.000,00	87.185,30	2.814,70
04.122.0016.2317.319192	Contribuição Patronal Exerc.Anterior - RPPS	10.000,00	0,00	10.000,00	0,00	10.000,00
04.122.0016.2317.339014	Diárias - Civil	12.000,00	0,00	12.000,00	10.859,86	1.140,14
04.122.0016.2317.339030	Material de Consumo	45.000,00	0,00	45.000,00	30.980,74	14.019,26
04.122.0016.2317.339036	Outros Serviços de Terceiro-P.Física	30.000,00	0,00	30.000,00	10.144,18	19.855,82
04.122.0016.2317.339039	Outros Serviços de Terceiros PJ	90.000,00	0,00	90.000,00	80.195,81	9.804,19
04.122.0016.2317.339040	Serviços da Tecnologia da Informação e Comunicação _ Pessoa Jurídica	10.000,00	0,00	10.000,00	4.525,04	5.474,96
04.122.0016.2317.339092	Despesas de Exercícios Anteriores	1.000,00	0,00	1.000,00	92,66	907,34
04.128	Formação de Recursos Humanos	7.000,00	0,00	7.000,00	2.637,28	4.362,72
04.128.0016	Modernização da Gestão	7.000,00	0,00	7.000,00	2.637,28	4.362,72
04.128.0016.2379	INCENTIVO APRIMORAMENTO TÉCNICO E FUNCIONAL DA SMC	7.000,00	0,00	7.000,00	2.637,28	4.362,72
04.128.0016.2379.339014	Diárias - Civil	5.000,00	0,00	5.000,00	2.637,28	2.362,72
04.128.0016.2379.339033	Passagens e Despesas com Locomoção	2.000,00	0,00	2.000,00	0,00	2.000,00
04.128.0016.2379.339039	Outros Serviços de Terceiros PJ	0,00	0,00	0,00	0,00	0,00
13	Cultura	2.218.000,00	0,00	2.218.000,00	1.843.853,07	374.146,93
13.122	Administração Geral	3.000,00	0,00	3.000,00	0,00	3.000,00
13.122.0013	Mais Cultura para Você	3.000,00	0,00	3.000,00	0,00	3.000,00
13.122.0013.2382	CAPACITAÇÃO DE CONSELHEIROS MUNICIPAIS	3.000,00	0,00	3.000,00	0,00	3.000,00
13.122.0013.2382.339039	Outros Serviços de Terceiros PJ	1.000,00	0,00	1.000,00	0,00	1.000,00
13.122.0013.2382.339048	Outros Auxílios Financeiros a Pessoas Físicas	2.000,00	0,00	2.000,00	0,00	2.000,00

Prefeitura Municipal de Pirai
COMPARATIVO DA DESPESA AUTORIZADA COM A REALIZADA
Exercício de 2019

20/04/2020 10:52

Anexo 11 da Lei Nº 4320/64

Página 36 de 39

MUNICIPIO		Créditos		Total	Realizada	Diferença
Código	Títulos	Orçam. /	Suplem. Espec. / Ext			
13.392	Difusão Cultural	2.215.000,00	0,00	2.215.000,00	1.843.853,07	371.146,93
13.392.0013	Mais Cultura para Você	2.189.000,00	0,00	2.189.000,00	1.821.254,63	367.745,37
13.392.0013.1334	CONSTRUÇÃO DE EQUIPAMENTOS CULTURAIS	1.000,00	0,00	1.000,00	0,00	1.000,00
13.392.0013.1334.339039	Outros Serviços de Terceiros PJ	1.000,00	0,00	1.000,00	0,00	1.000,00
13.392.0013.2381	INCENTIVO ÀS MANIFESTAÇÕES CULTURAIS E ARTÍSTIAS	1.705.000,00	0,00	1.705.000,00	1.450.752,68	254.247,32
13.392.0013.2381.335041	Contribuições	10.000,00	0,00	10.000,00	0,00	10.000,00
13.392.0013.2381.339030	Material de Consumo	134.000,00	0,00	134.000,00	87.725,84	46.274,16
13.392.0013.2381.339031	Premiações Culturais, Art.Cientif., Desportivos e outros	11.000,00	0,00	11.000,00	4.680,00	6.320,00
13.392.0013.2381.339033	Passagens e Despesas com Locomoção	45.000,00	0,00	45.000,00	37.116,00	7.884,00
13.392.0013.2381.339035	Serviços de Consultoria	2.000,00	0,00	2.000,00	0,00	2.000,00
13.392.0013.2381.339036	Outros Serviços de Terceiro-P.Fisica	50.000,00	0,00	50.000,00	45.295,32	4.704,68
13.392.0013.2381.339039	Outros Serviços de Terceiros PJ	1.453.000,00	0,00	1.453.000,00	1.275.935,52	177.064,48
13.392.0013.2383	CONTRIBUIÇÃO ÀS ENTIDADES QUE DESEMPENHAM PAPEL CULTURAL E RECREATIVO	69.000,00	0,00	69.000,00	69.000,00	0,00
13.392.0013.2383.335043	Subvenções Sociais	69.000,00	0,00	69.000,00	69.000,00	0,00
13.392.0013.2384	INCENTIVO À LEITURA E À PESQUISA	12.000,00	0,00	12.000,00	5.844,27	6.155,73
13.392.0013.2384.339030	Material de Consumo	6.000,00	0,00	6.000,00	5.844,27	155,73
13.392.0013.2384.339039	Outros Serviços de Terceiros PJ	2.000,00	0,00	2.000,00	0,00	2.000,00
13.392.0013.2384.449052	Equipamentos e Material Permanente	4.000,00	0,00	4.000,00	0,00	4.000,00
13.392.0013.2385	REALIZAÇÃO DE ENCONTROS, FÓRUMS E CONFERÊNCIAS	8.000,00	0,00	8.000,00	0,00	8.000,00
13.392.0013.2385.339030	Material de Consumo	3.000,00	0,00	3.000,00	0,00	3.000,00
13.392.0013.2385.339039	Outros Serviços de Terceiros PJ	5.000,00	0,00	5.000,00	0,00	5.000,00
13.392.0013.2491	DESENVOLVIMENTO DE PROJETOS CULTURAIS	394.000,00	0,00	394.000,00	295.657,68	98.342,32
13.392.0013.2491.339030	Material de Consumo	10.000,00	0,00	10.000,00	9.967,60	32,40
13.392.0013.2491.339032	Material, Bem ou Serviço p/ Distribuição Gratuita	15.000,00	0,00	15.000,00	0,00	15.000,00
13.392.0013.2491.339035	Serviços de Consultoria	2.000,00	0,00	2.000,00	0,00	2.000,00
13.392.0013.2491.339036	Outros Serviços de Terceiro-P.Fisica	72.000,00	0,00	72.000,00	71.802,48	197,52
13.392.0013.2491.339039	Outros Serviços de Terceiros PJ	265.000,00	0,00	265.000,00	206.577,60	58.422,40
13.392.0013.2491.449052	Equipamentos e Material Permanente	30.000,00	0,00	30.000,00	7.310,00	22.690,00
13.392.0016	Modernização da Gestão	26.000,00	0,00	26.000,00	22.598,44	3.401,56
13.392.0016.1317	MODERNIZAÇÃO DA SMC	26.000,00	0,00	26.000,00	22.598,44	3.401,56
13.392.0016.1317.339039	Outros Serviços de Terceiros PJ	2.000,00	0,00	2.000,00	0,00	2.000,00
13.392.0016.1317.449052	Equipamentos e Material Permanente	24.000,00	0,00	24.000,00	22.598,44	1.401,56
1220	SECRETARIA MUNICIPAL DE DESENVOLVIMENTO ECONÔMICO E TURISMO	1.128.000,00	0,00	1.128.000,00	804.365,81	323.634,19
04	Administração	941.000,00	0,00	941.000,00	776.193,64	164.806,36
04.122	Administração Geral	871.000,00	0,00	871.000,00	769.193,64	101.806,36

Prefeitura Municipal de Pirai
COMPARATIVO DA DESPESA AUTORIZADA COM A REALIZADA
Exercício de 2019

20/04/2020 10:52

Anexo 11 da Lei Nº 4320/64

Página 37 de 39

MUNICIPIO		Créditos		Total	Realizada	Diferença
Código	Títulos	Orçam. /	Suplem. Espec. / Ext			
04.122.0016	Modernização da Gestão	871.000,00	0,00	871.000,00	769.193,64	101.806,36
04.122.0016.1319	MODERNIZAÇÃO DA SMDet	16.000,00	0,00	16.000,00	13.259,40	2.740,60
04.122.0016.1319.339039	Outros Serviços de Terceiros PJ	1.000,00	0,00	1.000,00	0,00	1.000,00
04.122.0016.1319.449052	Equipamentos e Material Permanente	15.000,00	0,00	15.000,00	13.259,40	1.740,60
04.122.0016.2321	MANUTENÇÃO DA SMDet	855.000,00	0,00	855.000,00	755.934,24	99.065,76
04.122.0016.2321.319011	Vencimentos e Vantagens Fixas - Pessoal Civil	635.000,00	0,00	635.000,00	595.329,76	39.670,24
04.122.0016.2321.319013	INSS	93.000,00	0,00	93.000,00	78.617,07	14.382,93
04.122.0016.2321.319092	Despesas de Exercícios Anteriores	10.000,00	0,00	10.000,00	0,00	10.000,00
04.122.0016.2321.319094	Indenizações Restituições Trabalhistas	3.000,00	0,00	3.000,00	2.237,41	762,59
04.122.0016.2321.319113	Contribuição Patronal para o RPPS/Taxa de Administração	30.000,00	0,00	30.000,00	21.313,60	8.686,40
04.122.0016.2321.319192	Contribuição Patronal Exerc.Anterior - RPPS	3.000,00	0,00	3.000,00	0,00	3.000,00
04.122.0016.2321.339014	Diárias - Civil	8.000,00	0,00	8.000,00	6.828,06	1.171,94
04.122.0016.2321.339030	Material de Consumo	3.000,00	0,00	3.000,00	85,45	2.914,55
04.122.0016.2321.339036	Outros Serviços de Terceiro-P.Fisica	19.000,00	0,00	19.000,00	15.545,24	3.454,76
04.122.0016.2321.339039	Outros Serviços de Terceiros PJ	45.500,00	0,00	45.500,00	34.812,59	10.687,41
04.122.0016.2321.339040	Serviços da Tecnologia da Informação e Comunicação _ Pessoa Jurídica	2.000,00	0,00	2.000,00	1.165,06	834,94
04.122.0016.2321.339092	Despesas de Exercícios Anteriores	1.000,00	0,00	1.000,00	0,00	1.000,00
04.122.0016.2321.449051	Obras e Instalações	500,00	0,00	500,00	0,00	500,00
04.122.0016.2321.449052	Equipamentos e Material Permanente	2.000,00	0,00	2.000,00	0,00	2.000,00
04.363	Ensino Profissional	70.000,00	0,00	70.000,00	7.000,00	63.000,00
04.363.0005	Ampliando Oportunidades	70.000,00	0,00	70.000,00	7.000,00	63.000,00
04.363.0005.2391	PROMOÇÃO DE CURSOS DE FORMAÇÃO PROFISSIONAL E TÉCNICA AOS MUNICÍPIES	70.000,00	0,00	70.000,00	7.000,00	63.000,00
04.363.0005.2391.339039	Outros Serviços de Terceiros PJ	70.000,00	0,00	70.000,00	7.000,00	63.000,00
23	Comércio e Serviços	187.000,00	0,00	187.000,00	28.172,17	158.827,83
23.122	Administração Geral	40.000,00	0,00	40.000,00	0,00	40.000,00
23.122.0005	Ampliando Oportunidades	40.000,00	0,00	40.000,00	0,00	40.000,00
23.122.0005.2409	REALIZAÇÃO DE PESQUISA DE IMPACTO SOCIOECONÔMICO NO MUNICÍPIO	40.000,00	0,00	40.000,00	0,00	40.000,00
23.122.0005.2409.339039	Outros Serviços de Terceiros PJ	40.000,00	0,00	40.000,00	0,00	40.000,00
23.128	Formação de Recursos Humanos	18.000,00	0,00	18.000,00	6.697,17	11.302,83
23.128.0016	Modernização da Gestão	18.000,00	0,00	18.000,00	6.697,17	11.302,83
23.128.0016.2389	APRIMORAMENTO TÉCNICO E FUNCIONAL DOS SERVIDORES / QUALIFICAÇÃO DA SMDet	18.000,00	0,00	18.000,00	6.697,17	11.302,83
23.128.0016.2389.339014	Diárias - Civil	8.000,00	0,00	8.000,00	6.697,17	1.302,83
23.128.0016.2389.339039	Outros Serviços de Terceiros PJ	10.000,00	0,00	10.000,00	0,00	10.000,00
23.131	Comunicação Social	85.000,00	0,00	85.000,00	7.314,00	77.686,00

Prefeitura Municipal de Pirai
COMPARATIVO DA DESPESA AUTORIZADA COM A REALIZADA
Exercício de 2019

20/04/2020 10:52

Anexo 11 da Lei Nº 4320/64

Página 38 de 39

MUNICIPIO		Créditos		Total	Realizada	Diferença
Código	Títulos	Orçam. /	Suplem. Espec. / Ext			
23.131.0016	Modernização da Gestão	85.000,00	0,00	85.000,00	7.314,00	77.686,00
23.131.0016.2390	DIVULGAÇÃO DAS AÇÕES DE DESENVOLVIMENTO ECONÔMICO E TURISMO	85.000,00	0,00	85.000,00	7.314,00	77.686,00
23.131.0016.2390.339039	Outros Serviços de Terceiros PJ	85.000,00	0,00	85.000,00	7.314,00	77.686,00
23.334	Fomento ao Trabalho	22.000,00	0,00	22.000,00	13.341,00	8.659,00
23.334.0005	Ampliando Oportunidades	22.000,00	0,00	22.000,00	13.341,00	8.659,00
23.334.0005.1336	IMPLANTAÇÃO DA COMPANHIA DE DESENVOLVIMENTO MUNICIPAL	2.000,00	0,00	2.000,00	0,00	2.000,00
23.334.0005.1336.339039	Outros Serviços de Terceiros PJ	1.000,00	0,00	1.000,00	0,00	1.000,00
23.334.0005.1336.449051	Obras e Instalações	500,00	0,00	500,00	0,00	500,00
23.334.0005.1336.449052	Equipamentos e Material Permanente	500,00	0,00	500,00	0,00	500,00
23.334.0005.2474	FOMENTO AOS SETORES DE INDÚSTRIA, COMÉRCIO E SERVIÇOS E TURISMO	20.000,00	0,00	20.000,00	13.341,00	6.659,00
23.334.0005.2474.339039	Outros Serviços de Terceiros PJ	20.000,00	0,00	20.000,00	13.341,00	6.659,00
23.691	Promoção Comercial	15.000,00	0,00	15.000,00	0,00	15.000,00
23.691.0005	Ampliando Oportunidades	15.000,00	0,00	15.000,00	0,00	15.000,00
23.691.0005.1376	VIABILIZAÇÃO DE NOVOS EMPREENDIMENTOS NO MUNICIPIO	13.500,00	0,00	13.500,00	0,00	13.500,00
23.691.0005.1376.339036	Outros Serviços de Terceiro-P.Fisica	1.000,00	0,00	1.000,00	0,00	1.000,00
23.691.0005.1376.339039	Outros Serviços de Terceiros PJ	11.500,00	0,00	11.500,00	0,00	11.500,00
23.691.0005.1376.449051	Obras e Instalações	500,00	0,00	500,00	0,00	500,00
23.691.0005.1376.449052	Equipamentos e Material Permanente	500,00	0,00	500,00	0,00	500,00
23.691.0005.2469	FOMENTO À IDENTIFICAÇÃO DAS ATIVIDADES PRODUTIVAS COM REFERÊNCIA PARA O MUNICÍPIO	1.500,00	0,00	1.500,00	0,00	1.500,00
23.691.0005.2469.339030	Material de Consumo	500,00	0,00	500,00	0,00	500,00
23.691.0005.2469.339039	Outros Serviços de Terceiros PJ	500,00	0,00	500,00	0,00	500,00
23.691.0005.2469.449052	Equipamentos e Material Permanente	500,00	0,00	500,00	0,00	500,00
23.695	Turismo	7.000,00	0,00	7.000,00	820,00	6.180,00
23.695.0007	Turismo	7.000,00	0,00	7.000,00	820,00	6.180,00
23.695.0007.2387	FOMENTO AO TURISMO RURAL	5.000,00	0,00	5.000,00	820,00	4.180,00
23.695.0007.2387.339030	Material de Consumo	5.000,00	0,00	5.000,00	820,00	4.180,00
23.695.0007.2388	REALIZAÇÃO DE INVENTÁRIO TURÍSTICO	2.000,00	0,00	2.000,00	0,00	2.000,00
23.695.0007.2388.339030	Material de Consumo	1.000,00	0,00	1.000,00	0,00	1.000,00
23.695.0007.2388.339039	Outros Serviços de Terceiros PJ	1.000,00	0,00	1.000,00	0,00	1.000,00
1900	RESERVA DE CONTINGÊNCIA	100.000,00	0,00	100.000,00	0,00	100.000,00
99	Reserva de Contingência	100.000,00	0,00	100.000,00	0,00	100.000,00
99.999	Reserva de Contingência	100.000,00	0,00	100.000,00	0,00	100.000,00
99.999.9999	Reserva de Contingência	100.000,00	0,00	100.000,00	0,00	100.000,00
99.999.9999.9999	RESERVA DE CONTINGÊNCIA	100.000,00	0,00	100.000,00	0,00	100.000,00
99.999.9999.9999.999999	Reserva de Contingência	100.000,00	0,00	100.000,00	0,00	100.000,00

Prefeitura Municipal de Pirai
COMPARATIVO DA DESPESA AUTORIZADA COM A REALIZADA
Exercício de 2019

20/04/2020 10:52

MUNICIPIO

Anexo 11 da Lei Nº 4320/64

Página 39 de 39

Código	Títulos	Créditos		Total	Realizada	Diferença
		Orçam. /	Suplem. Espec. / Ext			
TOTAL GERAL:		237.335.845,03	17.130.507,61	254.466.352,64	182.935.911,89	71.530.440,75

Pirai, 31 de dezembro de 2019

Prefeitura Municipal de Pirai
COMPARATIVO DA DESPESA AUTORIZADA COM A REALIZADA
Exercício de 2019

20/04/2020 10:54

CAMARA MUNICIPAL DE PIRAI

Anexo 11 da Lei Nº 4320/64

Página 1 de 2

Código	Títulos	Créditos		Total	Realizada	Diferença
		Orçam. /	Suplem. Espec. / Ext			
1010	CÂMARA MUNICIPAL	7.947.834,00	0,00	7.947.834,00	7.226.920,36	720.913,64
01	Legislativa	7.947.834,00	0,00	7.947.834,00	7.226.920,36	720.913,64
01.031	Ação Legislativa	7.883.150,00	0,00	7.883.150,00	7.192.776,00	690.374,00
01.031.0001	Desenvolvimento das Ações Legislativas	7.883.150,00	0,00	7.883.150,00	7.192.776,00	690.374,00
01.031.0001.1300	MODERNIZAÇÃO DA CÂMARA MUNICIPAL	180.000,00	0,00	180.000,00	132.645,40	47.354,60
01.031.0001.1300.449052	Equipamentos e Material Permanente	180.000,00	0,00	180.000,00	132.645,40	47.354,60
01.031.0001.1382	REFORMA E AMPLIAÇÃO DAS ATUAIS INSTALAÇÕES DA CÂMARA	1.000,00	0,00	1.000,00	0,00	1.000,00
01.031.0001.1382.449051	Obras e Instalações	1.000,00	0,00	1.000,00	0,00	1.000,00
01.031.0001.2300	MANUTENÇÃO DA CÂMARA MUNICIPAL	7.702.150,00	0,00	7.702.150,00	7.060.130,60	642.019,40
01.031.0001.2300.319011	Vencimentos e Vantagens Fixas - Pessoal Civil	4.695.652,00	0,00	4.695.652,00	4.488.217,76	207.434,24
01.031.0001.2300.319013	INSS	837.873,00	0,00	837.873,00	754.602,47	83.270,53
01.031.0001.2300.319094	Indenizações Restituições Trabalhistas	219.000,00	0,00	219.000,00	202.888,51	16.111,49
01.031.0001.2300.319113	Contribuição Patronal para o RPPS/Taxa de Administração	166.000,00	0,00	166.000,00	153.873,49	12.126,51
01.031.0001.2300.339014	Diárias - Civil	158.000,00	0,00	158.000,00	139.101,03	18.898,97
01.031.0001.2300.339030	Material de Consumo	301.625,00	0,00	301.625,00	254.243,81	47.381,19
01.031.0001.2300.339032	Material, Bem ou Serviço p/ Distribuição Gratuita	1.000,00	0,00	1.000,00	0,00	1.000,00
01.031.0001.2300.339033	Passagens e Despesas com Locomoção	60.000,00	0,00	60.000,00	51.286,20	8.713,80
01.031.0001.2300.339035	Serviços de Consultoria	1.000,00	0,00	1.000,00	0,00	1.000,00
01.031.0001.2300.339036	Outros Serviços de Terceiro-P.Fisica	80.000,00	0,00	80.000,00	71.229,61	8.770,39
01.031.0001.2300.339037	Locação de Mão-de-Obra	330.000,00	0,00	330.000,00	232.612,44	97.387,56
01.031.0001.2300.339039	Outros Serviços de Terceiros PJ	440.000,00	0,00	440.000,00	309.925,48	130.074,52
01.031.0001.2300.339040	Serviços da Tecnologia da Informação e Comunicação _ Pessoa Jurídica	410.000,00	0,00	410.000,00	402.149,80	7.850,20
01.031.0001.2300.339092	Despesas de Exercícios Anteriores	1.000,00	0,00	1.000,00	0,00	1.000,00
01.031.0001.2300.339093	Indenizações e Restituições	1.000,00	0,00	1.000,00	0,00	1.000,00
01.122	Administração Geral	47.000,00	0,00	47.000,00	21.380,36	25.619,64
01.122.0001	Desenvolvimento das Ações Legislativas	47.000,00	0,00	47.000,00	21.380,36	25.619,64
01.122.0001.2359	BENEFÍCIO AOS SERVIDORES - VALE TRANSPORTE	47.000,00	0,00	47.000,00	21.380,36	25.619,64
01.122.0001.2359.339049	Auxílio-Transporte	47.000,00	0,00	47.000,00	21.380,36	25.619,64
01.128	Formação de Recursos Humanos	17.684,00	0,00	17.684,00	12.764,00	4.920,00
01.128.0001	Desenvolvimento das Ações Legislativas	17.684,00	0,00	17.684,00	12.764,00	4.920,00
01.128.0001.2324	APRIMORAMENTO E RECICLAGEM DE SERVIDORES E VEREADORES	16.684,00	0,00	16.684,00	12.764,00	3.920,00
01.128.0001.2324.339039	Outros Serviços de Terceiros PJ	16.684,00	0,00	16.684,00	12.764,00	3.920,00
01.128.0001.2486	REALIZAÇÃO DE CONCURSO PÚBLICO NA CÂMARA	1.000,00	0,00	1.000,00	0,00	1.000,00
01.128.0001.2486.339039	Outros Serviços de Terceiros PJ	1.000,00	0,00	1.000,00	0,00	1.000,00
TOTAL GERAL:		7.947.834,00	0,00	7.947.834,00	7.226.920,36	720.913,64

Prefeitura Municipal de Pirai
COMPARATIVO DA DESPESA AUTORIZADA COM A REALIZADA
Exercício de 2019

20/04/2020 10:54

CAMARA MUNICIPAL DE PIRAI

Anexo 11 da Lei Nº 4320/64

Página 2 de 2

Código	Títulos	Créditos Orçam. / Suplem. Espec. / Ext	Total	Realizada	Diferença
Pirai, 31 de dezembro de 2019					

Prefeitura Municipal de Pirai
COMPARATIVO DA DESPESA AUTORIZADA COM A REALIZADA
Exercício de 2019

20/04/2020 10:57

Anexo 11 da Lei Nº 4320/64

Página 1 de 29

PREFEITURA

Código	Títulos	Créditos		Total	Realizada	Diferença
		Orçam. /	Suplem. Espec. / Ext			
1020	SECRETARIA MUNICIPAL DE GOVERNO	2.734.879,92	0,00	2.734.879,92	2.615.517,34	119.362,58
04	Administração	2.734.879,92	0,00	2.734.879,92	2.615.517,34	119.362,58
04.122	Administração Geral	2.480.200,00	0,00	2.480.200,00	2.393.233,69	86.966,31
04.122.0016	Modernização da Gestão	2.480.200,00	0,00	2.480.200,00	2.393.233,69	86.966,31
04.122.0016.1301	MODERNIZAÇÃO DA SMG	10.000,00	0,00	10.000,00	7.590,09	2.409,91
04.122.0016.1301.449052	Equipamentos e Material Permanente	10.000,00	0,00	10.000,00	7.590,09	2.409,91
04.122.0016.2301	MANUTENÇÃO DA SMG	2.470.200,00	0,00	2.470.200,00	2.385.643,60	84.556,40
04.122.0016.2301.319011	Vencimentos e Vantagens Fixas - Pessoal Civil	1.947.000,00	0,00	1.947.000,00	1.943.665,28	3.334,72
04.122.0016.2301.319013	Obrigações Patronais	299.000,00	0,00	299.000,00	260.746,15	38.253,85
04.122.0016.2301.319016	Outras Despesas Variáveis - Pessoal Civil	18.200,00	0,00	18.200,00	15.616,25	2.583,75
04.122.0016.2301.319092	Despesas de Exercícios Anteriores	0,00	0,00	0,00	0,00	0,00
04.122.0016.2301.319113	Contribuição Patronal para o RPPS/Taxa de Administração	73.000,00	0,00	73.000,00	67.594,06	5.405,94
04.122.0016.2301.319192	Contribuição Patronal Exerc.Anterior - RPPS	7.000,00	0,00	7.000,00	0,00	7.000,00
04.122.0016.2301.339014	Diárias - Civil	27.000,00	0,00	27.000,00	26.194,05	805,95
04.122.0016.2301.339030	Material de Consumo	9.000,00	0,00	9.000,00	7.632,85	1.367,15
04.122.0016.2301.339036	Outros Serviços de Terceiro-P.Fisica	27.000,00	0,00	27.000,00	16.078,34	10.921,66
04.122.0016.2301.339039	Outros Serviços de Terceiros PJ	42.000,00	0,00	42.000,00	38.042,20	3.957,80
04.122.0016.2301.339040	Serviços da Tecnologia da Informação e Comunicação _ Pessoa Jurídica	20.000,00	0,00	20.000,00	9.914,42	10.085,58
04.122.0016.2301.339092	Despesas de Exercícios Anteriores	1.000,00	0,00	1.000,00	160,00	840,00
04.128	Formação de Recursos Humanos	17.100,00	0,00	17.100,00	13.022,84	4.077,16
04.128.0016	Modernização da Gestão	17.100,00	0,00	17.100,00	13.022,84	4.077,16
04.128.0016.2325	INCENTIVO E APRIMORAMENTO TÉCNICO E FUNCIONAL DA SMG	17.100,00	0,00	17.100,00	13.022,84	4.077,16
04.128.0016.2325.339014	Diárias - Civil	17.100,00	0,00	17.100,00	13.022,84	4.077,16
04.128.0016.2325.339039	Outros Serviços de Terceiros PJ	0,00	0,00	0,00	0,00	0,00
04.131	Comunicação Social	237.579,92	0,00	237.579,92	209.260,81	28.319,11
04.131.0016	Modernização da Gestão	237.579,92	0,00	237.579,92	209.260,81	28.319,11
04.131.0016.2380	DIVULGAÇÃO DE ATOS E FATOS GOVERNAMENTAIS	217.579,92	0,00	217.579,92	208.966,67	8.613,25
04.131.0016.2380.339039	Outros Serviços de Terceiros PJ	217.579,92	0,00	217.579,92	208.966,67	8.613,25
04.131.0016.2412	PROMOÇÃO DOS EVENTOS GOVERNAMENTAIS	20.000,00	0,00	20.000,00	294,14	19.705,86
04.131.0016.2412.339030	Material de Consumo	5.000,00	0,00	5.000,00	294,14	4.705,86
04.131.0016.2412.339032	Material, Bem ou Serviço p/ Distribuição Gratuita	5.000,00	0,00	5.000,00	0,00	5.000,00
04.131.0016.2412.339036	Outros Serviços de Terceiro-P.Fisica	5.000,00	0,00	5.000,00	0,00	5.000,00
04.131.0016.2412.339039	Outros Serviços de Terceiros PJ	5.000,00	0,00	5.000,00	0,00	5.000,00
1030	PROCURADORIA GERAL DO MUNICÍPIO	1.456.302,65	0,00	1.456.302,65	1.291.655,50	164.647,15
04	Administração	1.456.302,65	0,00	1.456.302,65	1.291.655,50	164.647,15

Prefeitura Municipal de Pirai
COMPARATIVO DA DESPESA AUTORIZADA COM A REALIZADA
Exercício de 2019

20/04/2020 10:57

Anexo 11 da Lei Nº 4320/64

Página 2 de 29

PREFEITURA

Código	Títulos	Créditos		Total	Realizada	Diferença
		Orçam. /	Suplem. Espec. / Ext			
04.061	Ação Judiciária	327.746,72	0,00	327.746,72	280.262,29	47.484,43
04.061.0016	Modernização da Gestão	327.746,72	0,00	327.746,72	280.262,29	47.484,43
04.061.0016.2505	PAGAMENTO DE DEMANDAS JUDICIAIS	327.746,72	0,00	327.746,72	280.262,29	47.484,43
04.061.0016.2505.339091	Sentenças Judiciais	322.746,72	0,00	322.746,72	280.262,29	42.484,43
04.061.0016.2505.339191	Sentença Judicial	5.000,00	0,00	5.000,00	0,00	5.000,00
04.122	Administração Geral	1.122.945,90	0,00	1.122.945,90	1.005.783,18	117.162,72
04.122.0008	Cidadania para Todos	69.500,00	0,00	69.500,00	40.360,29	29.139,71
04.122.0008.1360	IMPLANTAÇÃO DE NOVAS UNIDADES DO PROCON	6.000,00	0,00	6.000,00	0,00	6.000,00
04.122.0008.1360.449052	Equipamentos e Material Permanente	6.000,00	0,00	6.000,00	0,00	6.000,00
04.122.0008.2437	MANUTENÇÃO DAS ATIVIDADES DO PROCON	63.500,00	0,00	63.500,00	40.360,29	23.139,71
04.122.0008.2437.339036	Outros Serviços de Terceiro-P.Fisica	35.000,00	0,00	35.000,00	34.671,24	328,76
04.122.0008.2437.339039	Outros Serviços de Terceiros PJ	8.500,00	0,00	8.500,00	5.514,48	2.985,52
04.122.0008.2437.339093	Indenizações e Restituições	5.000,00	0,00	5.000,00	174,57	4.825,43
04.122.0008.2437.449052	Equipamentos e Material Permanente	15.000,00	0,00	15.000,00	0,00	15.000,00
04.122.0016	Modernização da Gestão	1.053.445,90	0,00	1.053.445,90	965.422,89	88.023,01
04.122.0016.1302	MODERNIZAÇÃO DA PGM	8.845,90	0,00	8.845,90	8.845,90	0,00
04.122.0016.1302.449052	Equipamentos e Material Permanente	8.845,90	0,00	8.845,90	8.845,90	0,00
04.122.0016.2302	MANUTENÇÃO DA PGM	1.044.600,00	0,00	1.044.600,00	956.576,99	88.023,01
04.122.0016.2302.319011	Vencimentos e Vantagens Fixas - Pessoal Civil	804.000,00	0,00	804.000,00	786.581,26	17.418,74
04.122.0016.2302.319013	INSS	63.000,00	0,00	63.000,00	31.122,00	31.878,00
04.122.0016.2302.319092	Despesas de Exercícios Anteriores	0,00	0,00	0,00	0,00	0,00
04.122.0016.2302.319113	Contribuição Patronal para o RPPS/Taxa de Administração	70.000,00	0,00	70.000,00	67.854,19	2.145,81
04.122.0016.2302.319192	Contribuição Patronal Exerc.Anterior - RPPS	0,00	0,00	0,00	0,00	0,00
04.122.0016.2302.339014	Diárias - Civil	5.000,00	0,00	5.000,00	80,00	4.920,00
04.122.0016.2302.339030	Material de Consumo	1.000,00	0,00	1.000,00	0,00	1.000,00
04.122.0016.2302.339036	Outros Serviços de Terceiro-P.Fisica	45.000,00	0,00	45.000,00	30.311,52	14.688,48
04.122.0016.2302.339039	Outros Serviços de Terceiros PJ	52.500,00	0,00	52.500,00	38.063,44	14.436,56
04.122.0016.2302.339040	Serviços da Tecnologia da Informação e Comunicação _ Pessoa Jurídica	4.000,00	0,00	4.000,00	2.544,58	1.455,42
04.122.0016.2302.339092	Despesas de Exercícios Anteriores	100,00	0,00	100,00	20,00	80,00
04.127	Ordenamento Territorial	0,00	0,00	0,00	0,00	0,00
04.127.0008	Cidadania para Todos	0,00	0,00	0,00	0,00	0,00
04.127.0008.2456	REGULARIZAÇÃO FUNDIÁRIA	0,00	0,00	0,00	0,00	0,00
04.127.0008.2456.339039	Outros Serviços de Terceiros PJ	0,00	0,00	0,00	0,00	0,00
04.128	Formação de Recursos Humanos	5.610,03	0,00	5.610,03	5.610,03	0,00
04.128.0016	Modernização da Gestão	5.610,03	0,00	5.610,03	5.610,03	0,00

Prefeitura Municipal de Pirai
COMPARATIVO DA DESPESA AUTORIZADA COM A REALIZADA
Exercício de 2019

20/04/2020 10:57

PREFEITURA

Anexo 11 da Lei Nº 4320/64

Página 3 de 29

Código	Títulos	Créditos		Total	Realizada	Diferença
		Orçam. /	Suplem. Espec. / Ext			
04.128.0016.2326	INCENTIVO E APRIMORAMENTO TÉCNICO E FUNCIONAL DA PGM	5.610,03	0,00	5.610,03	5.610,03	0,00
04.128.0016.2326.339014	Diárias - Civil	3.020,03	0,00	3.020,03	3.020,03	0,00
04.128.0016.2326.339039	Outros Serviços de Terceiros PJ	2.590,00	0,00	2.590,00	2.590,00	0,00
1040	SECRETARIA MUNICIPAL DE ADMINISTRAÇÃO	5.332.600,00	0,00	5.332.600,00	4.833.522,04	499.077,96
04	Administração	5.332.600,00	0,00	5.332.600,00	4.833.522,04	499.077,96
04.122	Administração Geral	2.581.600,00	0,00	2.581.600,00	2.419.661,23	161.938,77
04.122.0016	Modernização da Gestão	2.581.600,00	0,00	2.581.600,00	2.419.661,23	161.938,77
04.122.0016.1303	MODERNIZAÇÃO DA SMAD	13.300,00	0,00	13.300,00	13.259,40	40,60
04.122.0016.1303.449051	Obras e Instalações	0,00	0,00	0,00	0,00	0,00
04.122.0016.1303.449052	Equipamentos e Material Permanente	13.300,00	0,00	13.300,00	13.259,40	40,60
04.122.0016.2303	MANUTENÇÃO DA SMAD	2.549.300,00	0,00	2.549.300,00	2.406.401,83	142.898,17
04.122.0016.2303.319011	Vencimentos e Vantagens Fixas - Pessoal Civil	1.368.000,00	0,00	1.368.000,00	1.351.355,17	16.644,83
04.122.0016.2303.319013	INSS	96.000,00	0,00	96.000,00	83.664,12	12.335,88
04.122.0016.2303.319016	Outras Despesas Variáveis - Pessoal Civil	19.000,00	0,00	19.000,00	17.671,21	1.328,79
04.122.0016.2303.319092	Despesas de Exercícios Anteriores	10.000,00	0,00	10.000,00	0,00	10.000,00
04.122.0016.2303.319094	Indenizações Restituições Trabalhistas	192.000,00	0,00	192.000,00	191.838,42	161,58
04.122.0016.2303.319113	Contribuição Patronal para o RPPS/Taxa de Administração	110.000,00	0,00	110.000,00	105.067,49	4.932,51
04.122.0016.2303.319192	Contribuição Patronal Exerc.Anterior - RPPS	0,00	0,00	0,00	0,00	0,00
04.122.0016.2303.339014	Diárias - Civil	10.000,00	0,00	10.000,00	3.859,44	6.140,56
04.122.0016.2303.339030	Material de Consumo	120.000,00	0,00	120.000,00	116.439,54	3.560,46
04.122.0016.2303.339036	Outros Serviços de Terceiro-P.Fisica	130.000,00	0,00	130.000,00	105.488,98	24.511,02
04.122.0016.2303.339039	Outros Serviços de Terceiros PJ	378.500,00	0,00	378.500,00	330.977,40	47.522,60
04.122.0016.2303.339040	Serviços da Tecnologia da Informação e Comunicação _ Pessoa Jurídica	113.000,00	0,00	113.000,00	99.180,88	13.819,12
04.122.0016.2303.339092	Despesas de Exercícios Anteriores	100,00	0,00	100,00	67,53	32,47
04.122.0016.2303.339093	Indenizações e Restituições	2.700,00	0,00	2.700,00	791,65	1.908,35
04.122.0016.2327	INCENTIVO E APRIMORAMENTO TÉCNICO E FUNCIONAL DA SMAD	19.000,00	0,00	19.000,00	0,00	19.000,00
04.122.0016.2327.339014	Diárias - Civil	0,00	0,00	0,00	0,00	0,00
04.122.0016.2327.339039	Outros Serviços de Terceiros PJ	19.000,00	0,00	19.000,00	0,00	19.000,00
04.128	Formação de Recursos Humanos	2.750.000,00	0,00	2.750.000,00	2.413.860,81	336.139,19
04.128.0016	Modernização da Gestão	2.750.000,00	0,00	2.750.000,00	2.413.860,81	336.139,19
04.128.0016.2364	CONCESSÃO DE VALE TRANSPORTE	2.750.000,00	0,00	2.750.000,00	2.413.860,81	336.139,19
04.128.0016.2364.339049	Auxílio-Transporte	2.750.000,00	0,00	2.750.000,00	2.413.860,81	336.139,19
04.331	Proteção e Benefícios ao Trabalhador	1.000,00	0,00	1.000,00	0,00	1.000,00
04.331.0016	Modernização da Gestão	1.000,00	0,00	1.000,00	0,00	1.000,00
04.331.0016.2363	REALIZAÇÃO DE CONCURSO PÚBLICO	1.000,00	0,00	1.000,00	0,00	1.000,00

Prefeitura Municipal de Pirai
COMPARATIVO DA DESPESA AUTORIZADA COM A REALIZADA
Exercício de 2019

20/04/2020 10:57

Anexo 11 da Lei Nº 4320/64

Página 4 de 29

PREFEITURA

Código	Títulos	Créditos		Total	Realizada	Diferença
		Orçam. /	Suplem. Espec. / Ext			
04.331.0016.2363.339039	Outros Serviços de Terceiros PJ	1.000,00	0,00	1.000,00	0,00	1.000,00
1050	SECRETARIA MUNICIPAL DE FAZENDA	9.008.875,32	0,00	9.008.875,32	8.354.741,93	654.133,39
04	Administração	3.991.261,51	0,00	3.991.261,51	3.421.162,55	570.098,96
04.122	Administração Geral	137.008,55	0,00	137.008,55	114.908,55	22.100,00
04.122.0016	Modernização da Gestão	137.008,55	0,00	137.008,55	114.908,55	22.100,00
04.122.0016.1377	DESAPROPRIAÇÃO DE IMÓVEIS	137.008,55	0,00	137.008,55	114.908,55	22.100,00
04.122.0016.1377.459061	Aquisição e Desapropriação de Imóveis	137.008,55	0,00	137.008,55	114.908,55	22.100,00
04.123	Administração Financeira	3.788.269,00	0,00	3.788.269,00	3.276.822,71	511.446,29
04.123.0016	Modernização da Gestão	3.788.269,00	0,00	3.788.269,00	3.276.822,71	511.446,29
04.123.0016.1305	MODERNIZAÇÃO DA SMF	90.000,00	0,00	90.000,00	86.898,28	3.101,72
04.123.0016.1305.449052	Equipamentos e Material Permanente	90.000,00	0,00	90.000,00	86.898,28	3.101,72
04.123.0016.2305	MANUTENÇÃO DA SMF	3.500.269,00	0,00	3.500.269,00	3.007.407,47	492.861,53
04.123.0016.2305.319011	Vencimentos e Vantagens Fixas - Pessoal Civil	1.854.000,00	0,00	1.854.000,00	1.853.866,23	133,77
04.123.0016.2305.319013	INSS	59.000,00	0,00	59.000,00	52.146,85	6.853,15
04.123.0016.2305.319016	Outras Despesas Variáveis - Pessoal Civil	20.500,00	0,00	20.500,00	19.754,89	745,11
04.123.0016.2305.319092	Despesas de Exercícios Anteriores	0,00	0,00	0,00	0,00	0,00
04.123.0016.2305.319113	Contribuição Patronal para o RPPS/Taxa de Administração	540.852,00	0,00	540.852,00	157.079,18	383.772,82
04.123.0016.2305.319192	Contribuição Patronal Exerc.Anterior - RPPS	0,00	0,00	0,00	0,00	0,00
04.123.0016.2305.339013	Contribuição Patronal para o INSS	20.000,00	0,00	20.000,00	11.880,00	8.120,00
04.123.0016.2305.339014	Diárias - Civil	25.000,00	0,00	25.000,00	15.692,92	9.307,08
04.123.0016.2305.339030	Material de Consumo	32.000,00	0,00	32.000,00	19.079,37	12.920,63
04.123.0016.2305.339033	Passagens e Despesas com Locomoção	3.000,00	0,00	3.000,00	0,00	3.000,00
04.123.0016.2305.339036	Outros Serviços de Terceiro-P.Fisica	133.000,00	0,00	133.000,00	132.935,45	64,55
04.123.0016.2305.339039	Outros Serviços de Terceiros PJ	441.917,00	0,00	441.917,00	435.430,17	6.486,83
04.123.0016.2305.339040	Serviços da Tecnologia da Informação e Comunicação _ Pessoa Jurídica	355.000,00	0,00	355.000,00	294.266,04	60.733,96
04.123.0016.2305.339092	Despesas de Exercícios Anteriores	15.000,00	0,00	15.000,00	15.000,00	0,00
04.123.0016.2305.339093	Indenizações e Restituições	1.000,00	0,00	1.000,00	276,37	723,63
04.123.0016.2480	DESPESAS BANCÁRIAS	198.000,00	0,00	198.000,00	182.516,96	15.483,04
04.123.0016.2480.339039	Outros Serviços de Terceiros PJ	198.000,00	0,00	198.000,00	182.516,96	15.483,04
04.127	Ordenamento Territorial	10.000,00	0,00	10.000,00	3.402,00	6.598,00
04.127.0016	Modernização da Gestão	10.000,00	0,00	10.000,00	3.402,00	6.598,00
04.127.0016.1378	RECADASTRAMENTO IMOBILIÁRIO	10.000,00	0,00	10.000,00	3.402,00	6.598,00
04.127.0016.1378.339030	Material de Consumo	5.000,00	0,00	5.000,00	0,00	5.000,00
04.127.0016.1378.339039	Outros Serviços de Terceiros PJ	5.000,00	0,00	5.000,00	3.402,00	1.598,00
04.128	Formação de Recursos Humanos	50.983,96	0,00	50.983,96	23.379,29	27.604,67

Prefeitura Municipal de Pirai
COMPARATIVO DA DESPESA AUTORIZADA COM A REALIZADA
Exercício de 2019

20/04/2020 10:57

PREFEITURA

Anexo 11 da Lei Nº 4320/64

Página 5 de 29

Código	Títulos	Créditos		Total	Realizada	Diferença
		Orçam. /	Suplem. Espec. / Ext			
04.128.0016	Modernização da Gestão	50.983,96	0,00	50.983,96	23.379,29	27.604,67
04.128.0016.2329	INCENTIVO E APRIMORAMENTO TÉCNICO E FUNCIONAL DA SMF	50.983,96	0,00	50.983,96	23.379,29	27.604,67
04.128.0016.2329.339013	Contribuição Patronal para o INSS	12.000,00	0,00	12.000,00	0,00	12.000,00
04.128.0016.2329.339014	Diárias - Civil	15.000,00	0,00	15.000,00	10.179,29	4.820,71
04.128.0016.2329.339033	Passagens e Despesas com Locomoção	10.000,00	0,00	10.000,00	0,00	10.000,00
04.128.0016.2329.339035	Serviços de Consultoria	733,96	0,00	733,96	0,00	733,96
04.128.0016.2329.339039	Outros Serviços de Terceiros PJ	13.250,00	0,00	13.250,00	13.200,00	50,00
04.129	Administração de Receitas	5.000,00	0,00	5.000,00	2.650,00	2.350,00
04.129.0016	Modernização da Gestão	5.000,00	0,00	5.000,00	2.650,00	2.350,00
04.129.0016.1379	MODERNIZAÇÃO DO SETOR TRIBUTÁRIO	5.000,00	0,00	5.000,00	2.650,00	2.350,00
04.129.0016.1379.449052	Equipamentos e Material Permanente	5.000,00	0,00	5.000,00	2.650,00	2.350,00
28	Encargos Especiais	5.017.613,81	0,00	5.017.613,81	4.933.579,38	84.034,43
28.843	Serviço da Dívida Interna	1.200.000,00	0,00	1.200.000,00	1.163.634,09	36.365,91
28.843.0000	Encargos Especiais	1.200.000,00	0,00	1.200.000,00	1.163.634,09	36.365,91
28.843.0000.0104	PAGAMENTO DA DÍVIDA INTERNA	1.200.000,00	0,00	1.200.000,00	1.163.634,09	36.365,91
28.843.0000.0104.329121	Juros Sobre a Dívida por Contrato	200.000,00	0,00	200.000,00	191.537,13	8.462,87
28.843.0000.0104.469171	Principal da Dívida Contratual Resgatada	1.000.000,00	0,00	1.000.000,00	972.096,96	27.903,04
28.846	Outros Encargos Especiais	3.817.613,81	0,00	3.817.613,81	3.769.945,29	47.668,52
28.846.0000	Encargos Especiais	3.817.613,81	0,00	3.817.613,81	3.769.945,29	47.668,52
28.846.0000.0102	RECOLHIMENTO PARA O PASEP	2.156.000,00	0,00	2.156.000,00	2.111.882,62	44.117,38
28.846.0000.0102.332047	Obrigações Tributárias e Contributivas - PASEP	2.012.000,00	0,00	2.012.000,00	2.012.000,00	0,00
28.846.0000.0102.332092	Despesas de Exercícios Anteriores	144.000,00	0,00	144.000,00	99.882,62	44.117,38
28.846.0000.0106	PAGAMENTO DE MULTAS E ENCARGOS	6.000,00	0,00	6.000,00	4.448,86	1.551,14
28.846.0000.0106.339039	Outros Serviços de Terceiros PJ	6.000,00	0,00	6.000,00	4.448,86	1.551,14
28.846.0000.0107	PAGAMENTO DE PRECATÓRIO JUDICIÁRIO	2.000,00	0,00	2.000,00	0,00	2.000,00
28.846.0000.0107.339091	Sentenças Judiciais	2.000,00	0,00	2.000,00	0,00	2.000,00
28.846.0000.0111	APORTE PARA COBERTURA DO DÉFICIT ATUARIAL DO RPPS	1.653.613,81	0,00	1.653.613,81	1.653.613,81	0,00
28.846.0000.0111.339197	Aporte para Cobertura do Déficit Atuarial do RPPS	1.653.613,81	0,00	1.653.613,81	1.653.613,81	0,00
1060	COORDENADORIA MUNICIPAL DE CONTROLE INTERNO	786.500,00	0,00	786.500,00	634.922,58	151.577,42
04	Administração	786.500,00	0,00	786.500,00	634.922,58	151.577,42
04.124	Controle Interno	786.500,00	0,00	786.500,00	634.922,58	151.577,42
04.124.0016	Modernização da Gestão	786.500,00	0,00	786.500,00	634.922,58	151.577,42
04.124.0016.1306	MODERNIZAÇÃO DA CCI	11.000,00	0,00	11.000,00	2.650,00	8.350,00
04.124.0016.1306.449052	Equipamentos e Material Permanente	11.000,00	0,00	11.000,00	2.650,00	8.350,00
04.124.0016.2306	MANUTENÇÃO DA CCI	695.500,00	0,00	695.500,00	616.766,65	78.733,35

Prefeitura Municipal de Pirai
COMPARATIVO DA DESPESA AUTORIZADA COM A REALIZADA
Exercício de 2019

20/04/2020 10:57

PREFEITURA

Anexo 11 da Lei N° 4320/64

Página 6 de 29

Código	Títulos	Créditos		Total	Realizada	Diferença
		Orçam. /	Suplem. Espec. / Ext			
04.124.0016.2306.319011	Vencimentos e Vantagens Fixas - Pessoal Civil	550.000,00	0,00	550.000,00	546.947,76	3.052,24
04.124.0016.2306.319013	INSS	15.500,00	0,00	15.500,00	13.228,47	2.271,53
04.124.0016.2306.319016	Outras Despesas Variáveis - Pessoal Civil	7.000,00	0,00	7.000,00	0,00	7.000,00
04.124.0016.2306.319092	Despesas de Exercícios Anteriores	4.000,00	0,00	4.000,00	0,00	4.000,00
04.124.0016.2306.319113	Contribuição Patronal para o RPPS/Taxa de Administração	60.000,00	0,00	60.000,00	49.556,87	10.443,13
04.124.0016.2306.319192	Contribuição Patronal Exerc.Anterior - RPPS	7.000,00	0,00	7.000,00	0,00	7.000,00
04.124.0016.2306.339014	Diárias - Civil	10.000,00	0,00	10.000,00	240,00	9.760,00
04.124.0016.2306.339030	Material de Consumo	5.000,00	0,00	5.000,00	0,00	5.000,00
04.124.0016.2306.339033	Passagens e Despesas com Locomoção	10.000,00	0,00	10.000,00	0,00	10.000,00
04.124.0016.2306.339036	Outros Serviços de Terceiro-P.Fisica	12.000,00	0,00	12.000,00	1.300,00	10.700,00
04.124.0016.2306.339039	Outros Serviços de Terceiros PJ	6.000,00	0,00	6.000,00	3.430,00	2.570,00
04.124.0016.2306.339040	Serviços da Tecnologia da Informação e Comunicação _ Pessoa Jurídica	4.000,00	0,00	4.000,00	1.943,55	2.056,45
04.124.0016.2306.339092	Despesas de Exercícios Anteriores	5.000,00	0,00	5.000,00	120,00	4.880,00
04.124.0016.2330	INCENTIVO E APRIMORAMENTO TÉCNICO E FUNCIONAL DA CCI	28.000,00	0,00	28.000,00	15.505,93	12.494,07
04.124.0016.2330.339014	Diárias - Civil	20.000,00	0,00	20.000,00	10.465,93	9.534,07
04.124.0016.2330.339039	Outros Serviços de Terceiros PJ	8.000,00	0,00	8.000,00	5.040,00	2.960,00
04.124.0016.2475	MANUALIZAÇÃO DE PROCEDIMENTOS NO ÂMBITO DO CONTROLE INTERNO	10.000,00	0,00	10.000,00	0,00	10.000,00
04.124.0016.2475.339030	Material de Consumo	5.000,00	0,00	5.000,00	0,00	5.000,00
04.124.0016.2475.339039	Outros Serviços de Terceiros PJ	5.000,00	0,00	5.000,00	0,00	5.000,00
04.124.0016.2476	REALIZAÇÃO DE CONFERÊNCIAS DO CCI	5.000,00	0,00	5.000,00	0,00	5.000,00
04.124.0016.2476.339030	Material de Consumo	5.000,00	0,00	5.000,00	0,00	5.000,00
04.124.0016.2482	REALIZAÇÃO DE AUDITORIA PELA CCI	10.000,00	0,00	10.000,00	0,00	10.000,00
04.124.0016.2482.339033	Passagens e Despesas com Locomoção	5.000,00	0,00	5.000,00	0,00	5.000,00
04.124.0016.2482.339039	Outros Serviços de Terceiros PJ	5.000,00	0,00	5.000,00	0,00	5.000,00
04.124.0016.2499	CRIAÇÃO DO CONSELHO DE CONTROLES INTERNOS DO ESTADO DO RIO DE JANEIRO - CONEOCIM	5.000,00	0,00	5.000,00	0,00	5.000,00
04.124.0016.2499.339039	Outros Serviços de Terceiros PJ	5.000,00	0,00	5.000,00	0,00	5.000,00
04.124.0016.2500	REALIZAÇÃO DE ENCONTROS DO CONSELHO DOS ÓRGÃOS DE CONTROLE INTERNO DOS MUNICÍPIOS DO RJ - EOCIM	8.000,00	0,00	8.000,00	0,00	8.000,00
04.124.0016.2500.339030	Material de Consumo	3.000,00	0,00	3.000,00	0,00	3.000,00
04.124.0016.2500.339039	Outros Serviços de Terceiros PJ	5.000,00	0,00	5.000,00	0,00	5.000,00
04.124.0016.2501	REESTRUTURAÇÃO TÉCNICA, FÍSICA E PESSOAL DO CCI	14.000,00	0,00	14.000,00	0,00	14.000,00
04.124.0016.2501.339039	Outros Serviços de Terceiros PJ	4.000,00	0,00	4.000,00	0,00	4.000,00
04.124.0016.2501.449051	Obras e Instalações	0,00	0,00	0,00	0,00	0,00
04.124.0016.2501.449052	Equipamentos e Material Permanente	10.000,00	0,00	10.000,00	0,00	10.000,00
1070	SECRETARIA MUNICIPAL DE PLANEJAMENTO E INTEGRAÇÃO	349.044,07	0,00	349.044,07	293.582,96	55.461,11

Prefeitura Municipal de Pirai
COMPARATIVO DA DESPESA AUTORIZADA COM A REALIZADA
Exercício de 2019

20/04/2020 10:57

Anexo 11 da Lei Nº 4320/64

Página 7 de 29

PREFEITURA

Código	Títulos	Créditos		Total	Realizada	Diferença
		Orçam. /	Suplem. Espec. / Ext			
04	Administração	335.870,00	0,00	335.870,00	293.582,96	42.287,04
04.121	Planejamento e Orçamento	335.870,00	0,00	335.870,00	293.582,96	42.287,04
04.121.0016	Modernização da Gestão	335.870,00	0,00	335.870,00	293.582,96	42.287,04
04.121.0016.1307	MODERNIZAÇÃO DA SMPI	16.810,00	0,00	16.810,00	4.384,85	12.425,15
04.121.0016.1307.449052	Equipamentos e Material Permanente	16.810,00	0,00	16.810,00	4.384,85	12.425,15
04.121.0016.2307	MANUTENÇÃO DA SMPI	310.700,00	0,00	310.700,00	289.198,11	21.501,89
04.121.0016.2307.319011	Vencimentos e Vantagens Fixas - Pessoal Civil	242.000,00	0,00	242.000,00	241.831,01	168,99
04.121.0016.2307.319013	INSS	54.500,00	0,00	54.500,00	46.727,10	7.772,90
04.121.0016.2307.319016	Outras Despesas Variáveis - Pessoal Civil	500,00	0,00	500,00	0,00	500,00
04.121.0016.2307.319092	Despesas de Exercícios Anteriores	5.000,00	0,00	5.000,00	0,00	5.000,00
04.121.0016.2307.319113	Contribuição Patronal para o RPPS/Taxa de Administração	500,00	0,00	500,00	0,00	500,00
04.121.0016.2307.339030	Material de Consumo	2.000,00	0,00	2.000,00	0,00	2.000,00
04.121.0016.2307.339036	Outros Serviços de Terceiro-P.Fisica	1.500,00	0,00	1.500,00	0,00	1.500,00
04.121.0016.2307.339039	Outros Serviços de Terceiros PJ	2.000,00	0,00	2.000,00	640,00	1.360,00
04.121.0016.2307.339040	Serviços da Tecnologia da Informação e Comunicação _ Pessoa Jurídica	2.000,00	0,00	2.000,00	0,00	2.000,00
04.121.0016.2307.339092	Despesas de Exercícios Anteriores	700,00	0,00	700,00	0,00	700,00
04.121.0016.2331	INCENTIVO E APRIMORAMENTO TÉCNICO E FUNCIONAL DA SMPI	8.360,00	0,00	8.360,00	0,00	8.360,00
04.121.0016.2331.339014	Diárias - Civil	2.090,00	0,00	2.090,00	0,00	2.090,00
04.121.0016.2331.339039	Outros Serviços de Terceiros PJ	6.270,00	0,00	6.270,00	0,00	6.270,00
11	Trabalho	13.174,07	0,00	13.174,07	0,00	13.174,07
11.331	Proteção e Benefícios ao Trabalhador	13.174,07	0,00	13.174,07	0,00	13.174,07
11.331.0005	Ampliando Oportunidades	13.174,07	0,00	13.174,07	0,00	13.174,07
11.331.0005.2478	REALIZAÇÃO DE CURSOS PARA A COMUNIDADE	13.174,07	0,00	13.174,07	0,00	13.174,07
11.331.0005.2478.339030	Material de Consumo	3.769,07	0,00	3.769,07	0,00	3.769,07
11.331.0005.2478.339036	Outros Serviços de Terceiro-P.Fisica	5.225,00	0,00	5.225,00	0,00	5.225,00
11.331.0005.2478.339039	Outros Serviços de Terceiros PJ	4.180,00	0,00	4.180,00	0,00	4.180,00
1080	SECRETARIA MUNICIPAL DE SERVIÇOS PÚBLICOS	8.514.959,44	0,00	8.514.959,44	7.657.772,24	857.187,20
04	Administração	7.466.550,00	0,00	7.466.550,00	7.118.058,56	348.491,44
04.122	Administração Geral	7.464.550,00	0,00	7.464.550,00	7.118.058,56	346.491,44
04.122.0016	Modernização da Gestão	7.464.550,00	0,00	7.464.550,00	7.118.058,56	346.491,44
04.122.0016.1308	MODERNIZAÇÃO DA SMSP	342.000,00	0,00	342.000,00	328.692,55	13.307,45
04.122.0016.1308.449052	Equipamentos e Material Permanente	342.000,00	0,00	342.000,00	328.692,55	13.307,45
04.122.0016.2308	MANUTENÇÃO DA SMSP	7.122.550,00	0,00	7.122.550,00	6.789.366,01	333.183,99
04.122.0016.2308.319011	Vencimentos e Vantagens Fixas - Pessoal Civil	4.530.000,00	0,00	4.530.000,00	4.380.371,15	149.628,85
04.122.0016.2308.319013	INSS	80.000,00	0,00	80.000,00	79.628,50	371,50

Prefeitura Municipal de Pirai
COMPARATIVO DA DESPESA AUTORIZADA COM A REALIZADA
Exercício de 2019

20/04/2020 10:57

Anexo 11 da Lei Nº 4320/64

Página 8 de 29

PREFEITURA

Código	Títulos	Créditos		Total	Realizada	Diferença
		Orçam. /	Suplem. Espec. / Ext			
04.122.0016.2308.319016	Outras Despesas Variáveis - Pessoal Civil	418.000,00	0,00	418.000,00	413.891,93	4.108,07
04.122.0016.2308.319092	Despesas de Exercícios Anteriores	40.000,00	0,00	40.000,00	0,00	40.000,00
04.122.0016.2308.319094	Indenizações Restituições Trabalhistas	1.000,00	0,00	1.000,00	0,00	1.000,00
04.122.0016.2308.319113	Contribuição Patronal para o RPPS/Taxa de Administração	407.000,00	0,00	407.000,00	396.753,40	10.246,60
04.122.0016.2308.319192	Contribuição Patronal Exerc.Anterior - RPPS	40.000,00	0,00	40.000,00	4.794,64	35.205,36
04.122.0016.2308.339014	Diárias - Civil	70.000,00	0,00	70.000,00	69.083,00	917,00
04.122.0016.2308.339030	Material de Consumo	1.068.900,00	0,00	1.068.900,00	987.912,62	80.987,38
04.122.0016.2308.339036	Outros Serviços de Terceiro-P.Fisica	129.550,00	0,00	129.550,00	129.520,82	29,18
04.122.0016.2308.339039	Outros Serviços de Terceiros PJ	327.500,00	0,00	327.500,00	320.280,40	7.219,60
04.122.0016.2308.339040	Serviços da Tecnologia da Informação e Comunicação _ Pessoa Jurídica	6.600,00	0,00	6.600,00	3.129,55	3.470,45
04.122.0016.2308.339092	Despesas de Exercícios Anteriores	4.000,00	0,00	4.000,00	4.000,00	0,00
04.126	Tecnologia da Informação	2.000,00	0,00	2.000,00	0,00	2.000,00
04.126.0016	Modernização da Gestão	2.000,00	0,00	2.000,00	0,00	2.000,00
04.126.0016.2332	INCENTIVO E APRIMORAMENTO TÉCNICO E FUNCIONAL DA SMSP	2.000,00	0,00	2.000,00	0,00	2.000,00
04.126.0016.2332.339014	Diárias - Civil	2.000,00	0,00	2.000,00	0,00	2.000,00
08	Assistência Social	182.100,00	0,00	182.100,00	118.125,00	63.975,00
08.244	Assistência Comunitária	182.100,00	0,00	182.100,00	118.125,00	63.975,00
08.244.0008	Cidadania para Todos	182.100,00	0,00	182.100,00	118.125,00	63.975,00
08.244.0008.2461	MANUTENÇÃO DOS SERVIÇOS FUNERÁRIOS	182.100,00	0,00	182.100,00	118.125,00	63.975,00
08.244.0008.2461.339030	Material de Consumo	42.900,00	0,00	42.900,00	0,00	42.900,00
08.244.0008.2461.339032	Material, Bem ou Serviço p/ Distribuição Gratuita	139.200,00	0,00	139.200,00	118.125,00	21.075,00
15	Urbanismo	145.000,00	0,00	145.000,00	144.977,00	23,00
15.452	Serviços Urbanos	145.000,00	0,00	145.000,00	144.977,00	23,00
15.452.0006	Cidade Bonita	145.000,00	0,00	145.000,00	144.977,00	23,00
15.452.0006.2459	CONSERVAÇÃO DE LOGRADOUROS PAVIMENTADOS EM ÁREA URBANA	145.000,00	0,00	145.000,00	144.977,00	23,00
15.452.0006.2459.339030	Material de Consumo	145.000,00	0,00	145.000,00	144.977,00	23,00
17	Saneamento	100.000,00	0,00	100.000,00	38.697,00	61.303,00
17.512	Saneamento Básico Urbano	100.000,00	0,00	100.000,00	38.697,00	61.303,00
17.512.0006	Cidade Bonita	100.000,00	0,00	100.000,00	38.697,00	61.303,00
17.512.0006.1368	AMPLIAÇÃO DA REDE DE ESCOAMENTO DE ÁGUAS PLUVIAIS E ESGOTOS	100.000,00	0,00	100.000,00	38.697,00	61.303,00
17.512.0006.1368.339030	Material de Consumo	100.000,00	0,00	100.000,00	38.697,00	61.303,00
18	Gestão Ambiental	601.309,44	0,00	601.309,44	217.914,68	383.394,76
18.541	Preservação e Conservação Ambiental	601.309,44	0,00	601.309,44	217.914,68	383.394,76
18.541.0006	Cidade Bonita	601.309,44	0,00	601.309,44	217.914,68	383.394,76
18.541.0006.2457	MANUTENÇÃO DE ESTRADAS VICINAIS	160.673,83	0,00	160.673,83	82.356,34	78.317,49

Prefeitura Municipal de Pirai
COMPARATIVO DA DESPESA AUTORIZADA COM A REALIZADA
Exercício de 2019

20/04/2020 10:57

Anexo 11 da Lei Nº 4320/64

Página 9 de 29

PREFEITURA

Código	Títulos	Créditos		Total	Realizada	Diferença
		Orçam. /	Suplem. Espec. / Ext			
18.541.0006.2457.339039	Outros Serviços de Terceiros PJ	148.873,83	0,00	148.873,83	70.556,34	78.317,49
18.541.0006.2457.449052	Equipamentos e Material Permanente	11.800,00	0,00	11.800,00	11.800,00	0,00
18.541.0006.2458	MANUTENÇÃO DA REDE DE ESCOAMENTO DE ÁGUAS PLUVIAIS E ESGOTOS	440.635,61	0,00	440.635,61	135.558,34	305.077,27
18.541.0006.2458.339039	Outros Serviços de Terceiros PJ	214.000,00	0,00	214.000,00	135.558,34	78.441,66
18.541.0006.2458.449051	Obras e Instalações	226.635,61	0,00	226.635,61	0,00	226.635,61
24	Comunicações	20.000,00	0,00	20.000,00	20.000,00	0,00
24.722	Telecomunicações	20.000,00	0,00	20.000,00	20.000,00	0,00
24.722.0015	Governo Eletrônico	20.000,00	0,00	20.000,00	20.000,00	0,00
24.722.0015.2460	MANUTENÇÃO DOS EQUIPAMENTOS DE RETRANSMISSÃO DE TV	20.000,00	0,00	20.000,00	20.000,00	0,00
24.722.0015.2460.339039	Outros Serviços de Terceiros PJ	20.000,00	0,00	20.000,00	20.000,00	0,00
1090	SECRETARIA MUNICIPAL DE ESPORTE	3.450.957,64	0,00	3.450.957,64	1.933.465,75	1.517.491,89
27	Desporto e Lazer	3.450.957,64	0,00	3.450.957,64	1.933.465,75	1.517.491,89
27.122	Administração Geral	830.825,66	0,00	830.825,66	775.817,31	55.008,35
27.122.0016	Modernização da Gestão	830.825,66	0,00	830.825,66	775.817,31	55.008,35
27.122.0016.1309	MODERNIZAÇÃO DA SMESP	9.034,00	0,00	9.034,00	8.477,90	556,10
27.122.0016.1309.449052	Equipamentos e Material Permanente	9.034,00	0,00	9.034,00	8.477,90	556,10
27.122.0016.2309	MANUTENÇÃO DA SMESP	821.791,66	0,00	821.791,66	767.339,41	54.452,25
27.122.0016.2309.319011	Vencimentos e Vantagens Fixas - Pessoal Civil	535.000,00	0,00	535.000,00	525.175,46	9.824,54
27.122.0016.2309.319013	INSS	38.000,00	0,00	38.000,00	34.767,75	3.232,25
27.122.0016.2309.319016	Outras Despesas Variáveis - Pessoal Civil	30.000,00	0,00	30.000,00	26.902,68	3.097,32
27.122.0016.2309.319092	Despesas de Exercícios Anteriores	10.000,00	0,00	10.000,00	0,00	10.000,00
27.122.0016.2309.319113	Contribuição Patronal para o RPPS/Taxa de Administração	45.000,00	0,00	45.000,00	35.437,38	9.562,62
27.122.0016.2309.319192	Contribuição Patronal Exerc.Anterior - RPPS	6.000,00	0,00	6.000,00	0,00	6.000,00
27.122.0016.2309.339014	Diárias - Civil	13.500,00	0,00	13.500,00	10.240,00	3.260,00
27.122.0016.2309.339030	Material de Consumo	6.000,00	0,00	6.000,00	2.113,00	3.887,00
27.122.0016.2309.339036	Outros Serviços de Terceiro-P.Fisica	938,00	0,00	938,00	0,00	938,00
27.122.0016.2309.339039	Outros Serviços de Terceiros PJ	134.438,00	0,00	134.438,00	130.787,93	3.650,07
27.122.0016.2309.339040	Serviços da Tecnologia da Informação e Comunicação _ Pessoa Jurídica	2.500,00	0,00	2.500,00	1.915,21	584,79
27.122.0016.2309.339092	Despesas de Exercícios Anteriores	415,66	0,00	415,66	0,00	415,66
27.128	Formação de Recursos Humanos	2.000,00	0,00	2.000,00	0,00	2.000,00
27.128.0016	Modernização da Gestão	2.000,00	0,00	2.000,00	0,00	2.000,00
27.128.0016.2333	INCENTIVO E APRIMORAMENTO TÉCNICO E FUNCIONAL DA SMESP	2.000,00	0,00	2.000,00	0,00	2.000,00
27.128.0016.2333.339014	Diárias - Civil	1.000,00	0,00	1.000,00	0,00	1.000,00
27.128.0016.2333.339039	Outros Serviços de Terceiros PJ	1.000,00	0,00	1.000,00	0,00	1.000,00
27.241	Assistência ao Idoso	169.724,00	0,00	169.724,00	131.371,52	38.352,48

Prefeitura Municipal de Pirai
COMPARATIVO DA DESPESA AUTORIZADA COM A REALIZADA
Exercício de 2019

20/04/2020 10:57

Anexo 11 da Lei Nº 4320/64

Página 10 de 29

PREFEITURA

Código	Títulos	Créditos		Total	Realizada	Diferença
		Orçam. /	Suplem. Espec. / Ext			
27.241.0009	Pirai em Movimento	169.724,00	0,00	169.724,00	131.371,52	38.352,48
27.241.0009.2405	EXPANSÃO DO ATENDIMENTO AO IDOSO	169.724,00	0,00	169.724,00	131.371,52	38.352,48
27.241.0009.2405.339030	Material de Consumo	1.367,00	0,00	1.367,00	707,72	659,28
27.241.0009.2405.339039	Outros Serviços de Terceiros PJ	64.468,00	0,00	64.468,00	61.073,80	3.394,20
27.241.0009.2405.449052	Equipamentos e Material Permanente	103.889,00	0,00	103.889,00	69.590,00	34.299,00
27.812	Desporto Comunitário	2.448.407,98	0,00	2.448.407,98	1.026.276,92	1.422.131,06
27.812.0009	Pirai em Movimento	2.448.407,98	0,00	2.448.407,98	1.026.276,92	1.422.131,06
27.812.0009.1341	CONSTRUÇÃO DE ESPAÇOS ESPORTIVOS	238.287,83	0,00	238.287,83	0,00	238.287,83
27.812.0009.1341.449051	Obras e Instalações	238.287,83	0,00	238.287,83	0,00	238.287,83
27.812.0009.1342	MODERNIZAÇÃO DE ESPAÇOS ESPORTIVOS	872.377,11	0,00	872.377,11	104,00	872.273,11
27.812.0009.1342.449051	Obras e Instalações	871.377,11	0,00	871.377,11	0,00	871.377,11
27.812.0009.1342.449052	Equipamentos e Material Permanente	1.000,00	0,00	1.000,00	104,00	896,00
27.812.0009.1343	CRIAÇÃO DE ESPAÇO PARA EXPOSIÇÃO DA MEMÓRIA ESPORTIVA DE PIRAI	1.500,00	0,00	1.500,00	0,00	1.500,00
27.812.0009.1343.339030	Material de Consumo	500,00	0,00	500,00	0,00	500,00
27.812.0009.1343.339039	Outros Serviços de Terceiros PJ	500,00	0,00	500,00	0,00	500,00
27.812.0009.1343.449052	Equipamentos e Material Permanente	500,00	0,00	500,00	0,00	500,00
27.812.0009.1344	CONSTRUÇÃO DO CENTRO DE ATLETISMO DE ALTO RENDIMENTO	1.000,00	0,00	1.000,00	0,00	1.000,00
27.812.0009.1344.449051	Obras e Instalações	1.000,00	0,00	1.000,00	0,00	1.000,00
27.812.0009.2406	MANUTENÇÃO DE ESPAÇOS ESPORTIVOS	79.444,80	0,00	79.444,80	58.309,05	21.135,75
27.812.0009.2406.339030	Material de Consumo	23.000,00	0,00	23.000,00	10.017,19	12.982,81
27.812.0009.2406.339039	Outros Serviços de Terceiros PJ	56.444,80	0,00	56.444,80	48.291,86	8.152,94
27.812.0009.2407	MANUTENÇÃO DAS PRÁTICAS ESPORTIVAS E ARTÍSTICAS	1.255.298,24	0,00	1.255.298,24	967.863,87	287.434,37
27.812.0009.2407.335041	Contribuições	84.002,74	0,00	84.002,74	82.383,45	1.619,29
27.812.0009.2407.339030	Material de Consumo	72.783,00	0,00	72.783,00	32.693,50	40.089,50
27.812.0009.2407.339031	Premiações Culturais, Art.Cientif., Desportivos e outros	11.950,00	0,00	11.950,00	8.924,50	3.025,50
27.812.0009.2407.339032	Material, Bem ou Serviço p/ Distribuição Gratuita	3.000,00	0,00	3.000,00	0,00	3.000,00
27.812.0009.2407.339033	Passagens e Despesas com Locomoção	110.522,00	0,00	110.522,00	106.550,00	3.972,00
27.812.0009.2407.339035	Serviços de Consultoria	500,00	0,00	500,00	0,00	500,00
27.812.0009.2407.339039	Outros Serviços de Terceiros PJ	963.540,50	0,00	963.540,50	730.202,42	233.338,08
27.812.0009.2407.449052	Equipamentos e Material Permanente	9.000,00	0,00	9.000,00	7.110,00	1.890,00
27.812.0009.2408	INSTITUIÇÃO DA BOLSA ATLETA MUNICIPAL	500,00	0,00	500,00	0,00	500,00
27.812.0009.2408.335041	Contribuições	500,00	0,00	500,00	0,00	500,00
1110	SECRETARIA MUNICIPAL DE CIÊNCIA E TECNOLOGIA	2.863.789,00	0,00	2.863.789,00	2.711.662,83	152.126,17
04	Administração	1.569.527,00	0,00	1.569.527,00	1.487.688,07	81.838,93
04.122	Administração Geral	1.569.527,00	0,00	1.569.527,00	1.487.688,07	81.838,93

Prefeitura Municipal de Pirai
COMPARATIVO DA DESPESA AUTORIZADA COM A REALIZADA
Exercício de 2019

20/04/2020 10:57

Anexo 11 da Lei Nº 4320/64

Página 11 de 29

PREFEITURA

Código	Títulos	Créditos		Total	Realizada	Diferença
		Orçam. /	Suplem. Espec. / Ext			
04.122.0016	Modernização da Gestão	1.569.527,00	0,00	1.569.527,00	1.487.688,07	81.838,93
04.122.0016.1311	MODERNIZAÇÃO DA SECTI	25.000,00	0,00	25.000,00	22.313,44	2.686,56
04.122.0016.1311.449039	Outros Serviços de Terceiros - Pessoa Jurídica	0,00	0,00	0,00	0,00	0,00
04.122.0016.1311.449052	Equipamentos e Material Permanente	25.000,00	0,00	25.000,00	22.313,44	2.686,56
04.122.0016.2311	MANUTENÇÃO DA SECTI	1.544.527,00	0,00	1.544.527,00	1.465.374,63	79.152,37
04.122.0016.2311.319011	Vencimentos e Vantagens Fixas - Pessoal Civil	1.092.000,00	0,00	1.092.000,00	1.091.070,60	929,40
04.122.0016.2311.319013	INSS	51.000,00	0,00	51.000,00	44.468,20	6.531,80
04.122.0016.2311.319016	Outras Despesas Variáveis - Pessoal Civil	44.000,00	0,00	44.000,00	36.571,62	7.428,38
04.122.0016.2311.319092	Despesas de Exercícios Anteriores	8.000,00	0,00	8.000,00	0,00	8.000,00
04.122.0016.2311.319113	Contribuição Patronal para o RPPS/Taxa de Administração	99.000,00	0,00	99.000,00	86.901,08	12.098,92
04.122.0016.2311.319192	Contribuição Patronal Exerc.Anterior - RPPS	10.000,00	0,00	10.000,00	0,00	10.000,00
04.122.0016.2311.339014	Diárias - Civil	23.400,00	0,00	23.400,00	21.639,98	1.760,02
04.122.0016.2311.339030	Material de Consumo	37.700,00	0,00	37.700,00	26.523,88	11.176,12
04.122.0016.2311.339033	Passagens e Despesas com Locomoção	9.500,00	0,00	9.500,00	6.924,30	2.575,70
04.122.0016.2311.339036	Outros Serviços de Terceiro-P.Fisica	120.427,00	0,00	120.427,00	111.760,36	8.666,64
04.122.0016.2311.339039	Outros Serviços de Terceiros PJ	38.600,00	0,00	38.600,00	34.776,61	3.823,39
04.122.0016.2311.339040	Serviços da Tecnologia da Informação e Comunicação _ Pessoa Jurídica	3.240,00	0,00	3.240,00	2.346,13	893,87
04.122.0016.2311.339092	Despesas de Exercícios Anteriores	5.000,00	0,00	5.000,00	204,38	4.795,62
04.122.0016.2311.339093	Indenizações e Restituições	2.660,00	0,00	2.660,00	2.187,49	472,51
11	Trabalho	0,00	0,00	0,00	0,00	0,00
11.126	Tecnologia da Informação	0,00	0,00	0,00	0,00	0,00
11.126.0005	Ampliando Oportunidades	0,00	0,00	0,00	0,00	0,00
11.126.0005.2378	EMPREGA PIRAI	0,00	0,00	0,00	0,00	0,00
11.126.0005.2378.339030	Material de Consumo	0,00	0,00	0,00	0,00	0,00
11.126.0005.2378.339039	Outros Serviços de Terceiros PJ	0,00	0,00	0,00	0,00	0,00
11.126.0005.2378.339040	Serviços da Tecnologia da Informação e Comunicação _ Pessoa Jurídica	0,00	0,00	0,00	0,00	0,00
19	Ciência e Tecnologia	1.294.262,00	0,00	1.294.262,00	1.223.974,76	70.287,24
19.126	Tecnologia da Informação	1.246.762,00	0,00	1.246.762,00	1.187.852,31	58.909,69
19.126.0015	Governo Eletrônico	1.246.762,00	0,00	1.246.762,00	1.187.852,31	58.909,69
19.126.0015.1331	IMPLANTAÇÃO DE TELECENTROS	13.494,22	0,00	13.494,22	13.494,22	0,00
19.126.0015.1331.339030	Material de Consumo	0,00	0,00	0,00	0,00	0,00
19.126.0015.1331.339039	Outros Serviços de Terceiros PJ	0,00	0,00	0,00	0,00	0,00
19.126.0015.1331.339040	Serviços da Tecnologia da Informação e Comunicação _ Pessoa Jurídica	0,00	0,00	0,00	0,00	0,00
19.126.0015.1331.339093	Indenizações e Restituições	13.494,22	0,00	13.494,22	13.494,22	0,00
19.126.0015.1331.449051	Obras e Instalações	0,00	0,00	0,00	0,00	0,00

Prefeitura Municipal de Pirai
COMPARATIVO DA DESPESA AUTORIZADA COM A REALIZADA
Exercício de 2019

20/04/2020 10:57

PREFEITURA

Anexo 11 da Lei Nº 4320/64

Página 12 de 29

Código	Títulos	Créditos		Total	Realizada	Diferença
		Orçam. /	Suplem. Espec. / Ext			
19.126.0015.1331.449052	Equipamentos e Material Permanente	0,00	0,00	0,00	0,00	0,00
19.126.0015.1383	EXPANSÃO E MODERNIZAÇÃO DA REDE PIRAI DIGITAL	424.667,78	0,00	424.667,78	407.066,96	17.600,82
19.126.0015.1383.339030	Material de Consumo	41.636,00	0,00	41.636,00	41.338,37	297,63
19.126.0015.1383.339039	Outros Serviços de Terceiros PJ	61.000,00	0,00	61.000,00	57.677,00	3.323,00
19.126.0015.1383.339040	Serviços da Tecnologia da Informação e Comunicação _ Pessoa Jurídica	191.286,00	0,00	191.286,00	191.043,59	242,41
19.126.0015.1383.339092	Despesas de Exercícios Anteriores	9.240,00	0,00	9.240,00	0,00	9.240,00
19.126.0015.1383.449052	Equipamentos e Material Permanente	121.505,78	0,00	121.505,78	117.008,00	4.497,78
19.126.0015.1384	IMPLANTAÇÃO DO CENTRO DE INOVAÇÃO TECNOLÓGICA	60.000,00	0,00	60.000,00	54.886,33	5.113,67
19.126.0015.1384.339030	Material de Consumo	5.000,00	0,00	5.000,00	1.735,80	3.264,20
19.126.0015.1384.339039	Outros Serviços de Terceiros PJ	5.000,00	0,00	5.000,00	4.881,33	118,67
19.126.0015.1384.449052	Equipamentos e Material Permanente	50.000,00	0,00	50.000,00	48.269,20	1.730,80
19.126.0015.2350	DESENVOLVIMENTO DE INOVAÇÕES TECNOLÓGICAS	616.600,00	0,00	616.600,00	606.100,00	10.500,00
19.126.0015.2350.339040	Serviços da Tecnologia da Informação e Comunicação _ Pessoa Jurídica	572.100,00	0,00	572.100,00	561.600,00	10.500,00
19.126.0015.2350.339092	Despesas de Exercícios Anteriores	44.500,00	0,00	44.500,00	44.500,00	0,00
19.126.0015.2489	MANUTENÇÃO DA REDE PIRAI DIGITAL	125.000,00	0,00	125.000,00	104.754,80	20.245,20
19.126.0015.2489.339030	Material de Consumo	28.000,00	0,00	28.000,00	26.570,00	1.430,00
19.126.0015.2489.339039	Outros Serviços de Terceiros PJ	20.000,00	0,00	20.000,00	3.796,00	16.204,00
19.126.0015.2489.339040	Serviços da Tecnologia da Informação e Comunicação _ Pessoa Jurídica	2.000,00	0,00	2.000,00	0,00	2.000,00
19.126.0015.2489.449052	Equipamentos e Material Permanente	75.000,00	0,00	75.000,00	74.388,80	611,20
19.126.0015.2490	REALIZAÇÃO DE EVENTOS VOLTADOS À PESQUISA, CIÊNCIA E TECNOLOGIA	7.000,00	0,00	7.000,00	1.550,00	5.450,00
19.126.0015.2490.339030	Material de Consumo	5.000,00	0,00	5.000,00	0,00	5.000,00
19.126.0015.2490.339039	Outros Serviços de Terceiros PJ	2.000,00	0,00	2.000,00	1.550,00	450,00
19.128	Formação de Recursos Humanos	47.500,00	0,00	47.500,00	36.122,45	11.377,55
19.128.0016	Modernização da Gestão	47.500,00	0,00	47.500,00	36.122,45	11.377,55
19.128.0016.2335	INCENTIVO E APRIMORAMENTO TÉCNICO E FUNCIONAL DA SECTI	47.500,00	0,00	47.500,00	36.122,45	11.377,55
19.128.0016.2335.339014	Diárias - Civil	27.500,00	0,00	27.500,00	27.203,69	296,31
19.128.0016.2335.339033	Passagens e Despesas com Locomoção	15.000,00	0,00	15.000,00	8.918,76	6.081,24
19.128.0016.2335.339039	Outros Serviços de Terceiros PJ	5.000,00	0,00	5.000,00	0,00	5.000,00
1112	FUNDO MUNICIPAL DE AMPARO À PESQUISA E INOVAÇÃO TECNOLÓGICA	0,00	0,00	0,00	0,00	0,00
19	Ciência e Tecnologia	0,00	0,00	0,00	0,00	0,00
19.126	Tecnologia da Informação	0,00	0,00	0,00	0,00	0,00
19.126.0015	Governo Eletrônico	0,00	0,00	0,00	0,00	0,00
19.126.0015.1386	IMPLANTAÇÃO DO FMAPIT (Fundo Municipal de Amparo a Pesquisa e Inovação Tecnológica)	0,00	0,00	0,00	0,00	0,00
19.126.0015.1386.449052	Equipamentos e Material Permanente	0,00	0,00	0,00	0,00	0,00
19.126.0015.2496	MANUTENÇÃO DO FMAPIT (Fundo Municipal de Amparo a Pesquisa e Inovação	0,00	0,00	0,00	0,00	0,00

Prefeitura Municipal de Pirai
COMPARATIVO DA DESPESA AUTORIZADA COM A REALIZADA
Exercício de 2019

20/04/2020 10:57

PREFEITURA

Anexo 11 da Lei Nº 4320/64

Página 13 de 29

Código	Títulos	Créditos		Total	Realizada	Diferença
		Orçam. /	Suplem. Espec. / Ext			
	Tecnológica)					
19.126.0015.2496.339013	Contribuição Patronal para o INSS	0,00	0,00	0,00	0,00	0,00
19.126.0015.2496.339030	Material de Consumo	0,00	0,00	0,00	0,00	0,00
19.126.0015.2496.339036	Outros Serviços de Terceiro-P.Fisica	0,00	0,00	0,00	0,00	0,00
19.126.0015.2496.339039	Outros Serviços de Terceiros PJ	0,00	0,00	0,00	0,00	0,00
19.126.0015.2498	FOMENTO À PESQUISA E INOVAÇÃO TECNOLÓGICA	0,00	0,00	0,00	0,00	0,00
19.126.0015.2498.339013	Contribuição Patronal para o INSS	0,00	0,00	0,00	0,00	0,00
19.126.0015.2498.339036	Outros Serviços de Terceiro-P.Fisica	0,00	0,00	0,00	0,00	0,00
19.126.0015.2498.339039	Outros Serviços de Terceiros PJ	0,00	0,00	0,00	0,00	0,00
1120	SECRETARIA MUNICIPAL DE AGRICULTURA	1.413.834,00	0,00	1.413.834,00	1.170.446,33	243.387,67
11	Trabalho	20.000,00	0,00	20.000,00	4.200,00	15.800,00
11.692	Comercialização	20.000,00	0,00	20.000,00	4.200,00	15.800,00
11.692.0004	Produzindo o Desenvolvimento Rural	20.000,00	0,00	20.000,00	4.200,00	15.800,00
11.692.0004.2495	INCENTIVO A COMERCIALIZAÇÃO DA AGRICULTURA FAMILIAR	20.000,00	0,00	20.000,00	4.200,00	15.800,00
11.692.0004.2495.339030	Material de Consumo	5.000,00	0,00	5.000,00	0,00	5.000,00
11.692.0004.2495.339039	Outros Serviços de Terceiros PJ	15.000,00	0,00	15.000,00	4.200,00	10.800,00
20	Agricultura	1.393.834,00	0,00	1.393.834,00	1.166.246,33	227.587,67
20.122	Administração Geral	1.041.734,00	0,00	1.041.734,00	903.569,52	138.164,48
20.122.0004	Produzindo o Desenvolvimento Rural	1.041.734,00	0,00	1.041.734,00	903.569,52	138.164,48
20.122.0004.1312	MODERNIZAÇÃO DA SMAG	269.834,00	0,00	269.834,00	219.297,20	50.536,80
20.122.0004.1312.449052	Equipamentos e Material Permanente	269.834,00	0,00	269.834,00	219.297,20	50.536,80
20.122.0004.2312	MANUTENÇÃO DA SMAG	771.900,00	0,00	771.900,00	684.272,32	87.627,68
20.122.0004.2312.319011	Vencimentos e Vantagens Fixas - Pessoal Civil	525.000,00	0,00	525.000,00	507.812,50	17.187,50
20.122.0004.2312.319013	INSS	80.500,00	0,00	80.500,00	80.428,32	71,68
20.122.0004.2312.319016	Outras Despesas Variáveis - Pessoal Civil	11.000,00	0,00	11.000,00	7.486,98	3.513,02
20.122.0004.2312.319092	Despesas de Exercícios Anteriores	19.500,00	0,00	19.500,00	0,00	19.500,00
20.122.0004.2312.319113	Contribuição Patronal para o RPPS/Taxa de Administração	19.000,00	0,00	19.000,00	13.976,14	5.023,86
20.122.0004.2312.319192	Contribuição Patronal Exerc.Anterior - RPPS	3.400,00	0,00	3.400,00	0,00	3.400,00
20.122.0004.2312.339014	Diárias - Civil	7.500,00	0,00	7.500,00	5.840,00	1.660,00
20.122.0004.2312.339030	Material de Consumo	25.000,00	0,00	25.000,00	24.589,75	410,25
20.122.0004.2312.339036	Outros Serviços de Terceiro-P.Fisica	10.000,00	0,00	10.000,00	0,00	10.000,00
20.122.0004.2312.339039	Outros Serviços de Terceiros PJ	63.000,00	0,00	63.000,00	41.039,93	21.960,07
20.122.0004.2312.339040	Serviços da Tecnologia da Informação e Comunicação _ Pessoa Jurídica	7.000,00	0,00	7.000,00	3.098,70	3.901,30
20.122.0004.2312.339092	Despesas de Exercícios Anteriores	1.000,00	0,00	1.000,00	0,00	1.000,00
20.128	Formação de Recursos Humanos	9.000,00	0,00	9.000,00	1.681,91	7.318,09

Prefeitura Municipal de Pirai
COMPARATIVO DA DESPESA AUTORIZADA COM A REALIZADA
Exercício de 2019

20/04/2020 10:57

PREFEITURA

Anexo 11 da Lei Nº 4320/64

Página 14 de 29

Código	Títulos	Créditos		Total	Realizada	Diferença
		Orçam. /	Suplem. Espec. / Ext			
20.128.0016	Modernização da Gestão	9.000,00	0,00	9.000,00	1.681,91	7.318,09
20.128.0016.2336	INCENTIVO E APRIMORAMENTO TÉCNICO E FUNCIONAL DA SMAG	9.000,00	0,00	9.000,00	1.681,91	7.318,09
20.128.0016.2336.339014	Diárias - Civil	3.000,00	0,00	3.000,00	1.681,91	1.318,09
20.128.0016.2336.339033	Passagens e Despesas com Locomoção	3.000,00	0,00	3.000,00	0,00	3.000,00
20.128.0016.2336.339039	Outros Serviços de Terceiros PJ	3.000,00	0,00	3.000,00	0,00	3.000,00
20.602	Promoção da Produção Animal	105.000,00	0,00	105.000,00	62.760,90	42.239,10
20.602.0004	Produzindo o Desenvolvimento Rural	105.000,00	0,00	105.000,00	62.760,90	42.239,10
20.602.0004.2365	MELHORAMENTO GENÉTICO ANIMAL	80.000,00	0,00	80.000,00	51.980,00	28.020,00
20.602.0004.2365.339030	Material de Consumo	79.000,00	0,00	79.000,00	51.980,00	27.020,00
20.602.0004.2365.339039	Outros Serviços de Terceiros PJ	1.000,00	0,00	1.000,00	0,00	1.000,00
20.602.0004.2375	BEM ESTAR ANIMAL	25.000,00	0,00	25.000,00	10.780,90	14.219,10
20.602.0004.2375.339030	Material de Consumo	20.000,00	0,00	20.000,00	10.704,90	9.295,10
20.602.0004.2375.449052	Equipamentos e Material Permanente	5.000,00	0,00	5.000,00	76,00	4.924,00
20.604	Defesa Sanitária Animal	50.000,00	0,00	50.000,00	41.459,00	8.541,00
20.604.0004	Produzindo o Desenvolvimento Rural	50.000,00	0,00	50.000,00	41.459,00	8.541,00
20.604.0004.2366	MANUTENÇÃO DO CONTROLE DA SANIDADE ANIMAL	50.000,00	0,00	50.000,00	41.459,00	8.541,00
20.604.0004.2366.339030	Material de Consumo	48.000,00	0,00	48.000,00	41.459,00	6.541,00
20.604.0004.2366.339036	Outros Serviços de Terceiro-P.Fisica	1.000,00	0,00	1.000,00	0,00	1.000,00
20.604.0004.2366.339039	Outros Serviços de Terceiros PJ	1.000,00	0,00	1.000,00	0,00	1.000,00
20.606	Extensão Rural	14.000,00	0,00	14.000,00	0,00	14.000,00
20.606.0004	Produzindo o Desenvolvimento Rural	12.000,00	0,00	12.000,00	0,00	12.000,00
20.606.0004.2367	QUALIFICAÇÃO DOS PRODUTORES RURAIS	10.000,00	0,00	10.000,00	0,00	10.000,00
20.606.0004.2367.339033	Passagens e Despesas com Locomoção	5.000,00	0,00	5.000,00	0,00	5.000,00
20.606.0004.2367.339039	Outros Serviços de Terceiros PJ	5.000,00	0,00	5.000,00	0,00	5.000,00
20.606.0004.2371	INCENTIVO À AGRICULTURA ORGÂNICA	2.000,00	0,00	2.000,00	0,00	2.000,00
20.606.0004.2371.339039	Outros Serviços de Terceiros PJ	2.000,00	0,00	2.000,00	0,00	2.000,00
20.606.0016	Modernização da Gestão	2.000,00	0,00	2.000,00	0,00	2.000,00
20.606.0016.2376	REALIZAÇÃO DO DIAGNÓSTICO RURAL	2.000,00	0,00	2.000,00	0,00	2.000,00
20.606.0016.2376.339039	Outros Serviços de Terceiros PJ	2.000,00	0,00	2.000,00	0,00	2.000,00
20.691	Promoção Comercial	172.100,00	0,00	172.100,00	156.775,00	15.325,00
20.691.0004	Produzindo o Desenvolvimento Rural	172.100,00	0,00	172.100,00	156.775,00	15.325,00
20.691.0004.2370	APOIO À PRODUÇÃO AGROPECUÁRIA	172.100,00	0,00	172.100,00	156.775,00	15.325,00
20.691.0004.2370.339032	Material, Bem ou Serviço p/ Distribuição Gratuita	13.000,00	0,00	13.000,00	5.975,00	7.025,00
20.691.0004.2370.339039	Outros Serviços de Terceiros PJ	159.100,00	0,00	159.100,00	150.800,00	8.300,00
20.692	Comercialização	2.000,00	0,00	2.000,00	0,00	2.000,00

Prefeitura Municipal de Pirai
COMPARATIVO DA DESPESA AUTORIZADA COM A REALIZADA
Exercício de 2019

20/04/2020 10:57

PREFEITURA

Anexo 11 da Lei Nº 4320/64

Página 15 de 29

Código	Títulos	Créditos		Total	Realizada	Diferença
		Orçam. /	Suplem. Espec. / Ext			
20.692.0004	Produzindo o Desenvolvimento Rural	2.000,00	0,00	2.000,00	0,00	2.000,00
20.692.0004.2369	APOIO AS AGROINDUSTRIAS	2.000,00	0,00	2.000,00	0,00	2.000,00
20.692.0004.2369.339030	Material de Consumo	1.000,00	0,00	1.000,00	0,00	1.000,00
20.692.0004.2369.449052	Equipamentos e Material Permanente	1.000,00	0,00	1.000,00	0,00	1.000,00
1140	SECRETARIA MUNICIPAL DE MEIO AMBIENTE	8.121.850,00	17.130.507,61	25.252.357,61	7.511.634,90	17.740.722,71
15	Urbanismo	22.020,08	0,00	22.020,08	18.010,00	4.010,08
15.451	Infra-Estrutura Urbana	21.930,08	0,00	21.930,08	18.010,00	3.920,08
15.451.0011	Preserva Pirai	21.930,08	0,00	21.930,08	18.010,00	3.920,08
15.451.0011.2416	MANUTENÇÃO DOS ESPAÇOS PÚBLICOS URBANO	21.930,08	0,00	21.930,08	18.010,00	3.920,08
15.451.0011.2416.339030	Material de Consumo	1.000,00	0,00	1.000,00	0,00	1.000,00
15.451.0011.2416.339039	Outros Serviços de Terceiros PJ	1.000,00	0,00	1.000,00	0,00	1.000,00
15.451.0011.2416.449052	Equipamentos e Material Permanente	19.930,08	0,00	19.930,08	18.010,00	1.920,08
15.541	Preservação e Conservação Ambiental	90,00	0,00	90,00	0,00	90,00
15.541.0011	Preserva Pirai	90,00	0,00	90,00	0,00	90,00
15.541.0011.1347	REVITALIZAÇÃO DE ESPAÇOS PÚBLICOS URBANOS	90,00	0,00	90,00	0,00	90,00
15.541.0011.1347.339030	Material de Consumo	90,00	0,00	90,00	0,00	90,00
17	Saneamento	3.232.250,00	17.130.507,61	20.362.757,61	3.002.333,83	17.360.423,78
17.542	Controle Ambiental	3.232.250,00	17.130.507,61	20.362.757,61	3.002.333,83	17.360.423,78
17.542.0011	Preserva Pirai	3.232.250,00	17.130.507,61	20.362.757,61	3.002.333,83	17.360.423,78
17.542.0011.1408	CONSTRUÇÃO DE ESTAÇÃO DE TRATAMENTO DE ESGOTO	0,00	17.130.507,61	17.130.507,61	0,00	17.130.507,61
17.542.0011.1408.449051	Obras e Instalações	0,00	17.130.507,61	17.130.507,61	0,00	17.130.507,61
17.542.0011.2417	LIMPEZA DE LOGRADOUROS PÚBLICOS	3.123.250,00	0,00	3.123.250,00	3.002.333,83	120.916,17
17.542.0011.2417.339030	Material de Consumo	612.435,07	0,00	612.435,07	612.435,07	0,00
17.542.0011.2417.339039	Outros Serviços de Terceiros PJ	2.510.814,93	0,00	2.510.814,93	2.389.898,76	120.916,17
17.542.0011.2419	GESTÃO INTEGRADA DE RESÍDUOS SÓLIDOS	103.000,00	0,00	103.000,00	0,00	103.000,00
17.542.0011.2419.339030	Material de Consumo	1.000,00	0,00	1.000,00	0,00	1.000,00
17.542.0011.2419.339039	Outros Serviços de Terceiros PJ	1.000,00	0,00	1.000,00	0,00	1.000,00
17.542.0011.2419.449039	Outros Serviços de Terceiros - Pessoa Jurídica	101.000,00	0,00	101.000,00	0,00	101.000,00
17.542.0011.2421	RECUPERAÇÃO DO ATERRO SANITÁRIO	6.000,00	0,00	6.000,00	0,00	6.000,00
17.542.0011.2421.339030	Material de Consumo	1.000,00	0,00	1.000,00	0,00	1.000,00
17.542.0011.2421.339039	Outros Serviços de Terceiros PJ	5.000,00	0,00	5.000,00	0,00	5.000,00
18	Gestão Ambiental	4.854.010,00	0,00	4.854.010,00	4.481.721,15	372.288,85
18.122	Administração Geral	4.636.000,00	0,00	4.636.000,00	4.429.050,82	206.949,18
18.122.0016	Modernização da Gestão	4.636.000,00	0,00	4.636.000,00	4.429.050,82	206.949,18
18.122.0016.1316	MODERNIZAÇÃO DA SMMA	461.000,00	0,00	461.000,00	405.500,00	55.500,00

Prefeitura Municipal de Pirai
COMPARATIVO DA DESPESA AUTORIZADA COM A REALIZADA
Exercício de 2019

20/04/2020 10:57

PREFEITURA

Anexo 11 da Lei Nº 4320/64

Página 16 de 29

Código	Títulos	Créditos		Total	Realizada	Diferença
		Orçam. /	Suplem. Espec. / Ext			
18.122.0016.1316.339030	Material de Consumo	37.420,00	0,00	37.420,00	19.000,00	18.420,00
18.122.0016.1316.339039	Outros Serviços de Terceiros PJ	1.000,00	0,00	1.000,00	0,00	1.000,00
18.122.0016.1316.449052	Equipamentos e Material Permanente	422.580,00	0,00	422.580,00	386.500,00	36.080,00
18.122.0016.2316	MANUTENÇÃO DA SMMA	4.175.000,00	0,00	4.175.000,00	4.023.550,82	151.449,18
18.122.0016.2316.319011	Vencimentos e Vantagens Fixas - Pessoal Civil	3.093.000,00	0,00	3.093.000,00	3.056.178,06	36.821,94
18.122.0016.2316.319013	INSS	99.000,00	0,00	99.000,00	86.892,82	12.107,18
18.122.0016.2316.319016	Outras Despesas Variáveis - Pessoal Civil	492.000,00	0,00	492.000,00	484.687,69	7.312,31
18.122.0016.2316.319092	Despesas de Exercícios Anteriores	0,00	0,00	0,00	0,00	0,00
18.122.0016.2316.319113	Contribuição Patronal para o RPPS/Taxa de Administração	294.000,00	0,00	294.000,00	252.544,39	41.455,61
18.122.0016.2316.319192	Contribuição Patronal Exerc.Anterior - RPPS	0,00	0,00	0,00	0,00	0,00
18.122.0016.2316.339014	Diárias - Civil	26.000,00	0,00	26.000,00	24.318,03	1.681,97
18.122.0016.2316.339030	Material de Consumo	10.000,00	0,00	10.000,00	2.764,16	7.235,84
18.122.0016.2316.339036	Outros Serviços de Terceiro-P.Fisica	65.000,00	0,00	65.000,00	23.169,15	41.830,85
18.122.0016.2316.339039	Outros Serviços de Terceiros PJ	90.000,00	0,00	90.000,00	87.875,95	2.124,05
18.122.0016.2316.339040	Serviços da Tecnologia da Informação e Comunicação _ Pessoa Jurídica	6.000,00	0,00	6.000,00	5.120,57	879,43
18.541	Preservação e Conservação Ambiental	123.850,00	0,00	123.850,00	50.050,00	73.800,00
18.541.0011	Preserva Pirai	123.850,00	0,00	123.850,00	50.050,00	73.800,00
18.541.0011.1351	IMPLANTAÇÃO DA COLETA SELETIVA	119.850,00	0,00	119.850,00	50.050,00	69.800,00
18.541.0011.1351.339030	Material de Consumo	5.000,00	0,00	5.000,00	0,00	5.000,00
18.541.0011.1351.339036	Outros Serviços de Terceiro-P.Fisica	60.000,00	0,00	60.000,00	46.200,00	13.800,00
18.541.0011.1351.339039	Outros Serviços de Terceiros PJ	51.000,00	0,00	51.000,00	0,00	51.000,00
18.541.0011.1351.339092	Despesas de Exercícios Anteriores	3.850,00	0,00	3.850,00	3.850,00	0,00
18.541.0011.2422	ADEQUAÇÃO AMBIENTAL DAS PROPRIEDADES RURAIS	1.000,00	0,00	1.000,00	0,00	1.000,00
18.541.0011.2422.339039	Outros Serviços de Terceiros PJ	1.000,00	0,00	1.000,00	0,00	1.000,00
18.541.0011.2423	MANUTENÇÃO DE PARQUES AMBIENTAIS	3.000,00	0,00	3.000,00	0,00	3.000,00
18.541.0011.2423.339030	Material de Consumo	1.000,00	0,00	1.000,00	0,00	1.000,00
18.541.0011.2423.339039	Outros Serviços de Terceiros PJ	1.000,00	0,00	1.000,00	0,00	1.000,00
18.541.0011.2423.449051	Obras e Instalações	1.000,00	0,00	1.000,00	0,00	1.000,00
18.542	Controle Ambiental	94.160,00	0,00	94.160,00	2.620,33	91.539,67
18.542.0011	Preserva Pirai	2.000,00	0,00	2.000,00	0,00	2.000,00
18.542.0011.1372	IMPLANTAÇÃO DE PARQUES AMBIENTAIS	2.000,00	0,00	2.000,00	0,00	2.000,00
18.542.0011.1372.339030	Material de Consumo	1.000,00	0,00	1.000,00	0,00	1.000,00
18.542.0011.1372.339039	Outros Serviços de Terceiros PJ	1.000,00	0,00	1.000,00	0,00	1.000,00
18.542.0012	Educação Cidadã	92.160,00	0,00	92.160,00	2.620,33	89.539,67
18.542.0012.2415	EDUCAÇÃO AMBIENTAL	92.160,00	0,00	92.160,00	2.620,33	89.539,67

Prefeitura Municipal de Pirai
COMPARATIVO DA DESPESA AUTORIZADA COM A REALIZADA
Exercício de 2019

20/04/2020 10:57

PREFEITURA

Anexo 11 da Lei Nº 4320/64

Página 17 de 29

Código	Títulos	Créditos		Total	Realizada	Diferença
		Orçam. /	Suplem. Espec. / Ext			
18.542.0012.2415.339030	Material de Consumo	50.410,00	0,00	50.410,00	410,00	50.000,00
18.542.0012.2415.339039	Outros Serviços de Terceiros PJ	41.750,00	0,00	41.750,00	2.210,33	39.539,67
20	Agricultura	13.569,92	0,00	13.569,92	9.569,92	4.000,00
20.126	Tecnologia da Informação	13.569,92	0,00	13.569,92	9.569,92	4.000,00
20.126.0016	Modernização da Gestão	13.569,92	0,00	13.569,92	9.569,92	4.000,00
20.126.0016.2339	INCENTIVO E APRIMORAMENTO TÉCNICO E FUNCIONAL DA SMMA	13.569,92	0,00	13.569,92	9.569,92	4.000,00
20.126.0016.2339.339014	Diárias - Civil	9.569,92	0,00	9.569,92	9.569,92	0,00
20.126.0016.2339.339033	Passagens e Despesas com Locomoção	3.000,00	0,00	3.000,00	0,00	3.000,00
20.126.0016.2339.339039	Outros Serviços de Terceiros PJ	1.000,00	0,00	1.000,00	0,00	1.000,00
1160	SECRETARIA MUNICIPAL DE OBRAS E URBANISMO	8.355.654,39	0,00	8.355.654,39	7.206.153,22	1.149.501,17
15	Urbanismo	8.355.654,39	0,00	8.355.654,39	7.206.153,22	1.149.501,17
15.122	Administração Geral	2.148.991,00	0,00	2.148.991,00	1.906.710,55	242.280,45
15.122.0006	Cidade Bonita	104.000,00	0,00	104.000,00	3.865,45	100.134,55
15.122.0006.1354	CONSTRUÇÃO DE PRÓPRIOS MUNICIPAIS	55.000,00	0,00	55.000,00	0,00	55.000,00
15.122.0006.1354.339039	Outros Serviços de Terceiros PJ	20.000,00	0,00	20.000,00	0,00	20.000,00
15.122.0006.1354.449051	Obras e Instalações	35.000,00	0,00	35.000,00	0,00	35.000,00
15.122.0006.2425	MANUTENÇÃO DE PRÓPRIOS MUNICIPAIS	49.000,00	0,00	49.000,00	3.865,45	45.134,55
15.122.0006.2425.339030	Material de Consumo	14.000,00	0,00	14.000,00	0,00	14.000,00
15.122.0006.2425.339039	Outros Serviços de Terceiros PJ	20.000,00	0,00	20.000,00	3.865,45	16.134,55
15.122.0006.2425.449051	Obras e Instalações	15.000,00	0,00	15.000,00	0,00	15.000,00
15.122.0016	Modernização da Gestão	2.044.991,00	0,00	2.044.991,00	1.902.845,10	142.145,90
15.122.0016.1318	MODERNIZAÇÃO DA SMOU	86.905,00	0,00	86.905,00	36.238,00	50.667,00
15.122.0016.1318.339030	Material de Consumo	3.000,00	0,00	3.000,00	0,00	3.000,00
15.122.0016.1318.339039	Outros Serviços de Terceiros PJ	11.155,00	0,00	11.155,00	0,00	11.155,00
15.122.0016.1318.449051	Obras e Instalações	22.750,00	0,00	22.750,00	0,00	22.750,00
15.122.0016.1318.449052	Equipamentos e Material Permanente	50.000,00	0,00	50.000,00	36.238,00	13.762,00
15.122.0016.2318	MANUTENÇÃO DA SMOU	1.947.636,00	0,00	1.947.636,00	1.861.913,20	85.722,80
15.122.0016.2318.319011	Vencimentos e Vantagens Fixas - Pessoal Civil	1.442.000,00	0,00	1.442.000,00	1.441.313,73	686,27
15.122.0016.2318.319013	INSS	132.000,00	0,00	132.000,00	123.468,19	8.531,81
15.122.0016.2318.319016	Outras Despesas Variáveis - Pessoal Civil	30.000,00	0,00	30.000,00	27.246,31	2.753,69
15.122.0016.2318.319092	Despesas de Exercícios Anteriores	20.000,00	0,00	20.000,00	0,00	20.000,00
15.122.0016.2318.319113	Contribuição Patronal para o RPPS/Taxa de Administração	110.000,00	0,00	110.000,00	86.259,93	23.740,07
15.122.0016.2318.319192	Contribuição Patronal Exerc.Anterior - RPPS	10.000,00	0,00	10.000,00	1.641,15	8.358,85
15.122.0016.2318.339014	Diárias - Civil	12.000,00	0,00	12.000,00	10.548,80	1.451,20
15.122.0016.2318.339030	Material de Consumo	100.000,00	0,00	100.000,00	93.965,24	6.034,76

Prefeitura Municipal de Pirai
COMPARATIVO DA DESPESA AUTORIZADA COM A REALIZADA
Exercício de 2019

20/04/2020 10:57

PREFEITURA

Anexo 11 da Lei Nº 4320/64

Página 18 de 29

Código	Títulos	Créditos		Total	Realizada	Diferença
		Orçam. /	Suplem. Espec. / Ext			
15.122.0016.2318.339036	Outros Serviços de Terceiro-P.Fisica	25.000,00	0,00	25.000,00	22.435,53	2.564,47
15.122.0016.2318.339039	Outros Serviços de Terceiros PJ	40.000,00	0,00	40.000,00	38.263,74	1.736,26
15.122.0016.2318.339040	Serviços da Tecnologia da Informação e Comunicação _ Pessoa Jurídica	15.000,00	0,00	15.000,00	6.476,19	8.523,81
15.122.0016.2318.339092	Despesas de Exercícios Anteriores	11.636,00	0,00	11.636,00	10.294,39	1.341,61
15.122.0016.2424	INCENTIVO E APRIMORAMENTO TÉCNICO E FUNCIONAL DA SMOU	10.450,00	0,00	10.450,00	4.693,90	5.756,10
15.122.0016.2424.339014	Diárias - Civil	5.250,00	0,00	5.250,00	4.693,90	556,10
15.122.0016.2424.339039	Outros Serviços de Terceiros PJ	5.200,00	0,00	5.200,00	0,00	5.200,00
15.127	Ordenamento Territorial	20.000,00	0,00	20.000,00	8.950,00	11.050,00
15.127.0006	Cidade Bonita	20.000,00	0,00	20.000,00	8.950,00	11.050,00
15.127.0006.2429	ATUALIZAÇÃO DOS MAPAS MUNICIPAIS	20.000,00	0,00	20.000,00	8.950,00	11.050,00
15.127.0006.2429.339039	Outros Serviços de Terceiros PJ	10.000,00	0,00	10.000,00	8.950,00	1.050,00
15.127.0006.2429.449051	Obras e Instalações	10.000,00	0,00	10.000,00	0,00	10.000,00
15.451	Infra-Estrutura Urbana	525.248,00	0,00	525.248,00	391.683,16	133.564,84
15.451.0006	Cidade Bonita	525.248,00	0,00	525.248,00	391.683,16	133.564,84
15.451.0006.1355	PAVIMENTAÇÃO DE LOGRADOUROS PÚBLICOS	52.250,00	0,00	52.250,00	0,00	52.250,00
15.451.0006.1355.449051	Obras e Instalações	52.250,00	0,00	52.250,00	0,00	52.250,00
15.451.0006.1371	CONSTRUÇÃO DE PASSARELAS DE PEDESTRES	32.250,00	0,00	32.250,00	0,00	32.250,00
15.451.0006.1371.449051	Obras e Instalações	32.250,00	0,00	32.250,00	0,00	32.250,00
15.451.0006.2426	REFORMA DE PASSARELAS E PASSEIOS PÚBLICOS	62.250,00	0,00	62.250,00	36.532,00	25.718,00
15.451.0006.2426.339030	Material de Consumo	37.000,00	0,00	37.000,00	36.532,00	468,00
15.451.0006.2426.339039	Outros Serviços de Terceiros PJ	25.250,00	0,00	25.250,00	0,00	25.250,00
15.451.0006.2427	RECUPERAÇÃO DA PAVIMENTAÇÃO DE LOGRADOUROS PÚBLICOS	378.498,00	0,00	378.498,00	355.151,16	23.346,84
15.451.0006.2427.339030	Material de Consumo	6.000,00	0,00	6.000,00	0,00	6.000,00
15.451.0006.2427.339039	Outros Serviços de Terceiros PJ	8.000,00	0,00	8.000,00	0,00	8.000,00
15.451.0006.2427.449051	Obras e Instalações	364.498,00	0,00	364.498,00	355.151,16	9.346,84
15.452	Serviços Urbanos	3.611.646,00	0,00	3.611.646,00	3.323.954,91	287.691,09
15.452.0006	Cidade Bonita	3.611.646,00	0,00	3.611.646,00	3.323.954,91	287.691,09
15.452.0006.1356	EXTENSÃO DA REDE DE ILUMINAÇÃO PÚBLICA	26.350,00	0,00	26.350,00	0,00	26.350,00
15.452.0006.1356.449051	Obras e Instalações	26.350,00	0,00	26.350,00	0,00	26.350,00
15.452.0006.2428	MANUTENÇÃO DA REDE DE ILUMINAÇÃO PÚBLICA	3.585.296,00	0,00	3.585.296,00	3.323.954,91	261.341,09
15.452.0006.2428.339030	Material de Consumo	225.000,00	0,00	225.000,00	0,00	225.000,00
15.452.0006.2428.339039	Outros Serviços de Terceiros PJ	3.360.296,00	0,00	3.360.296,00	3.323.954,91	36.341,09
15.452.0006.2428.339092	Despesas de Exercícios Anteriores	0,00	0,00	0,00	0,00	0,00
15.543	Recuperação de Áreas Degradadas	2.049.769,39	0,00	2.049.769,39	1.574.854,60	474.914,79
15.543.0006	Cidade Bonita	2.049.769,39	0,00	2.049.769,39	1.574.854,60	474.914,79

Prefeitura Municipal de Pirai
COMPARATIVO DA DESPESA AUTORIZADA COM A REALIZADA
Exercício de 2019

20/04/2020 10:57

PREFEITURA

Anexo 11 da Lei Nº 4320/64

Página 19 de 29

Código	Títulos	Créditos		Total	Realizada	Diferença
		Orçam. /	Suplem. Espec. / Ext			
15.543.0006.1357	CONTENÇÃO DE ENCOSTAS	1.840.819,39	0,00	1.840.819,39	1.574.854,60	265.964,79
15.543.0006.1357.339039	Outros Serviços de Terceiros PJ	39.511,00	0,00	39.511,00	0,00	39.511,00
15.543.0006.1357.449051	Obras e Instalações	1.801.308,39	0,00	1.801.308,39	1.574.854,60	226.453,79
15.543.0006.2430	PROTEÇÃO DE ENCOSTAS	208.950,00	0,00	208.950,00	0,00	208.950,00
15.543.0006.2430.339039	Outros Serviços de Terceiros PJ	52.200,00	0,00	52.200,00	0,00	52.200,00
15.543.0006.2430.449051	Obras e Instalações	156.750,00	0,00	156.750,00	0,00	156.750,00
1161	COORDENADORIA MUNICIPAL DE DEFESA CIVIL	184.000,00	0,00	184.000,00	71.700,48	112.299,52
15	Urbanismo	184.000,00	0,00	184.000,00	71.700,48	112.299,52
15.128	Formação de Recursos Humanos	10.000,00	0,00	10.000,00	0,00	10.000,00
15.128.0015	Governo Eletrônico	10.000,00	0,00	10.000,00	0,00	10.000,00
15.128.0015.2434	INCENTIVO E APRIMORAMENTO TÉCNICO E FUNCIONAL DA CDCIVIL	10.000,00	0,00	10.000,00	0,00	10.000,00
15.128.0015.2434.339014	Diárias - Civil	5.000,00	0,00	5.000,00	0,00	5.000,00
15.128.0015.2434.339030	Material de Consumo	5.000,00	0,00	5.000,00	0,00	5.000,00
15.182	Defesa Civil	174.000,00	0,00	174.000,00	71.700,48	102.299,52
15.182.0008	Cidadania para Todos	10.000,00	0,00	10.000,00	0,00	10.000,00
15.182.0008.2436	IDENTIFICAÇÃO E MAPEAMENTO DAS ÁREAS DE RISCO	10.000,00	0,00	10.000,00	0,00	10.000,00
15.182.0008.2436.339039	Outros Serviços de Terceiros PJ	10.000,00	0,00	10.000,00	0,00	10.000,00
15.182.0012	Educação Cidadã	25.000,00	0,00	25.000,00	0,00	25.000,00
15.182.0012.2435	REALIZAÇÃO DE EVENTOS PARA CONSCIENTIZAÇÃO EM DEFESA CIVIL	25.000,00	0,00	25.000,00	0,00	25.000,00
15.182.0012.2435.339030	Material de Consumo	5.000,00	0,00	5.000,00	0,00	5.000,00
15.182.0012.2435.339036	Outros Serviços de Terceiro-P.Fisica	10.000,00	0,00	10.000,00	0,00	10.000,00
15.182.0012.2435.339039	Outros Serviços de Terceiros PJ	10.000,00	0,00	10.000,00	0,00	10.000,00
15.182.0016	Modernização da Gestão	139.000,00	0,00	139.000,00	71.700,48	67.299,52
15.182.0016.1322	MODERNIZAÇÃO DA COORDENADORIA DA DEFESA CIVIL	22.000,00	0,00	22.000,00	0,00	22.000,00
15.182.0016.1322.449052	Equipamentos e Material Permanente	22.000,00	0,00	22.000,00	0,00	22.000,00
15.182.0016.2319	MANUTENÇÃO DAS ATIVIDADES DA COORDENADORIA DA DEFESA CIVIL	117.000,00	0,00	117.000,00	71.700,48	45.299,52
15.182.0016.2319.319011	Vencimentos e Vantagens Fixas - Pessoal Civil	72.000,00	0,00	72.000,00	65.599,23	6.400,77
15.182.0016.2319.319113	Contribuição Patronal para o RPPS/Taxa de Administração	9.000,00	0,00	9.000,00	6.101,25	2.898,75
15.182.0016.2319.319192	Contribuição Patronal Exerc.Anterior - RPPS	1.000,00	0,00	1.000,00	0,00	1.000,00
15.182.0016.2319.339014	Diárias - Civil	15.000,00	0,00	15.000,00	0,00	15.000,00
15.182.0016.2319.339030	Material de Consumo	10.000,00	0,00	10.000,00	0,00	10.000,00
15.182.0016.2319.339039	Outros Serviços de Terceiros PJ	10.000,00	0,00	10.000,00	0,00	10.000,00
1162	FUNDO MUNICIPAL DE HABITAÇÃO E INTERESSE SOCIAL	18.000,00	0,00	18.000,00	0,00	18.000,00
08	Assistência Social	18.000,00	0,00	18.000,00	0,00	18.000,00
08.482	Habitação Urbana	18.000,00	0,00	18.000,00	0,00	18.000,00

Prefeitura Municipal de Pirai
COMPARATIVO DA DESPESA AUTORIZADA COM A REALIZADA
Exercício de 2019

20/04/2020 10:57

PREFEITURA

Anexo 11 da Lei Nº 4320/64

Página 20 de 29

Código	Títulos	Créditos		Total	Realizada	Diferença
		Orçam. /	Suplem. Espec. / Ext			
08.482.0008	Cidadania para Todos	18.000,00	0,00	18.000,00	0,00	18.000,00
08.482.0008.1359	CONSTRUÇÃO DE UNIDADES HABITACIONAIS	6.000,00	0,00	6.000,00	0,00	6.000,00
08.482.0008.1359.449051	Obras e Instalações	6.000,00	0,00	6.000,00	0,00	6.000,00
08.482.0008.2431	MELHORIAS DE CONDIÇÕES HABITACIONAIS	12.000,00	0,00	12.000,00	0,00	12.000,00
08.482.0008.2431.339039	Outros Serviços de Terceiros PJ	7.000,00	0,00	7.000,00	0,00	7.000,00
08.482.0008.2431.449051	Obras e Instalações	5.000,00	0,00	5.000,00	0,00	5.000,00
1180	SECRETARIA MUNICIPAL DE TRANSPORTE E TRÂNSITO	4.374.997,50	0,00	4.374.997,50	4.112.401,63	262.595,87
04	Administração	2.000,00	0,00	2.000,00	0,00	2.000,00
04.122	Administração Geral	2.000,00	0,00	2.000,00	0,00	2.000,00
04.122.0008	Cidadania para Todos	2.000,00	0,00	2.000,00	0,00	2.000,00
04.122.0008.2410	DESENVOLVIMENTO DE POLÍTICA MUNICIPAL DE PREVENÇÃO À VIOLÊNCIA	2.000,00	0,00	2.000,00	0,00	2.000,00
04.122.0008.2410.337192	Consórcio CISEGCI-Despesas de Exercícios Anteriores	1.000,00	0,00	1.000,00	0,00	1.000,00
04.122.0008.2410.339032	Material, Bem ou Serviço p/ Distribuição Gratuita	1.000,00	0,00	1.000,00	0,00	1.000,00
06	Segurança Pública	3.000,00	0,00	3.000,00	2.421,00	579,00
06.091	Defesa da Ordem Jurídica	3.000,00	0,00	3.000,00	2.421,00	579,00
06.091.0008	Cidadania para Todos	3.000,00	0,00	3.000,00	2.421,00	579,00
06.091.0008.1325	IMPLEMENTAÇÃO DO CENTRO INTEGRADO DE MONITORAMENTO E	3.000,00	0,00	3.000,00	2.421,00	579,00
06.091.0008.1325.449052	Equipamentos e Material Permanente	3.000,00	0,00	3.000,00	2.421,00	579,00
15	Urbanismo	1.000,00	0,00	1.000,00	0,00	1.000,00
15.122	Administração Geral	1.000,00	0,00	1.000,00	0,00	1.000,00
15.122.0006	Cidade Bonita	1.000,00	0,00	1.000,00	0,00	1.000,00
15.122.0006.1324	MUNICIPALIZAÇÃO DE TRECHOS DAS RODOVIAS ESTADUAIS	1.000,00	0,00	1.000,00	0,00	1.000,00
15.122.0006.1324.339039	Outros Serviços de Terceiros PJ	1.000,00	0,00	1.000,00	0,00	1.000,00
26	Transporte	4.368.997,50	0,00	4.368.997,50	4.109.980,63	259.016,87
26.122	Administração Geral	1.477.997,50	0,00	1.477.997,50	1.420.373,52	57.623,98
26.122.0016	Modernização da Gestão	1.477.997,50	0,00	1.477.997,50	1.420.373,52	57.623,98
26.122.0016.1320	MODERNIZAÇÃO DA SMTT	15.000,00	0,00	15.000,00	13.254,74	1.745,26
26.122.0016.1320.449052	Equipamentos e Material Permanente	15.000,00	0,00	15.000,00	13.254,74	1.745,26
26.122.0016.2322	MANUTENÇÃO DA SMTT	1.462.997,50	0,00	1.462.997,50	1.407.118,78	55.878,72
26.122.0016.2322.313092	Despesas de Exercício Anterior	25.000,00	0,00	25.000,00	18.461,76	6.538,24
26.122.0016.2322.313096	Ressarcimento de Despesas de Pessoal Requisitado	107.297,50	0,00	107.297,50	107.297,50	0,00
26.122.0016.2322.319011	Vencimentos e Vantagens Fixas - Pessoal Civil	1.000.000,00	0,00	1.000.000,00	995.668,48	4.331,52
26.122.0016.2322.319013	INSS	105.500,00	0,00	105.500,00	91.309,12	14.190,88
26.122.0016.2322.319016	Outras Despesas Variáveis - Pessoal Civil	23.800,00	0,00	23.800,00	23.650,73	149,27
26.122.0016.2322.319092	Despesas de Exercícios Anteriores	9.200,00	0,00	9.200,00	9.163,64	36,36

Prefeitura Municipal de Pirai
COMPARATIVO DA DESPESA AUTORIZADA COM A REALIZADA
Exercício de 2019

20/04/2020 10:57

Anexo 11 da Lei Nº 4320/64

Página 21 de 29

PREFEITURA

Código	Títulos	Créditos		Total	Realizada	Diferença
		Orçam. /	Suplem. Espec. / Ext			
26.122.0016.2322.319113	Contribuição Patronal para o RPPS/Taxa de Administração	65.000,00	0,00	65.000,00	55.694,40	9.305,60
26.122.0016.2322.319192	Contribuição Patronal Exerc.Anterior - RPPS	1.100,00	0,00	1.100,00	1.085,89	14,11
26.122.0016.2322.339014	Diárias - Civil	3.000,00	0,00	3.000,00	560,00	2.440,00
26.122.0016.2322.339030	Material de Consumo	9.700,00	0,00	9.700,00	2.313,88	7.386,12
26.122.0016.2322.339036	Outros Serviços de Terceiro-P.Fisica	44.400,00	0,00	44.400,00	42.029,31	2.370,69
26.122.0016.2322.339039	Outros Serviços de Terceiros PJ	65.000,00	0,00	65.000,00	58.909,45	6.090,55
26.122.0016.2322.339040	Serviços da Tecnologia da Informação e Comunicação _ Pessoa Jurídica	2.000,00	0,00	2.000,00	767,76	1.232,24
26.122.0016.2322.339092	Despesas de Exercícios Anteriores	2.000,00	0,00	2.000,00	206,86	1.793,14
26.128	Formação de Recursos Humanos	2.000,00	0,00	2.000,00	0,00	2.000,00
26.128.0016	Modernização da Gestão	2.000,00	0,00	2.000,00	0,00	2.000,00
26.128.0016.2466	INCENTIVO E APRIMORAMENTO TÉCNICO E FUNCIONAL DA SMTT	2.000,00	0,00	2.000,00	0,00	2.000,00
26.128.0016.2466.339014	Diárias - Civil	1.000,00	0,00	1.000,00	0,00	1.000,00
26.128.0016.2466.339039	Outros Serviços de Terceiros PJ	1.000,00	0,00	1.000,00	0,00	1.000,00
26.452	Serviços Urbanos	206.208,00	0,00	206.208,00	101.352,00	104.856,00
26.452.0003	Mobilidade Urbana e Rural	2.000,00	0,00	2.000,00	0,00	2.000,00
26.452.0003.2463	REGULAMENTAÇÃO DO TRÂNSITO MUNICIPAL EM CONFORMIDADE COM O CÓDIGO NACIONAL DE TRÂNSITO	2.000,00	0,00	2.000,00	0,00	2.000,00
26.452.0003.2463.339030	Material de Consumo	1.000,00	0,00	1.000,00	0,00	1.000,00
26.452.0003.2463.339039	Outros Serviços de Terceiros PJ	1.000,00	0,00	1.000,00	0,00	1.000,00
26.452.0016	Modernização da Gestão	204.208,00	0,00	204.208,00	101.352,00	102.856,00
26.452.0016.2493	MANUTENÇÃO FUNDO MUNICIPAL DE TRANSPORTE E TRÂNSITO	204.208,00	0,00	204.208,00	101.352,00	102.856,00
26.452.0016.2493.339030	Material de Consumo	25.208,00	0,00	25.208,00	0,00	25.208,00
26.452.0016.2493.339039	Outros Serviços de Terceiros PJ	101.000,00	0,00	101.000,00	42.652,00	58.348,00
26.452.0016.2493.449052	Equipamentos e Material Permanente	78.000,00	0,00	78.000,00	58.700,00	19.300,00
26.453	Transportes Coletivos Urbanos	2.000,00	0,00	2.000,00	0,00	2.000,00
26.453.0003	Mobilidade Urbana e Rural	2.000,00	0,00	2.000,00	0,00	2.000,00
26.453.0003.2472	ORGANIZAÇÃO DO TRANSPORTE COLETIVO E INDIVIDUAL DE PASSAGEIROS	2.000,00	0,00	2.000,00	0,00	2.000,00
26.453.0003.2472.339030	Material de Consumo	1.000,00	0,00	1.000,00	0,00	1.000,00
26.453.0003.2472.339039	Outros Serviços de Terceiros PJ	1.000,00	0,00	1.000,00	0,00	1.000,00
26.782	Transporte Rodoviário	2.680.792,00	0,00	2.680.792,00	2.588.255,11	92.536,89
26.782.0003	Mobilidade Urbana e Rural	1.000.000,00	0,00	1.000.000,00	999.825,52	174,48
26.782.0003.2473	SUBSÍDIO AO TRANSPORTE URBANO	1.000.000,00	0,00	1.000.000,00	999.825,52	174,48
26.782.0003.2473.339039	Outros Serviços de Terceiros PJ	1.000.000,00	0,00	1.000.000,00	999.825,52	174,48
26.782.0016	Modernização da Gestão	1.680.792,00	0,00	1.680.792,00	1.588.429,59	92.362,41
26.782.0016.2471	MANUTENÇÃO DO TERMINAL RODOVIÁRIO	51.000,00	0,00	51.000,00	13.649,62	37.350,38
26.782.0016.2471.339030	Material de Consumo	50.000,00	0,00	50.000,00	13.649,62	36.350,38

Prefeitura Municipal de Pirai
COMPARATIVO DA DESPESA AUTORIZADA COM A REALIZADA
Exercício de 2019

20/04/2020 10:57

PREFEITURA

Anexo 11 da Lei Nº 4320/64

Página 22 de 29

Código	Títulos	Créditos		Total	Realizada	Diferença
		Orçam. /	Suplem. Espec. / Ext			
26.782.0016.2471.339039	Outros Serviços de Terceiros PJ	1.000,00	0,00	1.000,00	0,00	1.000,00
26.782.0016.2492	CONTROLE DE FROTA	1.629.792,00	0,00	1.629.792,00	1.574.779,97	55.012,03
26.782.0016.2492.339030	Material de Consumo	1.629.792,00	0,00	1.629.792,00	1.574.779,97	55.012,03
1190	SECRETARIA MUNICIPAL DE EDUCAÇÃO	46.667.601,24	0,00	46.667.601,24	43.768.369,59	2.899.231,65
12	Educação	46.667.601,24	0,00	46.667.601,24	43.768.369,59	2.899.231,65
12.306	Alimentação e Nutrição	2.937.986,75	0,00	2.937.986,75	1.993.446,84	944.539,91
12.306.0012	Educação Cidadã	2.937.986,75	0,00	2.937.986,75	1.993.446,84	944.539,91
12.306.0012.2479	DISTRIBUIÇÃO DE MERENDA A ALUNOS DA REDE MUNICIPAL DE ENSINO	2.937.986,75	0,00	2.937.986,75	1.993.446,84	944.539,91
12.306.0012.2479.339032	Material, Bem ou Serviço p/ Distribuição Gratuita	2.937.986,75	0,00	2.937.986,75	1.993.446,84	944.539,91
12.361	Ensino Fundamental	38.313.523,90	0,00	38.313.523,90	36.733.015,88	1.580.508,02
12.361.0012	Educação Cidadã	34.459.152,76	0,00	34.459.152,76	33.056.121,57	1.403.031,19
12.361.0012.1337	CONSTRUÇÃO DE ESCOLAS DO ENSINO FUNDAMENTAL	20.000,00	0,00	20.000,00	0,00	20.000,00
12.361.0012.1337.339039	Outros Serviços de Terceiros PJ	10.000,00	0,00	10.000,00	0,00	10.000,00
12.361.0012.1337.449051	Obras e Instalações	10.000,00	0,00	10.000,00	0,00	10.000,00
12.361.0012.1340	MODERNIZAÇÃO DAS ESOLAS DO ENSINO FUNDAMENTAL A EJA	730.697,40	0,00	730.697,40	627.962,68	102.734,72
12.361.0012.1340.339039	Outros Serviços de Terceiros PJ	30.000,00	0,00	30.000,00	0,00	30.000,00
12.361.0012.1340.449051	Obras e Instalações	338.423,40	0,00	338.423,40	269.156,68	69.266,72
12.361.0012.1340.449052	Equipamentos e Material Permanente	362.274,00	0,00	362.274,00	358.806,00	3.468,00
12.361.0012.2394	MANUTENÇÃO DO ENSINO FUNDAMENTAL A JOVENS E ADULTOS	29.046.492,97	0,00	29.046.492,97	28.016.032,17	1.030.460,80
12.361.0012.2394.319011	Vencimentos e Vantagens Fixas - Pessoal Civil	23.920.102,15	0,00	23.920.102,15	23.848.223,61	71.878,54
12.361.0012.2394.319013	FGTS	450.000,00	0,00	450.000,00	307.719,39	142.280,61
12.361.0012.2394.319016	Outras Despesas Variáveis - Pessoal Civil	333.000,00	0,00	333.000,00	212.752,17	120.247,83
12.361.0012.2394.319092	Despesas de Exercícios Anteriores	27.000,00	0,00	27.000,00	0,00	27.000,00
12.361.0012.2394.319094	Indenizações Restituições Trabalhistas	170.000,00	0,00	170.000,00	161.115,35	8.884,65
12.361.0012.2394.319113	Contribuição Patronal para o RPPS/Taxa de Administração	2.784.485,00	0,00	2.784.485,00	2.435.531,42	348.953,58
12.361.0012.2394.319192	Contribuição Patronal Exerc.Anterior - RPPS	0,00	0,00	0,00	0,00	0,00
12.361.0012.2394.339030	Material de Consumo	330.200,00	0,00	330.200,00	188.379,20	141.820,80
12.361.0012.2394.339032	Material, Bem ou Serviço p/ Distribuição Gratuita	153.000,00	0,00	153.000,00	152.624,00	376,00
12.361.0012.2394.339036	Outros Serviços de Terceiro-P.Fisica	1.130,82	0,00	1.130,82	0,00	1.130,82
12.361.0012.2394.339039	Outros Serviços de Terceiros PJ	874.075,00	0,00	874.075,00	706.678,70	167.396,30
12.361.0012.2394.339092	Despesas de Exercícios Anteriores	3.500,00	0,00	3.500,00	3.008,33	491,67
12.361.0012.2395	MANUTENÇÃO DO PROGRAMA DINHEIRO DIRETO NAS ESCOLAS (PDDE)	122.644,80	0,00	122.644,80	113.950,70	8.694,10
12.361.0012.2395.335041	Contribuições	61.626,00	0,00	61.626,00	56.906,00	4.720,00
12.361.0012.2395.339030	Material de Consumo	6.844,80	0,00	6.844,80	2.870,70	3.974,10
12.361.0012.2395.445052	Equipamentos e Material Permanente	54.174,00	0,00	54.174,00	54.174,00	0,00

Prefeitura Municipal de Pirai
COMPARATIVO DA DESPESA AUTORIZADA COM A REALIZADA
Exercício de 2019

20/04/2020 10:57

PREFEITURA

Anexo 11 da Lei Nº 4320/64

Página 23 de 29

Código	Títulos	Créditos		Total	Realizada	Diferença
		Orçam. /	Suplem. Espec. / Ext			
12.361.0012.2397	AÇÕES PARA PROMOÇÃO DE EVENTOS EDUCACIONAIS	98.000,00	0,00	98.000,00	70.985,16	27.014,84
12.361.0012.2397.339013	Contribuição Patronal para o INSS	2.000,00	0,00	2.000,00	0,00	2.000,00
12.361.0012.2397.339030	Material de Consumo	30.000,00	0,00	30.000,00	19.650,00	10.350,00
12.361.0012.2397.339031	Premiações Culturais, Art.Cientif., Desportivos e outros	5.000,00	0,00	5.000,00	2.925,00	2.075,00
12.361.0012.2397.339032	Material, Bem ou Serviço p/ Distribuição Gratuita	0,00	0,00	0,00	0,00	0,00
12.361.0012.2397.339033	Passagens e Despesas com Locomoção	1.000,00	0,00	1.000,00	0,00	1.000,00
12.361.0012.2397.339036	Outros Serviços de Terceiro-P.Fisica	5.000,00	0,00	5.000,00	0,00	5.000,00
12.361.0012.2397.339039	Outros Serviços de Terceiros PJ	50.000,00	0,00	50.000,00	48.410,16	1.589,84
12.361.0012.2397.339092	Despesas de Exercícios Anteriores	5.000,00	0,00	5.000,00	0,00	5.000,00
12.361.0012.2399	MANUTENÇÃO DO TRANSPORTE ESCOLAR	4.405.317,59	0,00	4.405.317,59	4.222.378,34	182.939,25
12.361.0012.2399.339030	Material de Consumo	560.000,00	0,00	560.000,00	394.541,96	165.458,04
12.361.0012.2399.339039	Outros Serviços de Terceiros PJ	3.835.317,59	0,00	3.835.317,59	3.827.836,38	7.481,21
12.361.0012.2399.449052	Equipamentos e Material Permanente	10.000,00	0,00	10.000,00	0,00	10.000,00
12.361.0012.2402	INCENTIVO APRIMORAMENTO TÉCNICO E FUNCIONAL DOS PROFISSIONAIS DA REDE MUNICIPAL DE ENSINO	36.000,00	0,00	36.000,00	4.812,52	31.187,48
12.361.0012.2402.339014	Diárias - Civil	20.000,00	0,00	20.000,00	4.812,52	15.187,48
12.361.0012.2402.339033	Passagens e Despesas com Locomoção	5.000,00	0,00	5.000,00	0,00	5.000,00
12.361.0012.2402.339039	Outros Serviços de Terceiros PJ	11.000,00	0,00	11.000,00	0,00	11.000,00
12.361.0014	Pirai Educação Digital	448.650,30	0,00	448.650,30	407.672,97	40.977,33
12.361.0014.1394	DESENVOLVIMENTO DE INOVAÇÕES TECNOLÓGICAS PARA ESCOLAS DO ENSINO FUNDAMENTAL A EJA	448.650,30	0,00	448.650,30	407.672,97	40.977,33
12.361.0014.1394.339030	Material de Consumo	53.460,30	0,00	53.460,30	32.699,95	20.760,35
12.361.0014.1394.339039	Outros Serviços de Terceiros PJ	270.000,00	0,00	270.000,00	254.371,02	15.628,98
12.361.0014.1394.449052	Equipamentos e Material Permanente	125.190,00	0,00	125.190,00	120.602,00	4.588,00
12.361.0016	Modernização da Gestão	3.405.720,84	0,00	3.405.720,84	3.269.221,34	136.499,50
12.361.0016.1321	MODERNIZAÇÃO DA SMEDUC	105.000,00	0,00	105.000,00	77.105,65	27.894,35
12.361.0016.1321.339030	Material de Consumo	10.000,00	0,00	10.000,00	0,00	10.000,00
12.361.0016.1321.339039	Outros Serviços de Terceiros PJ	10.000,00	0,00	10.000,00	0,00	10.000,00
12.361.0016.1321.449051	Obras e Instalações	5.000,00	0,00	5.000,00	0,00	5.000,00
12.361.0016.1321.449052	Equipamentos e Material Permanente	80.000,00	0,00	80.000,00	77.105,65	2.894,35
12.361.0016.2323	MANUTENÇÃO DA SMEDUC	3.270.720,84	0,00	3.270.720,84	3.174.837,33	95.883,51
12.361.0016.2323.319011	Vencimentos e Vantagens Fixas - Pessoal Civil	2.631.308,47	0,00	2.631.308,47	2.630.607,10	701,37
12.361.0016.2323.319013	INSS	41.000,00	0,00	41.000,00	37.529,60	3.470,40
12.361.0016.2323.319016	Outras Despesas Variáveis - Pessoal Civil	200.000,00	0,00	200.000,00	177.940,43	22.059,57
12.361.0016.2323.319092	Despesas de Exercícios Anteriores	0,00	0,00	0,00	0,00	0,00
12.361.0016.2323.319094	Indenizações Restituições Trabalhistas	25.000,00	0,00	25.000,00	18.903,16	6.096,84

Prefeitura Municipal de Pirai
COMPARATIVO DA DESPESA AUTORIZADA COM A REALIZADA
Exercício de 2019

20/04/2020 10:57

PREFEITURA

Anexo 11 da Lei Nº 4320/64

Página 24 de 29

Código	Títulos	Créditos		Total	Realizada	Diferença
		Orçam. /	Suplem. Espec. / Ext			
12.361.0016.2323.319113	Contribuição Patronal para o RPPS/Taxa de Administração	270.000,00	0,00	270.000,00	250.170,19	19.829,81
12.361.0016.2323.319192	Contribuição Patronal Exerc.Anterior - RPPS	8.412,37	0,00	8.412,37	8.412,37	0,00
12.361.0016.2323.339014	Diárias - Civil	30.000,00	0,00	30.000,00	11.380,00	18.620,00
12.361.0016.2323.339030	Material de Consumo	30.000,00	0,00	30.000,00	10.352,13	19.647,87
12.361.0016.2323.339036	Outros Serviços de Terceiro-P.Fisica	5.000,00	0,00	5.000,00	0,00	5.000,00
12.361.0016.2323.339039	Outros Serviços de Terceiros PJ	30.000,00	0,00	30.000,00	29.542,35	457,65
12.361.0016.2323.339092	Despesas de Exercícios Anteriores	0,00	0,00	0,00	0,00	0,00
12.361.0016.2398	INCENTIVO APRIMORAMENTO TÉCNICO E FUNCIONAL DA SMEDUC	30.000,00	0,00	30.000,00	17.278,36	12.721,64
12.361.0016.2398.339014	Diárias - Civil	20.000,00	0,00	20.000,00	17.043,36	2.956,64
12.361.0016.2398.339033	Passagens e Despesas com Locomoção	5.000,00	0,00	5.000,00	0,00	5.000,00
12.361.0016.2398.339039	Outros Serviços de Terceiros PJ	5.000,00	0,00	5.000,00	235,00	4.765,00
12.363	Ensino Profissional	155.000,00	0,00	155.000,00	94.151,54	60.848,46
12.363.0012	Educação Cidadã	155.000,00	0,00	155.000,00	94.151,54	60.848,46
12.363.0012.2400	MANUTENÇÃO DO ENSINO PROFISSIONAL	155.000,00	0,00	155.000,00	94.151,54	60.848,46
12.363.0012.2400.319011	Vencimentos e Vantagens Fixas - Pessoal Civil	100.000,00	0,00	100.000,00	73.496,73	26.503,27
12.363.0012.2400.319013	INSS	30.000,00	0,00	30.000,00	15.672,81	14.327,19
12.363.0012.2400.319092	Despesas de Exercícios Anteriores	8.000,00	0,00	8.000,00	0,00	8.000,00
12.363.0012.2400.319094	Indenizações Restituições Trabalhistas	10.000,00	0,00	10.000,00	0,00	10.000,00
12.363.0012.2400.339030	Material de Consumo	5.000,00	0,00	5.000,00	4.982,00	18,00
12.363.0012.2400.339036	Outros Serviços de Terceiro-P.Fisica	2.000,00	0,00	2.000,00	0,00	2.000,00
12.363.0012.2400.339039	Outros Serviços de Terceiros PJ	0,00	0,00	0,00	0,00	0,00
12.365	Ensino Infantil	4.793.850,59	0,00	4.793.850,59	4.483.875,33	309.975,26
12.365.0012	Educação Cidadã	4.787.845,59	0,00	4.787.845,59	4.477.915,33	309.930,26
12.365.0012.1338	CONSTRUÇÃO DE ESCOLAS DA EDUCAÇÃO INFANTIL E CRECHES	397.870,49	0,00	397.870,49	382.870,49	15.000,00
12.365.0012.1338.339039	Outros Serviços de Terceiros PJ	5.000,00	0,00	5.000,00	0,00	5.000,00
12.365.0012.1338.449051	Obras e Instalações	392.870,49	0,00	392.870,49	382.870,49	10.000,00
12.365.0012.1339	MODERNIZAÇÃO DAS ESCOLAS DA EDUCAÇÃO INFANTIL E CRECHES	46.731,05	0,00	46.731,05	19.227,30	27.503,75
12.365.0012.1339.339039	Outros Serviços de Terceiros PJ	10.000,00	0,00	10.000,00	0,00	10.000,00
12.365.0012.1339.449051	Obras e Instalações	5.000,00	0,00	5.000,00	0,00	5.000,00
12.365.0012.1339.449052	Equipamentos e Material Permanente	31.731,05	0,00	31.731,05	19.227,30	12.503,75
12.365.0012.2393	MANUTENÇÃO DAS ESCOLAS DA EDUCAÇÃO INFANTIL E CRECHES	4.343.244,05	0,00	4.343.244,05	4.075.817,54	267.426,51
12.365.0012.2393.319011	Vencimentos e Vantagens Fixas - Pessoal Civil	3.538.575,70	0,00	3.538.575,70	3.495.622,77	42.952,93
12.365.0012.2393.319013	INSS	50.000,00	0,00	50.000,00	18.651,36	31.348,64
12.365.0012.2393.319016	Outras Despesas Variáveis - Pessoal Civil	49.000,00	0,00	49.000,00	29.696,36	19.303,64
12.365.0012.2393.319092	Despesas de Exercícios Anteriores	20.000,00	0,00	20.000,00	0,00	20.000,00

Prefeitura Municipal de Pirai
COMPARATIVO DA DESPESA AUTORIZADA COM A REALIZADA
Exercício de 2019

20/04/2020 10:57

PREFEITURA

Anexo 11 da Lei Nº 4320/64

Página 25 de 29

Código	Títulos	Créditos		Total	Realizada	Diferença
		Orçam. /	Suplem. Espec. / Ext			
12.365.0012.2393.319094	Indenizações Restituições Trabalhistas	70.000,00	0,00	70.000,00	48.688,09	21.311,91
12.365.0012.2393.319113	Contribuição Patronal para o RPPS/Taxa de Administração	435.149,00	0,00	435.149,00	363.899,96	71.249,04
12.365.0012.2393.319192	Contribuição Patronal Exerc.Anterior - RPPS	4.130,16	0,00	4.130,16	0,00	4.130,16
12.365.0012.2393.339030	Material de Consumo	64.389,19	0,00	64.389,19	34.969,00	29.420,19
12.365.0012.2393.339036	Outros Serviços de Terceiro-P.Fisica	0,00	0,00	0,00	0,00	0,00
12.365.0012.2393.339039	Outros Serviços de Terceiros PJ	102.000,00	0,00	102.000,00	84.290,00	17.710,00
12.365.0012.2393.339092	Despesas de Exercícios Anteriores	10.000,00	0,00	10.000,00	0,00	10.000,00
12.365.0014	Pirai Educação Digital	6.005,00	0,00	6.005,00	5.960,00	45,00
12.365.0014.1395	DESENVOLVIMENTO DE INOVAÇÕES TECNOLÓGICAS PARA EDUCAÇÃO INFANTIL E CRECHES	6.005,00	0,00	6.005,00	5.960,00	45,00
12.365.0014.1395.339030	Material de Consumo	0,00	0,00	0,00	0,00	0,00
12.365.0014.1395.339039	Outros Serviços de Terceiros PJ	5,00	0,00	5,00	0,00	5,00
12.365.0014.1395.449052	Equipamentos e Material Permanente	6.000,00	0,00	6.000,00	5.960,00	40,00
12.367	Educação Especial	467.240,00	0,00	467.240,00	463.880,00	3.360,00
12.367.0012	Educação Cidadã	467.240,00	0,00	467.240,00	463.880,00	3.360,00
12.367.0012.2401	MANUTENÇÃO DO ATENDIMENTO AOS ALUNOS DO PNEE	467.240,00	0,00	467.240,00	463.880,00	3.360,00
12.367.0012.2401.335043	Subvenções Sociais	462.240,00	0,00	462.240,00	462.240,00	0,00
12.367.0012.2401.339030	Material de Consumo	5.000,00	0,00	5.000,00	1.640,00	3.360,00
1210	SECRETARIA MUNICIPAL DE CULTURA	4.455.000,00	0,00	4.455.000,00	3.946.436,48	508.563,52
04	Administração	2.237.000,00	0,00	2.237.000,00	2.102.583,41	134.416,59
04.122	Administração Geral	2.230.000,00	0,00	2.230.000,00	2.099.946,13	130.053,87
04.122.0016	Modernização da Gestão	2.230.000,00	0,00	2.230.000,00	2.099.946,13	130.053,87
04.122.0016.2317	MANUTENÇÃO DA SMC	2.230.000,00	0,00	2.230.000,00	2.099.946,13	130.053,87
04.122.0016.2317.319011	Vencimentos e Vantagens Fixas - Pessoal Civil	1.627.000,00	0,00	1.627.000,00	1.626.119,93	880,07
04.122.0016.2317.319013	INSS	190.000,00	0,00	190.000,00	172.877,56	17.122,44
04.122.0016.2317.319016	Outras Despesas Variáveis - Pessoal Civil	95.000,00	0,00	95.000,00	76.739,17	18.260,83
04.122.0016.2317.319092	Despesas de Exercícios Anteriores	30.000,00	0,00	30.000,00	225,88	29.774,12
04.122.0016.2317.319113	Contribuição Patronal para o RPPS/Taxa de Administração	90.000,00	0,00	90.000,00	87.185,30	2.814,70
04.122.0016.2317.319192	Contribuição Patronal Exerc.Anterior - RPPS	10.000,00	0,00	10.000,00	0,00	10.000,00
04.122.0016.2317.339014	Diárias - Civil	12.000,00	0,00	12.000,00	10.859,86	1.140,14
04.122.0016.2317.339030	Material de Consumo	45.000,00	0,00	45.000,00	30.980,74	14.019,26
04.122.0016.2317.339036	Outros Serviços de Terceiro-P.Fisica	30.000,00	0,00	30.000,00	10.144,18	19.855,82
04.122.0016.2317.339039	Outros Serviços de Terceiros PJ	90.000,00	0,00	90.000,00	80.195,81	9.804,19
04.122.0016.2317.339040	Serviços da Tecnologia da Informação e Comunicação _ Pessoa Jurídica	10.000,00	0,00	10.000,00	4.525,04	5.474,96
04.122.0016.2317.339092	Despesas de Exercícios Anteriores	1.000,00	0,00	1.000,00	92,66	907,34
04.128	Formação de Recursos Humanos	7.000,00	0,00	7.000,00	2.637,28	4.362,72

Prefeitura Municipal de Pirai
COMPARATIVO DA DESPESA AUTORIZADA COM A REALIZADA
Exercício de 2019

20/04/2020 10:57

Anexo 11 da Lei Nº 4320/64

Página 26 de 29

PREFEITURA

Código	Títulos	Créditos		Total	Realizada	Diferença
		Orçam. /	Suplem. Espec. / Ext			
04.128.0016	Modernização da Gestão	7.000,00	0,00	7.000,00	2.637,28	4.362,72
04.128.0016.2379	INCENTIVO APRIMORAMENTO TÉCNICO E FUNCIONAL DA SMC	7.000,00	0,00	7.000,00	2.637,28	4.362,72
04.128.0016.2379.339014	Diárias - Civil	5.000,00	0,00	5.000,00	2.637,28	2.362,72
04.128.0016.2379.339033	Passagens e Despesas com Locomoção	2.000,00	0,00	2.000,00	0,00	2.000,00
04.128.0016.2379.339039	Outros Serviços de Terceiros PJ	0,00	0,00	0,00	0,00	0,00
13	Cultura	2.218.000,00	0,00	2.218.000,00	1.843.853,07	374.146,93
13.122	Administração Geral	3.000,00	0,00	3.000,00	0,00	3.000,00
13.122.0013	Mais Cultura para Você	3.000,00	0,00	3.000,00	0,00	3.000,00
13.122.0013.2382	CAPACITAÇÃO DE CONSELHEIROS MUNICIPAIS	3.000,00	0,00	3.000,00	0,00	3.000,00
13.122.0013.2382.339039	Outros Serviços de Terceiros PJ	1.000,00	0,00	1.000,00	0,00	1.000,00
13.122.0013.2382.339048	Outros Auxílios Financeiros a Pessoas Físicas	2.000,00	0,00	2.000,00	0,00	2.000,00
13.392	Difusão Cultural	2.215.000,00	0,00	2.215.000,00	1.843.853,07	371.146,93
13.392.0013	Mais Cultura para Você	2.189.000,00	0,00	2.189.000,00	1.821.254,63	367.745,37
13.392.0013.1334	CONSTRUÇÃO DE EQUIPAMENTOS CULTURAIS	1.000,00	0,00	1.000,00	0,00	1.000,00
13.392.0013.1334.339039	Outros Serviços de Terceiros PJ	1.000,00	0,00	1.000,00	0,00	1.000,00
13.392.0013.2381	INCENTIVO ÀS MANIFESTAÇÕES CULTURAIS E ARTÍSTIAS	1.705.000,00	0,00	1.705.000,00	1.450.752,68	254.247,32
13.392.0013.2381.335041	Contribuições	10.000,00	0,00	10.000,00	0,00	10.000,00
13.392.0013.2381.339030	Material de Consumo	134.000,00	0,00	134.000,00	87.725,84	46.274,16
13.392.0013.2381.339031	Premiações Culturais, Art.Cientif., Desportivos e outros	11.000,00	0,00	11.000,00	4.680,00	6.320,00
13.392.0013.2381.339033	Passagens e Despesas com Locomoção	45.000,00	0,00	45.000,00	37.116,00	7.884,00
13.392.0013.2381.339035	Serviços de Consultoria	2.000,00	0,00	2.000,00	0,00	2.000,00
13.392.0013.2381.339036	Outros Serviços de Terceiro-P.Fisica	50.000,00	0,00	50.000,00	45.295,32	4.704,68
13.392.0013.2381.339039	Outros Serviços de Terceiros PJ	1.453.000,00	0,00	1.453.000,00	1.275.935,52	177.064,48
13.392.0013.2383	CONTRIBUIÇÃO ÀS ENTIDADES QUE DESEMPENHAM PAPEL CULTURAL E RECREATIVO	69.000,00	0,00	69.000,00	69.000,00	0,00
13.392.0013.2383.335043	Subvenções Sociais	69.000,00	0,00	69.000,00	69.000,00	0,00
13.392.0013.2384	INCENTIVO À LEITURA E À PESQUISA	12.000,00	0,00	12.000,00	5.844,27	6.155,73
13.392.0013.2384.339030	Material de Consumo	6.000,00	0,00	6.000,00	5.844,27	155,73
13.392.0013.2384.339039	Outros Serviços de Terceiros PJ	2.000,00	0,00	2.000,00	0,00	2.000,00
13.392.0013.2384.449052	Equipamentos e Material Permanente	4.000,00	0,00	4.000,00	0,00	4.000,00
13.392.0013.2385	REALIZAÇÃO DE ENCONTROS, FÓRUMS E CONFERÊNCIAS	8.000,00	0,00	8.000,00	0,00	8.000,00
13.392.0013.2385.339030	Material de Consumo	3.000,00	0,00	3.000,00	0,00	3.000,00
13.392.0013.2385.339039	Outros Serviços de Terceiros PJ	5.000,00	0,00	5.000,00	0,00	5.000,00
13.392.0013.2491	DESENVOLVIMENTO DE PROJETOS CULTURAIS	394.000,00	0,00	394.000,00	295.657,68	98.342,32
13.392.0013.2491.339030	Material de Consumo	10.000,00	0,00	10.000,00	9.967,60	32,40
13.392.0013.2491.339032	Material, Bem ou Serviço p/ Distribuição Gratuita	15.000,00	0,00	15.000,00	0,00	15.000,00

Prefeitura Municipal de Pirai
COMPARATIVO DA DESPESA AUTORIZADA COM A REALIZADA
Exercício de 2019

20/04/2020 10:57

PREFEITURA

Anexo 11 da Lei Nº 4320/64

Página 27 de 29

Código	Títulos	Créditos		Total	Realizada	Diferença
		Orçam. /	Suplem. Espec. / Ext			
13.392.0013.2491.339035	Serviços de Consultoria	2.000,00	0,00	2.000,00	0,00	2.000,00
13.392.0013.2491.339036	Outros Serviços de Terceiro-P.Fisica	72.000,00	0,00	72.000,00	71.802,48	197,52
13.392.0013.2491.339039	Outros Serviços de Terceiros PJ	265.000,00	0,00	265.000,00	206.577,60	58.422,40
13.392.0013.2491.449052	Equipamentos e Material Permanente	30.000,00	0,00	30.000,00	7.310,00	22.690,00
13.392.0016	Modernização da Gestão	26.000,00	0,00	26.000,00	22.598,44	3.401,56
13.392.0016.1317	MODERNIZAÇÃO DA SMC	26.000,00	0,00	26.000,00	22.598,44	3.401,56
13.392.0016.1317.339039	Outros Serviços de Terceiros PJ	2.000,00	0,00	2.000,00	0,00	2.000,00
13.392.0016.1317.449052	Equipamentos e Material Permanente	24.000,00	0,00	24.000,00	22.598,44	1.401,56
1220	SECRETARIA MUNICIPAL DE DESENVOLVIMENTO ECONÔMICO E TURISMO	1.128.000,00	0,00	1.128.000,00	804.365,81	323.634,19
04	Administração	941.000,00	0,00	941.000,00	776.193,64	164.806,36
04.122	Administração Geral	871.000,00	0,00	871.000,00	769.193,64	101.806,36
04.122.0016	Modernização da Gestão	871.000,00	0,00	871.000,00	769.193,64	101.806,36
04.122.0016.1319	MODERNIZAÇÃO DA SMDET	16.000,00	0,00	16.000,00	13.259,40	2.740,60
04.122.0016.1319.339039	Outros Serviços de Terceiros PJ	1.000,00	0,00	1.000,00	0,00	1.000,00
04.122.0016.1319.449052	Equipamentos e Material Permanente	15.000,00	0,00	15.000,00	13.259,40	1.740,60
04.122.0016.2321	MANUTENÇÃO DA SMDET	855.000,00	0,00	855.000,00	755.934,24	99.065,76
04.122.0016.2321.319011	Vencimentos e Vantagens Fixas - Pessoal Civil	635.000,00	0,00	635.000,00	595.329,76	39.670,24
04.122.0016.2321.319013	INSS	93.000,00	0,00	93.000,00	78.617,07	14.382,93
04.122.0016.2321.319092	Despesas de Exercícios Anteriores	10.000,00	0,00	10.000,00	0,00	10.000,00
04.122.0016.2321.319094	Indenizações Restituições Trabalhistas	3.000,00	0,00	3.000,00	2.237,41	762,59
04.122.0016.2321.319113	Contribuição Patronal para o RPPS/Taxa de Administração	30.000,00	0,00	30.000,00	21.313,60	8.686,40
04.122.0016.2321.319192	Contribuição Patronal Exerc.Anterior - RPPS	3.000,00	0,00	3.000,00	0,00	3.000,00
04.122.0016.2321.339014	Diárias - Civil	8.000,00	0,00	8.000,00	6.828,06	1.171,94
04.122.0016.2321.339030	Material de Consumo	3.000,00	0,00	3.000,00	85,45	2.914,55
04.122.0016.2321.339036	Outros Serviços de Terceiro-P.Fisica	19.000,00	0,00	19.000,00	15.545,24	3.454,76
04.122.0016.2321.339039	Outros Serviços de Terceiros PJ	45.500,00	0,00	45.500,00	34.812,59	10.687,41
04.122.0016.2321.339040	Serviços da Tecnologia da Informação e Comunicação _ Pessoa Jurídica	2.000,00	0,00	2.000,00	1.165,06	834,94
04.122.0016.2321.339092	Despesas de Exercícios Anteriores	1.000,00	0,00	1.000,00	0,00	1.000,00
04.122.0016.2321.449051	Obras e Instalações	500,00	0,00	500,00	0,00	500,00
04.122.0016.2321.449052	Equipamentos e Material Permanente	2.000,00	0,00	2.000,00	0,00	2.000,00
04.363	Ensino Profissional	70.000,00	0,00	70.000,00	7.000,00	63.000,00
04.363.0005	Ampliando Oportunidades	70.000,00	0,00	70.000,00	7.000,00	63.000,00
04.363.0005.2391	PROMOÇÃO DE CURSOS DE FORMAÇÃO PROFISSIONAL E TÉCNICA AOS MUNICÍPIES	70.000,00	0,00	70.000,00	7.000,00	63.000,00
04.363.0005.2391.339039	Outros Serviços de Terceiros PJ	70.000,00	0,00	70.000,00	7.000,00	63.000,00
23	Comércio e Serviços	187.000,00	0,00	187.000,00	28.172,17	158.827,83

Prefeitura Municipal de Pirai
COMPARATIVO DA DESPESA AUTORIZADA COM A REALIZADA
Exercício de 2019

20/04/2020 10:57

Anexo 11 da Lei Nº 4320/64

Página 28 de 29

PREFEITURA

Código	Títulos	Créditos		Total	Realizada	Diferença
		Orçam. /	Suplem. Espec. / Ext			
23.122	Administração Geral	40.000,00	0,00	40.000,00	0,00	40.000,00
23.122.0005	Ampliando Oportunidades	40.000,00	0,00	40.000,00	0,00	40.000,00
23.122.0005.2409	REALIZAÇÃO DE PESQUISA DE IMPACTO SOCIOECONÔMICO NO MUNICÍPIO	40.000,00	0,00	40.000,00	0,00	40.000,00
23.122.0005.2409.339039	Outros Serviços de Terceiros PJ	40.000,00	0,00	40.000,00	0,00	40.000,00
23.128	Formação de Recursos Humanos	18.000,00	0,00	18.000,00	6.697,17	11.302,83
23.128.0016	Modernização da Gestão	18.000,00	0,00	18.000,00	6.697,17	11.302,83
23.128.0016.2389	APRIMORAMENTO TÉCNICO E FUNCIONAL DOS SERIDORES / QUALIFICAÇÃO DA SMDT	18.000,00	0,00	18.000,00	6.697,17	11.302,83
23.128.0016.2389.339014	Diárias - Civil	8.000,00	0,00	8.000,00	6.697,17	1.302,83
23.128.0016.2389.339039	Outros Serviços de Terceiros PJ	10.000,00	0,00	10.000,00	0,00	10.000,00
23.131	Comunicação Social	85.000,00	0,00	85.000,00	7.314,00	77.686,00
23.131.0016	Modernização da Gestão	85.000,00	0,00	85.000,00	7.314,00	77.686,00
23.131.0016.2390	DIVULGAÇÃO DAS AÇÕES DE DESENVOLVIMENTO ECONÔMICO E TURISMO	85.000,00	0,00	85.000,00	7.314,00	77.686,00
23.131.0016.2390.339039	Outros Serviços de Terceiros PJ	85.000,00	0,00	85.000,00	7.314,00	77.686,00
23.334	Fomento ao Trabalho	22.000,00	0,00	22.000,00	13.341,00	8.659,00
23.334.0005	Ampliando Oportunidades	22.000,00	0,00	22.000,00	13.341,00	8.659,00
23.334.0005.1336	IMPLANTAÇÃO DA COMPANHIA DE DESENVOLVIMENTO MUNICIPAL	2.000,00	0,00	2.000,00	0,00	2.000,00
23.334.0005.1336.339039	Outros Serviços de Terceiros PJ	1.000,00	0,00	1.000,00	0,00	1.000,00
23.334.0005.1336.449051	Obras e Instalações	500,00	0,00	500,00	0,00	500,00
23.334.0005.1336.449052	Equipamentos e Material Permanente	500,00	0,00	500,00	0,00	500,00
23.334.0005.2474	FOMENTO AOS SETORES DE INDÚSTRIA, COMÉRCIO E SERVIÇOS E TURISMO	20.000,00	0,00	20.000,00	13.341,00	6.659,00
23.334.0005.2474.339039	Outros Serviços de Terceiros PJ	20.000,00	0,00	20.000,00	13.341,00	6.659,00
23.691	Promoção Comercial	15.000,00	0,00	15.000,00	0,00	15.000,00
23.691.0005	Ampliando Oportunidades	15.000,00	0,00	15.000,00	0,00	15.000,00
23.691.0005.1376	VIABILIZAÇÃO DE NOVOS EMPREENDIMENTOS NO MUNICÍPIO	13.500,00	0,00	13.500,00	0,00	13.500,00
23.691.0005.1376.339036	Outros Serviços de Terceiro-P.Fisica	1.000,00	0,00	1.000,00	0,00	1.000,00
23.691.0005.1376.339039	Outros Serviços de Terceiros PJ	11.500,00	0,00	11.500,00	0,00	11.500,00
23.691.0005.1376.449051	Obras e Instalações	500,00	0,00	500,00	0,00	500,00
23.691.0005.1376.449052	Equipamentos e Material Permanente	500,00	0,00	500,00	0,00	500,00
23.691.0005.2469	FOMENTO À IDENTIFICAÇÃO DAS ATIVIDADES PRODUTIVAS COM REFERÊNCIA PARA O MUNICÍPIO	1.500,00	0,00	1.500,00	0,00	1.500,00
23.691.0005.2469.339030	Material de Consumo	500,00	0,00	500,00	0,00	500,00
23.691.0005.2469.339039	Outros Serviços de Terceiros PJ	500,00	0,00	500,00	0,00	500,00
23.691.0005.2469.449052	Equipamentos e Material Permanente	500,00	0,00	500,00	0,00	500,00
23.695	Turismo	7.000,00	0,00	7.000,00	820,00	6.180,00
23.695.0007	Turismo	7.000,00	0,00	7.000,00	820,00	6.180,00

Prefeitura Municipal de Pirai
COMPARATIVO DA DESPESA AUTORIZADA COM A REALIZADA
Exercício de 2019

20/04/2020 10:57

Anexo 11 da Lei Nº 4320/64

Página 29 de 29

PREFEITURA

Código	Títulos	Créditos		Total	Realizada	Diferença
		Orçam. /	Suplem. Espec. / Ext			
23.695.0007.2387	FOMENTO AO TURISMO RURAL	5.000,00	0,00	5.000,00	820,00	4.180,00
23.695.0007.2387.339030	Material de Consumo	5.000,00	0,00	5.000,00	820,00	4.180,00
23.695.0007.2388	REALIZAÇÃO DE INVENTÁRIO TURÍSTICO	2.000,00	0,00	2.000,00	0,00	2.000,00
23.695.0007.2388.339030	Material de Consumo	1.000,00	0,00	1.000,00	0,00	1.000,00
23.695.0007.2388.339039	Outros Serviços de Terceiros PJ	1.000,00	0,00	1.000,00	0,00	1.000,00
1900	RESERVA DE CONTINGÊNCIA	100.000,00	0,00	100.000,00	0,00	100.000,00
99	Reserva de Contingência	100.000,00	0,00	100.000,00	0,00	100.000,00
99.999	Reserva de Contingência	100.000,00	0,00	100.000,00	0,00	100.000,00
99.999.9999	Reserva de Contingência	100.000,00	0,00	100.000,00	0,00	100.000,00
99.999.9999.9999	RESERVA DE CONTINGÊNCIA	100.000,00	0,00	100.000,00	0,00	100.000,00
99.999.9999.9999.999999	Reserva de Contingência	100.000,00	0,00	100.000,00	0,00	100.000,00
TOTAL GERAL:		109.316.845,17	17.130.507,61	126.447.352,78	98.918.351,61	27.529.001,17

Pirai, 31 de dezembro de 2019

Prefeitura Municipal de Pirai
COMPARATIVO DA DESPESA AUTORIZADA COM A REALIZADA
Exercício de 2019

20/04/2020 10:59

FUNDO MUNIC. DE SAÚDE

Anexo 11 da Lei Nº 4320/64

Página 1 de 4

Código	Títulos	Créditos		Total	Realizada	Diferença
		Orçam. / Suplem. Espec. / Ext				
1101	FUNDO MUNICIPAL DE SAÚDE	79.545.753,00	0,00	79.545.753,00	56.827.514,77	22.718.238,23
10	Saúde	79.545.753,00	0,00	79.545.753,00	56.827.514,77	22.718.238,23
10.122	Administração Geral	5.330.808,20	0,00	5.330.808,20	4.820.683,64	510.124,56
10.122.0016	Modernização da Gestão	5.330.808,20	0,00	5.330.808,20	4.820.683,64	510.124,56
10.122.0016.2454	OPERACIONALIZAÇÃO DO CONSÓRCIO INTERMUNICIPAL DE SAÚDE DO MÉDIO PARAIBA	20.687,00	0,00	20.687,00	20.243,00	444,00
10.122.0016.2454.317170	Transferência à Consórcios Públicos/Plano de Rateio	10.233,00	0,00	10.233,00	10.233,00	0,00
10.122.0016.2454.337170	Transferência a Consórcios Públicos/Plano de Rateio	9.623,00	0,00	9.623,00	9.179,00	444,00
10.122.0016.2454.447170	Transferência à Consórcios Públicos/Plano de Rateio	831,00	0,00	831,00	831,00	0,00
10.122.0016.2494	OPERACIONALIZAÇÃO DA GESTÃO TÉCNICA E ADMINISTRATIVA DA SECRETARIA MUNICIPAL DE SAÚDE	5.310.121,20	0,00	5.310.121,20	4.800.440,64	509.680,56
10.122.0016.2494.319004	Contratação por Tempo Determinado	39.981,12	0,00	39.981,12	2.877,50	37.103,62
10.122.0016.2494.319011	Vencimentos e Vantagens Fixas - Pessoal Civil	3.327.251,88	0,00	3.327.251,88	3.327.251,88	0,00
10.122.0016.2494.319013	INSS	37.182,00	0,00	37.182,00	34.458,15	2.723,85
10.122.0016.2494.319016	Outras Despesas Variáveis - Pessoal Civil	114.364,00	0,00	114.364,00	93.997,31	20.366,69
10.122.0016.2494.319094	Indenizações Restituições Trabalhistas	193.000,00	0,00	193.000,00	155.351,72	37.648,28
10.122.0016.2494.319113	Contribuição Patronal para o RPPS/Taxa de Administração	289.798,00	0,00	289.798,00	276.479,01	13.318,99
10.122.0016.2494.319192	Contribuição Patronal Exerc.Anterior - RPPS	73.326,00	0,00	73.326,00	0,00	73.326,00
10.122.0016.2494.339013	Contribuição Patronal para o INSS	16.104,00	0,00	16.104,00	16.104,00	0,00
10.122.0016.2494.339014	Diárias - Civil	10.928,20	0,00	10.928,20	10.480,00	448,20
10.122.0016.2494.339030	Material de Consumo	390.100,00	0,00	390.100,00	126.472,92	263.627,08
10.122.0016.2494.339036	Outros Serviços de Terceiro-P.Fisica	185.057,00	0,00	185.057,00	175.438,33	9.618,67
10.122.0016.2494.339039	Outros Serviços de Terceiros PJ	472.057,00	0,00	472.057,00	420.557,82	51.499,18
10.122.0016.2494.339040	Serviços da Tecnologia da Informação e Comunicação _ Pessoa Jurídica	15.072,00	0,00	15.072,00	15.072,00	0,00
10.122.0016.2494.339049	Auxílio-Transporte	145.900,00	0,00	145.900,00	145.900,00	0,00
10.125	Normatização e Fiscalização	27.000,00	0,00	27.000,00	23.207,80	3.792,20
10.125.0008	Cidadania para Todos	27.000,00	0,00	27.000,00	23.207,80	3.792,20
10.125.0008.2467	GESTÃO PARTICIPATIVA	27.000,00	0,00	27.000,00	23.207,80	3.792,20
10.125.0008.2467.339030	Material de Consumo	5.000,00	0,00	5.000,00	1.635,00	3.365,00
10.125.0008.2467.339039	Outros Serviços de Terceiros PJ	20.000,00	0,00	20.000,00	19.932,80	67,20
10.125.0008.2467.339048	Outros Auxílios Financeiros a Pessoas Físicas	2.000,00	0,00	2.000,00	1.640,00	360,00
10.128	Formação de Recursos Humanos	196.392,09	0,00	196.392,09	10.726,92	185.665,17
10.128.0016	Modernização da Gestão	196.392,09	0,00	196.392,09	10.726,92	185.665,17
10.128.0016.1365	EXECUÇÃO DOS PROJETOS REGIONAIS DA POLÍTICA DE EDUCAÇÃO PERMANENTE, PROPOSTOS PELAS CIES	196.392,09	0,00	196.392,09	10.726,92	185.665,17
10.128.0016.1365.339014	Diárias - Civil	6.000,00	0,00	6.000,00	2.890,12	3.109,88
10.128.0016.1365.339030	Material de Consumo	15.000,00	0,00	15.000,00	0,00	15.000,00

Prefeitura Municipal de Pirai
COMPARATIVO DA DESPESA AUTORIZADA COM A REALIZADA
Exercício de 2019

20/04/2020 10:59

FUNDO MUNIC. DE SAÚDE

Anexo 11 da Lei Nº 4320/64

Página 2 de 4

Código	Títulos	Créditos		Total	Realizada	Diferença
		Orçam. /	Suplem. Espec. / Ext			
10.128.0016.1365.339036	Outros Serviços de Terceiro-P.Fisica	15.000,00	0,00	15.000,00	0,00	15.000,00
10.128.0016.1365.339039	Outros Serviços de Terceiros PJ	160.392,09	0,00	160.392,09	7.836,80	152.555,29
10.301	Atenção Básica	21.952.641,36	0,00	21.952.641,36	17.241.131,12	4.711.510,24
10.301.0010	Cidade Saudável	21.952.641,36	0,00	21.952.641,36	17.241.131,12	4.711.510,24
10.301.0010.2468	OPERACIONALIZAÇÃO DA ATENÇÃO À SAÚDE DA POPULAÇÃO NA ATENÇÃO BÁSICA	21.952.641,36	0,00	21.952.641,36	17.241.131,12	4.711.510,24
10.301.0010.2468.319011	Vencimentos e Vantagens Fixas - Pessoal Civil	10.319.126,24	0,00	10.319.126,24	9.171.654,15	1.147.472,09
10.301.0010.2468.319013	INSS	89.890,00	0,00	89.890,00	67.138,66	22.751,34
10.301.0010.2468.319016	Outras Despesas Variáveis - Pessoal Civil	279.813,76	0,00	279.813,76	246.486,79	33.326,97
10.301.0010.2468.319113	Contribuição Patronal para o RPPS/Taxa de Administração	594.246,00	0,00	594.246,00	567.083,61	27.162,39
10.301.0010.2468.339014	Diárias - Civil	12.551,78	0,00	12.551,78	11.427,46	1.124,32
10.301.0010.2468.339030	Material de Consumo	4.452.886,07	0,00	4.452.886,07	2.083.512,31	2.369.373,76
10.301.0010.2468.339036	Outros Serviços de Terceiro-P.Fisica	87.183,17	0,00	87.183,17	86.343,25	839,92
10.301.0010.2468.339039	Outros Serviços de Terceiros PJ	4.629.872,12	0,00	4.629.872,12	3.810.997,85	818.874,27
10.301.0010.2468.339040	Serviços da Tecnologia da Informação e Comunicação _ Pessoa Jurídica	318.423,00	0,00	318.423,00	278.723,00	39.700,00
10.301.0010.2468.339048	Outros Auxílios Financeiros a Pessoas Físicas	144.000,00	0,00	144.000,00	82.000,00	62.000,00
10.301.0010.2468.339049	Auxílio-Transporte	388.405,00	0,00	388.405,00	388.404,48	0,52
10.301.0010.2468.339092	Despesas de Exercícios Anteriores	23.000,00	0,00	23.000,00	20.771,84	2.228,16
10.301.0010.2468.339093	Indenizações e Restituições	193,77	0,00	193,77	193,77	0,00
10.301.0010.2468.449051	Obras e Instalações	381.807,10	0,00	381.807,10	312.856,95	68.950,15
10.301.0010.2468.449052	Equipamentos e Material Permanente	231.243,35	0,00	231.243,35	113.537,00	117.706,35
10.302	Assistência Hospitalar e Ambulatorial	42.380.871,48	0,00	42.380.871,48	31.400.823,21	10.980.048,27
10.302.0010	Cidade Saudável	42.380.871,48	0,00	42.380.871,48	31.400.823,21	10.980.048,27
10.302.0010.2338	OPERACIONALIZAÇÃO DA ATENÇÃO À SAÚDE DA POPULAÇÃO NA MÉDIA E ALTA COMPLEXIDADE	23.046.603,48	0,00	23.046.603,48	12.721.718,55	10.324.884,93
10.302.0010.2338.319004	Contratação por Tempo Determinado	38.700,00	0,00	38.700,00	6.010,06	32.689,94
10.302.0010.2338.319011	Vencimentos e Vantagens Fixas - Pessoal Civil	3.891.514,00	0,00	3.891.514,00	3.891.514,00	0,00
10.302.0010.2338.319013	INSS	49.463,00	0,00	49.463,00	41.957,66	7.505,34
10.302.0010.2338.319016	Outras Despesas Variáveis - Pessoal Civil	152.132,00	0,00	152.132,00	152.131,98	0,02
10.302.0010.2338.319113	Contribuição Patronal para o RPPS/Taxa de Administração	428.516,00	0,00	428.516,00	327.948,29	100.567,71
10.302.0010.2338.335041	Contribuições	4.294.464,32	0,00	4.294.464,32	1.174.464,32	3.120.000,00
10.302.0010.2338.339014	Diárias - Civil	305.260,00	0,00	305.260,00	264.819,95	40.440,05
10.302.0010.2338.339030	Material de Consumo	646.690,40	0,00	646.690,40	295.446,19	351.244,21
10.302.0010.2338.339036	Outros Serviços de Terceiro-P.Fisica	74.367,14	0,00	74.367,14	74.367,14	0,00
10.302.0010.2338.339039	Outros Serviços de Terceiros PJ	11.639.108,18	0,00	11.639.108,18	5.451.099,98	6.188.008,20
10.302.0010.2338.339049	Auxílio-Transporte	194.082,00	0,00	194.082,00	167.302,89	26.779,11

Prefeitura Municipal de Pirai
COMPARATIVO DA DESPESA AUTORIZADA COM A REALIZADA
Exercício de 2019

20/04/2020 10:59

FUNDO MUNIC. DE SAÚDE

Anexo 11 da Lei Nº 4320/64

Página 3 de 4

Código	Títulos	Créditos		Total	Realizada	Diferença
		Orçam. /	Suplem. Espec. / Ext			
10.302.0010.2338.339092	Despesas de Exercícios Anteriores	20.000,00	0,00	20.000,00	20.000,00	0,00
10.302.0010.2338.449051	Obras e Instalações	1.033.516,18	0,00	1.033.516,18	752.691,83	280.824,35
10.302.0010.2338.449052	Equipamentos e Material Permanente	278.790,26	0,00	278.790,26	101.964,26	176.826,00
10.302.0010.2353	OPERACIONALIZAÇÃO DA ASSISTÊNCIA HOSPITALAR NO MUNICÍPIO, ATRAVÉS DO HOSPITAL FLÁVIO LEAL	18.460.202,00	0,00	18.460.202,00	17.805.039,22	655.162,78
10.302.0010.2353.335041	Contribuições	1.674.605,00	0,00	1.674.605,00	1.674.604,92	0,08
10.302.0010.2353.335043	Subvenções Sociais	16.785.597,00	0,00	16.785.597,00	16.130.434,30	655.162,70
10.302.0010.2465	OPERACIONALIZAÇÃO DAS AÇÕES DO SERVIÇO DE ATENDIMENTO MÓVEL DE URGÊNCIA - SAMU	874.066,00	0,00	874.066,00	874.065,44	0,56
10.302.0010.2465.337270	Execução Orçamentária delegada a Consórcios Públicos - Despesas Correntes	874.066,00	0,00	874.066,00	874.065,44	0,56
10.303	Suporte Profilático e Terapêutico	3.973.848,25	0,00	3.973.848,25	1.644.326,48	2.329.521,77
10.303.0010	Cidade Saudável	3.973.848,25	0,00	3.973.848,25	1.644.326,48	2.329.521,77
10.303.0010.2334	OPERACIONALIZAÇÃO DA ATENÇÃO À SAÚDE DA POPULAÇÃO NA ASSISTÊNCIA FARMACÊUTICA	3.973.848,25	0,00	3.973.848,25	1.644.326,48	2.329.521,77
10.303.0010.2334.319011	Vencimentos e Vantagens Fixas - Pessoal Civil	252.543,00	0,00	252.543,00	252.543,00	0,00
10.303.0010.2334.319013	INSS	2.789,00	0,00	2.789,00	2.789,00	0,00
10.303.0010.2334.319016	Outras Despesas Variáveis - Pessoal Civil	8.578,00	0,00	8.578,00	7.138,00	1.440,00
10.303.0010.2334.319113	Contribuição Patronal para o RPPS/Taxa de Administração	29.235,00	0,00	29.235,00	26.195,56	3.039,44
10.303.0010.2334.339014	Diárias - Civil	5.000,00	0,00	5.000,00	2.800,00	2.200,00
10.303.0010.2334.339030	Material de Consumo	3.504.760,25	0,00	3.504.760,25	1.200.298,31	2.304.461,94
10.303.0010.2334.339039	Outros Serviços de Terceiros PJ	10.000,00	0,00	10.000,00	0,00	10.000,00
10.303.0010.2334.339049	Auxílio-Transporte	10.943,00	0,00	10.943,00	4.461,12	6.481,88
10.303.0010.2334.339091	Sentenças Judiciais	150.000,00	0,00	150.000,00	148.101,49	1.898,51
10.304	Vigilância Sanitária	463.252,00	0,00	463.252,00	445.227,02	18.024,98
10.304.0010	Cidade Saudável	463.252,00	0,00	463.252,00	445.227,02	18.024,98
10.304.0010.2320	OPERACIONALIZAÇÃO DAS AÇÕES DE VIGILÂNCIA SANITÁRIA	463.252,00	0,00	463.252,00	445.227,02	18.024,98
10.304.0010.2320.319011	Vencimentos e Vantagens Fixas - Pessoal Civil	364.784,00	0,00	364.784,00	364.447,02	336,98
10.304.0010.2320.319013	INSS	4.029,00	0,00	4.029,00	3.056,46	972,54
10.304.0010.2320.319016	Outras Despesas Variáveis - Pessoal Civil	12.390,00	0,00	12.390,00	10.217,56	2.172,44
10.304.0010.2320.319113	Contribuição Patronal para o RPPS/Taxa de Administração	32.229,00	0,00	32.229,00	25.672,90	6.556,10
10.304.0010.2320.339014	Diárias - Civil	2.000,00	0,00	2.000,00	1.840,00	160,00
10.304.0010.2320.339030	Material de Consumo	26.513,00	0,00	26.513,00	26.512,96	0,04
10.304.0010.2320.339039	Outros Serviços de Terceiros PJ	5.500,00	0,00	5.500,00	4.155,00	1.345,00
10.304.0010.2320.339049	Auxílio-Transporte	15.807,00	0,00	15.807,00	9.325,12	6.481,88
10.305	Vigilância Epidemiológica	1.516.974,83	0,00	1.516.974,83	1.241.388,58	275.586,25
10.305.0010	Cidade Saudável	1.516.974,83	0,00	1.516.974,83	1.241.388,58	275.586,25
10.305.0010.2310	OPERACIONALIZAÇÃO DAS AÇÕES DE VIGILÂNCIA EPIDEMIOLÓGICA E AMBIENTAL EM SAÚDE	1.516.974,83	0,00	1.516.974,83	1.241.388,58	275.586,25

Prefeitura Municipal de Pirai
COMPARATIVO DA DESPESA AUTORIZADA COM A REALIZADA
Exercício de 2019

20/04/2020 10:59

FUNDO MUNIC. DE SAÚDE

Anexo 11 da Lei Nº 4320/64

Página 4 de 4

Código	Títulos	Créditos		Total	Realizada	Diferença
		Orçam. /	Suplem. Espec. / Ext			
10.305.0010.2310.319011	Vencimentos e Vantagens Fixas - Pessoal Civil	587.496,86	0,00	587.496,86	586.225,66	1.271,20
10.305.0010.2310.319013	INSS	6.314,00	0,00	6.314,00	6.097,11	216,89
10.305.0010.2310.319016	Outras Despesas Variáveis - Pessoal Civil	19.419,00	0,00	19.419,00	16.159,00	3.260,00
10.305.0010.2310.319113	Contribuição Patronal para o RPPS/Taxa de Administração	51.185,00	0,00	51.185,00	47.876,19	3.308,81
10.305.0010.2310.339014	Diárias - Civil	10.000,00	0,00	10.000,00	7.160,00	2.840,00
10.305.0010.2310.339030	Material de Consumo	202.873,00	0,00	202.873,00	107.247,75	95.625,25
10.305.0010.2310.339039	Outros Serviços de Terceiros PJ	581.387,52	0,00	581.387,52	424.158,67	157.228,85
10.305.0010.2310.339040	Serviços da Tecnologia da Informação e Comunicação _ Pessoa Jurídica	27.514,00	0,00	27.514,00	27.256,00	258,00
10.305.0010.2310.339049	Auxílio-Transporte	24.774,00	0,00	24.774,00	15.051,20	9.722,80
10.305.0010.2310.449052	Equipamentos e Material Permanente	6.011,45	0,00	6.011,45	4.157,00	1.854,45
10.512	Saneamento Básico Urbano	3.703.964,79	0,00	3.703.964,79	0,00	3.703.964,79
10.512.0010	Cidade Saudável	3.703.964,79	0,00	3.703.964,79	0,00	3.703.964,79
10.512.0010.1407	FMS1407 - IMPLANTAÇÃO E/OU AMPLIAÇÃO DE SISTEMA DE ESGOTAMENTO SANITÁRIO NO MUNICÍPIO.	3.703.964,79	0,00	3.703.964,79	0,00	3.703.964,79
10.512.0010.1407.449051	Obras e Instalações	3.703.964,79	0,00	3.703.964,79	0,00	3.703.964,79
TOTAL GERAL:		79.545.753,00	0,00	79.545.753,00	56.827.514,77	22.718.238,23

Pirai, 31 de dezembro de 2019

Prefeitura Municipal de Pirai
COMPARATIVO DA DESPESA AUTORIZADA COM A REALIZADA
Exercício de 2019

20/04/2020 11:00

FUNDO MUNICIPAL DE ASSIST.SOCIAL

Anexo 11 da Lei Nº 4320/64

Página 1 de 3

Código	Títulos	Créditos		Total	Realizada	Diferença
		Orçam. /	Suplem. Espec. / Ext			
1131	FUNDO MUNICIPAL DE ASSISTÊNCIA SOCIAL	4.054.809,86	0,00	4.054.809,86	2.529.146,47	1.525.663,39
08	Assistência Social	4.054.809,86	0,00	4.054.809,86	2.529.146,47	1.525.663,39
08.122	Administração Geral	0,00	0,00	0,00	0,00	0,00
08.122.0016	Modernização da Gestão	0,00	0,00	0,00	0,00	0,00
08.122.0016.1313	MODERNIZAÇÃO DO FMAS	0,00	0,00	0,00	0,00	0,00
08.122.0016.1313.449052	Equipamentos e Material Permanente	0,00	0,00	0,00	0,00	0,00
08.125	Normatização e Fiscalização	0,00	0,00	0,00	0,00	0,00
08.125.0008	Cidadania para Todos	0,00	0,00	0,00	0,00	0,00
08.125.0008.2446	CAPACITAÇÃO DOS CONSELHEIROS DE DIREITO	0,00	0,00	0,00	0,00	0,00
08.125.0008.2446.339014	Diárias - Civil	0,00	0,00	0,00	0,00	0,00
08.125.0008.2446.339033	Passagens e Despesas com Locomoção	0,00	0,00	0,00	0,00	0,00
08.128	Formação de Recursos Humanos	0,00	0,00	0,00	0,00	0,00
08.128.0016	Modernização da Gestão	0,00	0,00	0,00	0,00	0,00
08.128.0016.2337	INCENTIVO E APRIMORAMENTO TÉCNICO E FUNCIONAL DO FMAS	0,00	0,00	0,00	0,00	0,00
08.128.0016.2337.339014	Diárias - Civil	0,00	0,00	0,00	0,00	0,00
08.244	Assistência Comunitária	4.054.809,86	0,00	4.054.809,86	2.529.146,47	1.525.663,39
08.244.0008	Cidadania para Todos	1.739.709,86	0,00	1.739.709,86	485.540,57	1.254.169,29
08.244.0008.1314	MODERNIZAÇÃO DA UNIDADE DE ACOLHIMENTO DA CASA ABRIGO LEONARDO NICOLAU BORGES DE OLIVEIRA FILHO	7.000,00	0,00	7.000,00	6.078,85	921,15
08.244.0008.1314.449052	Equipamentos e Material Permanente	7.000,00	0,00	7.000,00	6.078,85	921,15
08.244.0008.1362	CONSTRUÇÃO DO CRAS	355.000,00	0,00	355.000,00	14.477,41	340.522,59
08.244.0008.1362.449051	Obras e Instalações	355.000,00	0,00	355.000,00	14.477,41	340.522,59
08.244.0008.2314	MANUTENÇÃO DA UNIDADE DE ACOLHIMENTO CASA ABRIGO LEONARDO NICOLAU BORGES DE OLIVEIRA FILHO	40.000,00	0,00	40.000,00	32.129,62	7.870,38
08.244.0008.2314.339030	Material de Consumo	35.000,00	0,00	35.000,00	29.087,62	5.912,38
08.244.0008.2314.339039	Outros Serviços de Terceiros PJ	5.000,00	0,00	5.000,00	3.042,00	1.958,00
08.244.0008.2411	MANUTENÇÃO DO CRAS - CGE	182.736,15	0,00	182.736,15	49.332,16	133.403,99
08.244.0008.2411.339030	Material de Consumo	75.000,00	0,00	75.000,00	5.701,01	69.298,99
08.244.0008.2411.339033	Passagens e Despesas com Locomoção	10.000,00	0,00	10.000,00	7.819,00	2.181,00
08.244.0008.2411.339039	Outros Serviços de Terceiros PJ	65.016,15	0,00	65.016,15	13.266,15	51.750,00
08.244.0008.2411.449052	Equipamentos e Material Permanente	32.720,00	0,00	32.720,00	22.546,00	10.174,00
08.244.0008.2445	REALIZAÇÃO DE CONFERÊNCIAS	0,00	0,00	0,00	0,00	0,00
08.244.0008.2445.339032	Material, Bem ou Serviço p/ Distribuição Gratuita	0,00	0,00	0,00	0,00	0,00
08.244.0008.2445.339039	Outros Serviços de Terceiros PJ	0,00	0,00	0,00	0,00	0,00
08.244.0008.2447	MANUTENÇÃO DO PROGRAMA BPC NA ESCOLA	453,52	0,00	453,52	389,76	63,76
08.244.0008.2447.339030	Material de Consumo	453,52	0,00	453,52	389,76	63,76

Prefeitura Municipal de Pirai
COMPARATIVO DA DESPESA AUTORIZADA COM A REALIZADA
Exercício de 2019

20/04/2020 11:00

FUNDO MUNICIPAL DE ASSIST.SOCIAL

Anexo 11 da Lei Nº 4320/64

Página 2 de 3

Código	Títulos	Créditos		Total	Realizada	Diferença
		Orçam. /	Suplem. Espec. / Ext			
08.244.0008.2450	MANUTENÇÃO DO CRAS's - CGF	197.412,43	0,00	197.412,43	99.641,57	97.770,86
08.244.0008.2450.339030	Material de Consumo	75.800,00	0,00	75.800,00	9.887,55	65.912,45
08.244.0008.2450.339033	Passagens e Despesas com Locomoção	10.000,00	0,00	10.000,00	3.740,00	6.260,00
08.244.0008.2450.339036	Outros Serviços de Terceiro-P.Fisica	34.000,00	0,00	34.000,00	30.000,00	4.000,00
08.244.0008.2450.339039	Outros Serviços de Terceiros PJ	77.612,43	0,00	77.612,43	56.014,02	21.598,41
08.244.0008.2451	MANUTENÇÃO DO CREAS - CGF	229.435,81	0,00	229.435,81	37.177,43	192.258,38
08.244.0008.2451.339030	Material de Consumo	106.000,00	0,00	106.000,00	10.101,52	95.898,48
08.244.0008.2451.339032	Material, Bem ou Serviço p/ Distribuição Gratuita	53.926,00	0,00	53.926,00	13.321,30	40.604,70
08.244.0008.2451.339033	Passagens e Despesas com Locomoção	17.509,81	0,00	17.509,81	4.703,00	12.806,81
08.244.0008.2451.339039	Outros Serviços de Terceiros PJ	52.000,00	0,00	52.000,00	9.051,61	42.948,39
08.244.0008.2452	GESTÃO DO PROGRAMA BOLSA FAMÍLIA - IGD M	309.801,42	0,00	309.801,42	42.510,39	267.291,03
08.244.0008.2452.339014	Diárias - Civil	27.000,00	0,00	27.000,00	0,00	27.000,00
08.244.0008.2452.339030	Material de Consumo	47.000,00	0,00	47.000,00	16.357,32	30.642,68
08.244.0008.2452.339032	Material, Bem ou Serviço p/ Distribuição Gratuita	24.984,42	0,00	24.984,42	0,00	24.984,42
08.244.0008.2452.339033	Passagens e Despesas com Locomoção	23.817,00	0,00	23.817,00	0,00	23.817,00
08.244.0008.2452.339039	Outros Serviços de Terceiros PJ	67.000,00	0,00	67.000,00	406,37	66.593,63
08.244.0008.2452.449051	Obras e Instalações	35.000,00	0,00	35.000,00	0,00	35.000,00
08.244.0008.2452.449052	Equipamentos e Material Permanente	85.000,00	0,00	85.000,00	25.746,70	59.253,30
08.244.0008.2453	APRIMORAMENTO DA GESTÃO DO SUAS- IGD - SUAS	47.790,09	0,00	47.790,09	13.091,65	34.698,44
08.244.0008.2453.339014	Diárias - Civil	22.000,00	0,00	22.000,00	6.222,35	15.777,65
08.244.0008.2453.339030	Material de Consumo	5.439,09	0,00	5.439,09	0,00	5.439,09
08.244.0008.2453.339039	Outros Serviços de Terceiros PJ	2.351,00	0,00	2.351,00	10,45	2.340,55
08.244.0008.2453.449052	Equipamentos e Material Permanente	18.000,00	0,00	18.000,00	6.858,85	11.141,15
08.244.0008.2487	MANUTENÇÃO DO CENTRO DE CONVIVÊNCIA DO IDOSO	7.000,00	0,00	7.000,00	924,00	6.076,00
08.244.0008.2487.339030	Material de Consumo	2.000,00	0,00	2.000,00	110,00	1.890,00
08.244.0008.2487.339039	Outros Serviços de Terceiros PJ	5.000,00	0,00	5.000,00	814,00	4.186,00
08.244.0008.2488	MANUTENÇÃO DO CREAS - CGE	113.080,44	0,00	113.080,44	6.707,73	106.372,71
08.244.0008.2488.339030	Material de Consumo	30.000,00	0,00	30.000,00	2.835,73	27.164,27
08.244.0008.2488.449052	Equipamentos e Material Permanente	83.080,44	0,00	83.080,44	3.872,00	79.208,44
08.244.0008.2497	CONCESSÃO DE BENEFÍCIOS EVENTUAIS	240.000,00	0,00	240.000,00	183.080,00	56.920,00
08.244.0008.2497.339032	Material, Bem ou Serviço p/ Distribuição Gratuita	70.000,00	0,00	70.000,00	43.780,00	26.220,00
08.244.0008.2497.339048	Outros Auxílios Financeiros a Pessoas Físicas	170.000,00	0,00	170.000,00	139.300,00	30.700,00
08.244.0008.2504	MANUTENÇÃO DAS ATIVIDADES DO CONTROLE SOCIAL	10.000,00	0,00	10.000,00	0,00	10.000,00
08.244.0008.2504.339030	Material de Consumo	2.000,00	0,00	2.000,00	0,00	2.000,00
08.244.0008.2504.339032	Material, Bem ou Serviço p/ Distribuição Gratuita	5.000,00	0,00	5.000,00	0,00	5.000,00

Prefeitura Municipal de Pirai
COMPARATIVO DA DESPESA AUTORIZADA COM A REALIZADA
Exercício de 2019

20/04/2020 11:00

FUNDO MUNICIPAL DE ASSIST.SOCIAL

Anexo 11 da Lei Nº 4320/64

Página 3 de 3

Código	Títulos	Créditos		Total	Realizada	Diferença
		Orçam. /	Suplem. Espec. / Ext			
08.244.0008.2504.339039	Outros Serviços de Terceiros PJ	3.000,00	0,00	3.000,00	0,00	3.000,00
08.244.0016	Modernização da Gestão	2.315.100,00	0,00	2.315.100,00	2.043.605,90	271.494,10
08.244.0016.1388	MODERNIZAÇÃO DO CENTRO DE REFERÊNCIA DE ASSISTÊNCIA SOCIAL - CRAS PIRAI - CGF	159.400,00	0,00	159.400,00	0,00	159.400,00
08.244.0016.1388.449052	Equipamentos e Material Permanente	159.400,00	0,00	159.400,00	0,00	159.400,00
08.244.0016.2313	MANUTENÇÃO DO FMAS	2.155.700,00	0,00	2.155.700,00	2.043.605,90	112.094,10
08.244.0016.2313.319011	Vencimentos e Vantagens Fixas - Pessoal Civil	1.590.000,00	0,00	1.590.000,00	1.570.216,58	19.783,42
08.244.0016.2313.319013	INSS	101.600,00	0,00	101.600,00	101.562,34	37,66
08.244.0016.2313.319016	Outras Despesas Variáveis - Pessoal Civil	7.000,00	0,00	7.000,00	1.295,67	5.704,33
08.244.0016.2313.319092	Despesas de Exercícios Anteriores	0,00	0,00	0,00	0,00	0,00
08.244.0016.2313.319094	Indenizações Restituições Trabalhistas	19.000,00	0,00	19.000,00	17.953,90	1.046,10
08.244.0016.2313.319113	Contribuição Patronal para o RPPS/Taxa de Administração	112.200,00	0,00	112.200,00	109.435,19	2.764,81
08.244.0016.2313.319192	Contribuição Patronal Exerc.Anterior - RPPS	0,00	0,00	0,00	0,00	0,00
08.244.0016.2313.339014	Diárias - Civil	8.000,00	0,00	8.000,00	2.960,00	5.040,00
08.244.0016.2313.339030	Material de Consumo	50.000,00	0,00	50.000,00	31.987,26	18.012,74
08.244.0016.2313.339036	Outros Serviços de Terceiro-P.Fisica	16.000,00	0,00	16.000,00	4.679,24	11.320,76
08.244.0016.2313.339039	Outros Serviços de Terceiros PJ	110.000,00	0,00	110.000,00	81.490,03	28.509,97
08.244.0016.2313.339040	Serviços da Tecnologia da Informação e Comunicação _ Pessoa Jurídica	3.000,00	0,00	3.000,00	1.630,35	1.369,65
08.244.0016.2313.339049	Auxílio-Transporte	138.100,00	0,00	138.100,00	119.872,89	18.227,11
08.244.0016.2313.339092	Despesas de Exercícios Anteriores	800,00	0,00	800,00	522,45	277,55
TOTAL GERAL:		4.054.809,86	0,00	4.054.809,86	2.529.146,47	1.525.663,39

Pirai, 31 de dezembro de 2019

Prefeitura Municipal de Pirai
COMPARATIVO DA DESPESA AUTORIZADA COM A REALIZADA
Exercício de 2019

20/04/2020 11:01

Anexo 11 da Lei Nº 4320/64

Página 1 de 1

FMCA

Código	Títulos	Créditos		Total	Realizada	Diferença
		Orçam. /	Suplem. Espec. / Ext			
1132	FUNDO MUNICIPAL DOS DIREITOS DA CRIANÇA E DO ADOLESCENTE	630.000,00	0,00	630.000,00	165.832,76	464.167,24
08	Assistência Social	630.000,00	0,00	630.000,00	165.832,76	464.167,24
08.243	Assistência à Criança e ao Adolescente	630.000,00	0,00	630.000,00	165.832,76	464.167,24
08.243.0008	Cidadania para Todos	630.000,00	0,00	630.000,00	165.832,76	464.167,24
08.243.0008.1373	IMPLEMENTAÇÃO DE PROJETOS PARA ATENDIMENTO À CRIANÇA E AO ADOLESCENTE - FMDCA	450.000,00	0,00	450.000,00	60.000,00	390.000,00
08.243.0008.1373.445043	Subvenções Sociais	450.000,00	0,00	450.000,00	60.000,00	390.000,00
08.243.0008.1374	MODERNIZAÇÃO DO CONSELHO TUTELAR	5.000,00	0,00	5.000,00	2.095,33	2.904,67
08.243.0008.1374.449052	Equipamentos e Material Permanente	5.000,00	0,00	5.000,00	2.095,33	2.904,67
08.243.0008.1380	MODERNIZAÇÃO DO FMDCA	10.000,00	0,00	10.000,00	0,00	10.000,00
08.243.0008.1380.449052	Equipamentos e Material Permanente	10.000,00	0,00	10.000,00	0,00	10.000,00
08.243.0008.2438	MANUTENÇÃO DO FUNDO MUNICIPAL DOS DIREITOS DA CRIANÇA E DO ADOLESCENTE	8.200,00	0,00	8.200,00	166,44	8.033,56
08.243.0008.2438.339030	Material de Consumo	4.000,00	0,00	4.000,00	0,00	4.000,00
08.243.0008.2438.339039	Outros Serviços de Terceiros PJ	4.000,00	0,00	4.000,00	20,63	3.979,37
08.243.0008.2438.339092	Despesas de Exercícios Anteriores	200,00	0,00	200,00	145,81	54,19
08.243.0008.2439	REALIZAÇÃO DE CONFERÊNCIA MUNICIPAL PELO FMDCA	7.600,00	0,00	7.600,00	0,00	7.600,00
08.243.0008.2439.339032	Material, Bem ou Serviço p/ Distribuição Gratuita	1.600,00	0,00	1.600,00	0,00	1.600,00
08.243.0008.2439.339039	Outros Serviços de Terceiros PJ	6.000,00	0,00	6.000,00	0,00	6.000,00
08.243.0008.2440	FOMENTO ÀS ATIVIDADES DO CONSELHO TUTELAR	139.200,00	0,00	139.200,00	103.570,99	35.629,01
08.243.0008.2440.339013	Contribuição Patronal para o INSS	14.200,00	0,00	14.200,00	13.078,11	1.121,89
08.243.0008.2440.339014	Diárias - Civil	4.000,00	0,00	4.000,00	0,00	4.000,00
08.243.0008.2440.339030	Material de Consumo	20.000,00	0,00	20.000,00	19.552,23	447,77
08.243.0008.2440.339036	Outros Serviços de Terceiro-P.Fisica	86.000,00	0,00	86.000,00	66.757,95	19.242,05
08.243.0008.2440.339039	Outros Serviços de Terceiros PJ	15.000,00	0,00	15.000,00	4.182,70	10.817,30
08.243.0008.2441	CAPACITAÇÃO DOS CONSELHEIROS DE DIREITOS / CMDCA	10.000,00	0,00	10.000,00	0,00	10.000,00
08.243.0008.2441.339014	Diárias - Civil	3.000,00	0,00	3.000,00	0,00	3.000,00
08.243.0008.2441.339039	Outros Serviços de Terceiros PJ	7.000,00	0,00	7.000,00	0,00	7.000,00
TOTAL GERAL:		630.000,00	0,00	630.000,00	165.832,76	464.167,24

Pirai, 31 de dezembro de 2019

Prefeitura Municipal de Pirai
COMPARATIVO DA DESPESA AUTORIZADA COM A REALIZADA
Exercício de 2019

20/04/2020 11:01

Anexo 11 da Lei Nº 4320/64

Página 1 de 1

FUNDO MUNICIPAL DO IDOSO

Código	Títulos	Créditos		Total	Realizada	Diferença
		Orçam. /	Suplem. Espec. / Ext			
1133	FUNDO MUNICIPAL DO IDOSO	55.000,00	0,00	55.000,00	4.089,21	50.910,79
08	Assistência Social	55.000,00	0,00	55.000,00	4.089,21	50.910,79
08.241	Assistência ao Idoso	55.000,00	0,00	55.000,00	4.089,21	50.910,79
08.241.0008	Cidadania para Todos	55.000,00	0,00	55.000,00	4.089,21	50.910,79
08.241.0008.1381	MODERNIZAÇÃO DO FMI	10.000,00	0,00	10.000,00	0,00	10.000,00
08.241.0008.1381.449052	Equipamentos e Material Permanente	10.000,00	0,00	10.000,00	0,00	10.000,00
08.241.0008.1385	IMPLEMENTAÇÃO DE PROJETOS PARA ATENDIMENTO DO IDOSO - CMI	20.000,00	0,00	20.000,00	0,00	20.000,00
08.241.0008.1385.445043	Subvenções Sociais	20.000,00	0,00	20.000,00	0,00	20.000,00
08.241.0008.2443	REALIZAÇÃO DA CONFERÊNCIA MUNICIPAL PELO FMI	7.500,00	0,00	7.500,00	0,00	7.500,00
08.241.0008.2443.339032	Material, Bem ou Serviço p/ Distribuição Gratuita	1.500,00	0,00	1.500,00	0,00	1.500,00
08.241.0008.2443.339039	Outros Serviços de Terceiros PJ	6.000,00	0,00	6.000,00	0,00	6.000,00
08.241.0008.2444	CAPACITAÇÃO DOS CONSELHEIROS DE DIREITOS / CMI	10.000,00	0,00	10.000,00	0,00	10.000,00
08.241.0008.2444.339014	Diárias - Civil	3.000,00	0,00	3.000,00	0,00	3.000,00
08.241.0008.2444.339039	Outros Serviços de Terceiros PJ	7.000,00	0,00	7.000,00	0,00	7.000,00
08.241.0008.2470	MANUTENÇÃO DO FUNDO MUNICIPAL DO IDOSO	7.500,00	0,00	7.500,00	4.089,21	3.410,79
08.241.0008.2470.339030	Material de Consumo	5.000,00	0,00	5.000,00	1.739,21	3.260,79
08.241.0008.2470.339039	Outros Serviços de Terceiros PJ	2.500,00	0,00	2.500,00	2.350,00	150,00
TOTAL GERAL:		55.000,00	0,00	55.000,00	4.089,21	50.910,79

Pirai, 31 de dezembro de 2019

Prefeitura Municipal de Pirai
COMPARATIVO DA DESPESA AUTORIZADA COM A REALIZADA
Exercício de 2019

20/04/2020 11:03

FPSMP

Anexo 11 da Lei Nº 4320/64

Página 1 de 2

Código	Títulos	Créditos		Total	Realizada	Diferença
		Orçam. /	Suplem. Espec. / Ext			
1041	FUNDO DE PREVIDÊNCIA SOCIAL DO MUNICÍPIO DE PIRAI	35.785.603,00	0,00	35.785.603,00	17.264.056,71	18.521.546,29
09	Previdência Social	18.189.890,00	0,00	18.189.890,00	17.264.056,71	925.833,29
09.122	Administração Geral	2.467.984,00	0,00	2.467.984,00	2.207.199,36	260.784,64
09.122.0016	Modernização da Gestão	2.467.984,00	0,00	2.467.984,00	2.207.199,36	260.784,64
09.122.0016.1304	MODERNIZAÇÃO DO FPSMP	26.000,00	0,00	26.000,00	650,00	25.350,00
09.122.0016.1304.449051	Obras e Instalações	1.000,00	0,00	1.000,00	0,00	1.000,00
09.122.0016.1304.449052	Equipamentos e Material Permanente	25.000,00	0,00	25.000,00	650,00	24.350,00
09.122.0016.2304	MANUTENÇÃO DO FPSMP	2.417.984,00	0,00	2.417.984,00	2.206.549,36	211.434,64
09.122.0016.2304.319001	Aposentadorias e Reformas	782.294,00	0,00	782.294,00	724.981,62	57.312,38
09.122.0016.2304.319003	Pensões	526.800,00	0,00	526.800,00	478.823,57	47.976,43
09.122.0016.2304.319011	Vencimentos e Vantagens Fixas - Pessoal Civil	775.970,00	0,00	775.970,00	747.376,48	28.593,52
09.122.0016.2304.319013	INSS	19.500,00	0,00	19.500,00	18.722,97	777,03
09.122.0016.2304.319113	Contribuição Patronal para o RPPS/Taxa de Administração	78.000,00	0,00	78.000,00	70.970,69	7.029,31
09.122.0016.2304.339013	Contribuição Patronal para o INSS	130,00	0,00	130,00	31,64	98,36
09.122.0016.2304.339014	Diárias - Civil	10.000,00	0,00	10.000,00	8.782,42	1.217,58
09.122.0016.2304.339030	Material de Consumo	23.000,00	0,00	23.000,00	16.725,11	6.274,89
09.122.0016.2304.339033	Passagens e Despesas com Locomoção	1.000,00	0,00	1.000,00	0,00	1.000,00
09.122.0016.2304.339035	Serviços de Consultoria	22.500,00	0,00	22.500,00	7.500,00	15.000,00
09.122.0016.2304.339036	Outros Serviços de Terceiro-P.Fisica	500,00	0,00	500,00	0,00	500,00
09.122.0016.2304.339039	Outros Serviços de Terceiros PJ	70.000,00	0,00	70.000,00	43.107,17	26.892,83
09.122.0016.2304.339040	Serviços da Tecnologia da Informação e Comunicação _ Pessoa Jurídica	82.000,00	0,00	82.000,00	77.316,86	4.683,14
09.122.0016.2304.339049	Auxílio-Transporte	21.290,00	0,00	21.290,00	12.210,83	9.079,17
09.122.0016.2304.339092	Despesas de Exercícios Anteriores	5.000,00	0,00	5.000,00	0,00	5.000,00
09.122.0016.2360	ELABORAÇÃO DO CÁLCULO ATUARIAL	24.000,00	0,00	24.000,00	0,00	24.000,00
09.122.0016.2360.339035	Serviços de Consultoria	16.000,00	0,00	16.000,00	0,00	16.000,00
09.122.0016.2360.339039	Outros Serviços de Terceiros PJ	8.000,00	0,00	8.000,00	0,00	8.000,00
09.128	Formação de Recursos Humanos	63.000,00	0,00	63.000,00	36.464,10	26.535,90
09.128.0016	Modernização da Gestão	63.000,00	0,00	63.000,00	36.464,10	26.535,90
09.128.0016.2328	INCENTIVO E APRIMORAMENTO TÉCNICO E FUNCIONAL DO FPSMP	63.000,00	0,00	63.000,00	36.464,10	26.535,90
09.128.0016.2328.339014	Diárias - Civil	38.000,00	0,00	38.000,00	30.749,10	7.250,90
09.128.0016.2328.339033	Passagens e Despesas com Locomoção	5.000,00	0,00	5.000,00	0,00	5.000,00
09.128.0016.2328.339039	Outros Serviços de Terceiros PJ	20.000,00	0,00	20.000,00	5.715,00	14.285,00
09.272	Previdência do Regime Estatutário	15.658.906,00	0,00	15.658.906,00	15.020.393,25	638.512,75
09.272.0016	Modernização da Gestão	15.658.906,00	0,00	15.658.906,00	15.020.393,25	638.512,75
09.272.0016.2361	CONCESSÃO DE BENEFÍCIOS PREVIDENCIÁRIOS	15.599.906,00	0,00	15.599.906,00	14.963.512,11	636.393,89

Prefeitura Municipal de Pirai
COMPARATIVO DA DESPESA AUTORIZADA COM A REALIZADA
Exercício de 2019

20/04/2020 11:03

Anexo 11 da Lei Nº 4320/64

Página 2 de 2

FPSMP

Código	Títulos	Créditos		Total	Realizada	Diferença
		Orçam. /	Suplem. Espec. / Ext			
09.272.0016.2361.319009	Salário-Família	500,00	0,00	500,00	0,00	500,00
09.272.0016.2361.339001	Aposentadorias, Reserva Remunerada e Reformas	11.562.000,00	0,00	11.562.000,00	11.277.920,91	284.079,09
09.272.0016.2361.339003	Pensões	2.728.000,00	0,00	2.728.000,00	2.696.010,27	31.989,73
09.272.0016.2361.339005	Outros Benefícios Previdenciários	1.000.000,00	0,00	1.000.000,00	882.354,74	117.645,26
09.272.0016.2361.339009	Salário Família	500,00	0,00	500,00	46,54	453,46
09.272.0016.2361.339091	Sentenças Judiciais	30.000,00	0,00	30.000,00	0,00	30.000,00
09.272.0016.2361.339092	Despesas de Exercícios Anteriores	138.906,00	0,00	138.906,00	83.200,89	55.705,11
09.272.0016.2361.339093	Indenizações e Restituições	20.000,00	0,00	20.000,00	0,00	20.000,00
09.272.0016.2361.339098	Compensações ao RGPS	120.000,00	0,00	120.000,00	23.978,76	96.021,24
09.272.0016.2420	OPERACIONALIZAÇÃO DA PERÍCIA MÉDICA	59.000,00	0,00	59.000,00	56.881,14	2.118,86
09.272.0016.2420.339039	Outros Serviços de Terceiros PJ	59.000,00	0,00	59.000,00	56.881,14	2.118,86
99	Reserva de Contingência	17.595.713,00	0,00	17.595.713,00	0,00	17.595.713,00
99.997	Reserva de Contingência do RPPS	17.595.713,00	0,00	17.595.713,00	0,00	17.595.713,00
99.997.9999	Reserva de Contingência	17.595.713,00	0,00	17.595.713,00	0,00	17.595.713,00
99.997.9999.7799	RESERVA DO RPPS	17.595.713,00	0,00	17.595.713,00	0,00	17.595.713,00
99.997.9999.7799.999999	Reserva de Contingência	17.595.713,00	0,00	17.595.713,00	0,00	17.595.713,00
TOTAL GERAL:		35.785.603,00	0,00	35.785.603,00	17.264.056,71	18.521.546,29

Pirai, 31 de dezembro de 2019

Prefeitura Municipal de Pirai

BALANÇO PATRIMONIAL

Exercício de 2019

Mês de Dezembro

Emissão: 27/04/2020 10:16

Página: 1 de 3

GUG: MUNICIPIO

ATIVO			PASSIVO		
Especificação	Exercício Atual	Exercício Anterior	Especificação	Exercício Atual	Exercício Anterior
ATIVO CIRCULANTE	299.675.496,80	240.227.260,96	PASSIVO CIRCULANTE	7.823.910,08	8.541.434,03
CAIXA E EQUIVALENTES DE CAIXA	52.189.787,89	21.383.394,25	OBRIGAÇÕES TRABALHISTAS, PREVIDENCIÁRIAS E ASSISTENCIAIS A PESSOAL A PAGAR	1.982.224,43	1.931.851,79
CAIXA E EQUIVALENTES DE CAIXA EM MOEDA NACIONAL	52.189.787,89	21.383.394,25	BENEFÍCIOS PREVIDENCIÁRIOS A PAGAR	82.095,39	37.076,04
CRÉDITOS A CURTO PRAZO	20.068.523,98	21.217.951,42	BENEFÍCIOS ASSISTENCIAIS A PAGAR	0,00	0,00
CRÉDITOS TRIBUTÁRIOS A RECEBER	6.637.323,55	7.155.361,36	ENCARGOS SOCIAIS A PAGAR	1.900.129,04	1.894.775,75
DÍVIDA ATIVA TRIBUTÁRIA	12.620.218,41	13.242.491,42	EMPRÉSTIMOS E FINANCIAMENTOS A CURTO PRAZO	0,00	0,00
DÍVIDA ATIVA NÃO TRIBUTÁRIA	810.982,02	820.098,64	JUROS E ENCARGOS A PAGAR DE EMPRÉSTIMOS E FORNECEDORES E CONTAS A PAGAR A CURTO PRAZO	0,00	0,00
DEMAIS CRÉDITOS E VALORES A CURTO PRAZO	1.703.614,98	1.734.015,88	FORNECEDORES E CONTAS A PAGAR NACIONAIS A CURTO PRAZO	4.664.797,87	5.646.151,72
ADIANTAMENTOS CONCEDIDOS	587.011,79	578.071,40	OBRIGAÇÕES DE REPARTIÇÃO A OUTROS ENTES	4.664.797,87	5.646.151,72
DEPÓSITOS RESTITUÍVEIS E VALORES VINCULADOS	1.224,72	0,00	DEMAIS OBRIGAÇÕES A CURTO PRAZO	1.489,15	9.813,08
CRÉDITOS PREVIDENCIÁRIOS A RECEBER A CURTO PRAZO	0,00	0,00	VALORES RESTITUÍVEIS	1.175.398,63	953.617,44
OUTROS CRÉDITOS A RECEBER E VALORES A CURTO PRAZO	1.115.378,47	1.155.944,48	OUTRAS OBRIGAÇÕES A CURTO PRAZO	1.158.092,07	978.796,12
INVESTIMENTOS E APLICAÇÕES TEMPORÁRIAS A CURTO PRAZO	224.373.025,37	194.495.672,02		17.306,56	-25.178,68
TÍTULOS E VALORES MOBILIÁRIOS	224.373.025,37	194.495.672,02			
ESTOQUES	1.340.544,58	1.396.227,39			
ALMOXARIFADO	1.340.544,58	1.396.227,39			
ATIVO NÃO-CIRCULANTE	106.716.996,63	103.156.454,96	PASSIVO NÃO-CIRCULANTE	224.226.581,71	178.930.421,37
ATIVO REALIZÁVEL A LONGO PRAZO	25.730,46	14.589,63	OBRIGAÇÕES TRABALHISTAS, PREVIDENCIÁRIAS E ASSISTENCIAIS A PESSOAL A PAGAR	972.096,95	1.944.193,91
CRÉDITOS A LONGO PRAZO	0,00	0,00	ENCARGOS SOCIAIS A PAGAR	972.096,95	1.944.193,91
ESTOQUES	25.730,46	14.589,63	EMPRÉSTIMOS E FINANCIAMENTOS A LONGO PRAZO	0,00	0,00
IMOBILIZADO	106.571.097,75	103.021.696,91	EMPRÉSTIMOS A LONGO PRAZO - EXTERNO	0,00	0,00
BENS MOVEIS	50.160.637,27	48.122.946,16	FINANCIAMENTOS A LONGO PRAZO - INTERNO	0,00	0,00
BENS IMÓVEIS	56.566.486,01	55.054.776,28	PROVISÕES A LONGO PRAZO	223.253.328,26	176.985.070,96
(-) DEPRECIÇÃO, EXAUSTÃO E AMORTIZAÇÃO ACUMULADAS	-156.025,53	-156.025,53	PROVISÕES MATEMÁTICAS PREVIDENCIÁRIAS A LONGO PRAZO	223.253.328,26	176.985.070,96
INTANGÍVEL	120.168,42	120.168,42	DEMAIS OBRIGAÇÕES A LONGO PRAZO	1.156,50	1.156,50
SOFTWARES	120.168,42	120.168,42	OUTRAS OBRIGAÇÕES A LONGO PRAZO	1.156,50	1.156,50
TOTAL DO ATIVO	406.392.493,43	343.383.715,92	TOTAL DO PASSIVO	232.050.491,79	187.471.855,40
			PATRIMÔNIO LÍQUIDO		
			PATRIMÔNIO SOCIAL E CAPITAL SOCIAL	10.940.503,40	10.940.503,40
			PATRIMÔNIO SOCIAL	10.940.503,40	10.940.503,40
			RESULTADOS ACUMULADOS	163.401.498,24	144.971.357,12
			SUPERÁVITS OU DÉFICITS ACUMULADOS	163.401.498,24	144.971.357,12

Prefeitura Municipal de Pirá

BALANÇO PATRIMONIAL

Exercício de 2019

Mês de Dezembro

Emissão: 27/04/2020 10:16

Página: 2 de 3

GUG: MUNICIPIO

ATIVO			PASSIVO		
Especificação	Exercício Atual	Exercício Anterior	Especificação	Exercício Atual	Exercício Anterior
			TOTAL DO PATRIMÔNIO LÍQUIDO	174.342.001,64	155.911.860,52
TOTAL	406.392.493,43	343.383.715,92	TOTAL	406.392.493,43	343.383.715,92

ATIVO FINANCEIRO	299.675.496,80	240.227.260,96	PASSIVO FINANCEIRO	7.823.910,08	8.541.434,03
ATIVO PERMANENTE	106.716.996,63	103.156.454,96	PASSIVO PERMANENTE	224.226.581,71	178.930.421,37
			SALDO PATRIMONIAL	174.342.001,64	155.911.860,52

COMPENSAÇÕES					
Saldo dos Atos Potenciais	Exercício Atual	Exercício Anterior	Saldo dos Atos Potenciais	Exercício Atual	Exercício Anterior
ATOS POTENCIAIS	0,00	362.921,56	EXECUÇÃO DOS ATOS POTENCIAIS	0,00	362.921,56
ATOS POTENCIAIS ATIVOS	16.966.592,38	0,00	EXECUÇÃO DOS ATOS POTENCIAIS ATIVOS	0,00	0,00
DIREITOS CONVENIADOS E OUTROS INSTRUMENTOS	16.966.592,38	0,00	EXECUÇÃO DOS ATOS POTENCIAIS ATIVOS	16.966.592,38	0,00
DIREITOS CONVENIADOS E OUTROS INSTRUMENTOS	16.966.592,38	0,00	EXECUÇÃO DE DIREITOS CONVENIADOS E OUTROS	16.966.592,38	0,00
ATOS POTENCIAIS PASSIVOS	0,00	362.921,56	EXECUÇÃO DE DIREITOS CONVENIADOS E OUTROS	16.966.592,38	0,00
ATOS POTENCIAIS PASSIVOS	730.783,87	0,00	EXECUÇÃO DOS ATOS POTENCIAIS PASSIVOS	0,00	362.921,56
OBRIGAÇÕES CONTRATUAIS	730.783,87	362.921,56	EXECUÇÃO DOS ATOS POTENCIAIS PASSIVOS	730.783,87	0,00
OBRIGAÇÕES CONTRATUAIS - CONSOLIDAÇÃO	730.783,87	362.921,56	EXECUÇÃO DE OBRIGAÇÕES CONTRATUAIS	730.783,87	362.921,56
OUTROS CONTROLES	146.147,11	146.147,11	EXECUÇÃO DE OBRIGAÇÕES -CONSOLIDAÇÃO	730.783,87	362.921,56
RESPONSABILIDADE POR VALORES, TÍTULOS E BENS	146.147,11	146.147,11	OUTROS CONTROLES	146.147,11	146.147,11
RESPONSABILIDADE COM TERCEIROS POR VALORES, TÍTULOS E	127.175,86	127.175,86	EXECUÇÃO DE RESPONSABILIDADE POR VALORES, TÍTULOS E BENS	146.147,11	146.147,11
DEPÓSITOS JUDICIAIS	63.653,20	63.653,20	EXECUÇÃO DE RESPONSABILIDADE COM TERCEIROS POR	82.624,55	82.624,55
OUTRAS RESPONSABILIDADES COM TERCEIROS	63.522,66	63.522,66	DEPÓSITOS COMPULSÓRIOS	63.653,20	63.653,20
RESPONSABILIDADE DE TERCEIROS POR VALORES, TÍTULOS E	18.971,25	18.971,25	OUTRAS RESPONSABILIDADES COM TERCEIROS	18.971,25	18.971,25
OUTRAS RESPONSABILIDADES DE TERCEIROS	18.971,25	18.971,25	EXECUÇÃO DE RESPONSABILIDADE DE TERCEIROS POR	63.522,56	63.522,56
			EXECUÇÃO DE OUTRAS RESPONSABILIDADES DE TERCEIROS	63.522,56	63.522,56
TOTAL	17.843.523,36	509.068,67	TOTAL	17.843.523,36	509.068,67

Prefeitura Municipal de Pirai

DEMONSTRATIVO DO SUPERÁVIT/DÉFICIT FINANCEIRO APURADO NO BALANÇO PATRIMONIAL

Exercício de 2019

Mês de Dezembro

Emissão: 27/04/2020 10:16

Página: 3 de 3

GUG: MUNICIPIO

DESTINAÇÃO DE RECURSOS	SUPERÁVIT FINANCEIRO	DÉFICIT FINANCEIRO
Ordinária	9.849.582,66	0,00
Vinculada	51.273.681,60	-771.136,39
Recursos Vinculados à Educação	2.148.355,48	0,00
Recursos Vinculados à Saúde	0,00	-750.019,41
Recursos Vinculados à RPPS	33.618.267,05	0,00
Recursos Vinculados à Assistência Social	11.310,46	0,00
Recursos Vinculados à Iluminação Pública	46.599,33	0,00
Recursos Vinculados à Convênios União	0,00	-21.116,98
Recursos Vinculados à Convênios Estado	582.214,85	0,00
Outras Destinações de Recursos	14.866.934,44	0,00
TOTAL	60.352.127,87	

Prefeitura Municipal de Pirai

BALANÇO PATRIMONIAL

Exercício de 2019
GUG: PREFEITURA

Mês de Dezembro

Emissão: 27/04/2020 10:31

Página: 1 de 3

ATIVO			PASSIVO		
Especificação	Exercício Atual	Exercício Anterior	Especificação	Exercício Atual	Exercício Anterior
ATIVO CIRCULANTE	65.178.087,59	36.404.895,23	PASSIVO CIRCULANTE	5.577.344,29	5.270.655,06
CAIXA E EQUIVALENTES DE CAIXA	44.496.238,44	15.476.748,81	OBRIGAÇÕES TRABALHISTAS, PREVIDENCIÁRIAS E ASSISTENCIAIS A PESSOAL A PAGAR	1.468.799,50	1.427.580,96
CAIXA E EQUIVALENTES DE CAIXA EM MOEDA NACIONAL	44.496.238,44	15.476.748,81	BENEFÍCIOS PREVIDENCIÁRIOS A PAGAR	69.197,32	33.328,75
CRÉDITOS A CURTO PRAZO	19.012.364,29	19.172.896,51	ENCARGOS SOCIAIS A PAGAR	0,00	0,00
CRÉDITOS TRIBUTÁRIOS A RECEBER	5.581.163,86	5.110.306,45	EMPRÉSTIMOS E FINANCIAMENTOS A CURTO PRAZO	1.399.602,18	1.394.252,21
DÍVIDA ATIVA TRIBUTÁRIA	12.620.218,41	13.242.491,42	JUROS E ENCARGOS A PAGAR DE EMPRÉSTIMOS E FORNECEDORES E CONTAS A PAGAR A CURTO PRAZO	0,00	0,00
DÍVIDA ATIVA NÃO TRIBUTÁRIA	810.982,02	820.098,64	FORNECEDORES E CONTAS A PAGAR NACIONAIS A CURTO PRAZO	0,00	0,00
DEMAIS CRÉDITOS E VALORES A CURTO PRAZO	1.497.327,68	1.528.825,88	OBRIGAÇÕES DE REPARTIÇÃO A OUTROS ENTES	3.347.946,81	3.140.142,73
ADIANTAMENTOS CONCEDIDOS	420.896,82	413.053,73	DEMAIS OBRIGAÇÕES A CURTO PRAZO	3.347.946,81	3.140.142,73
DEPÓSITOS RESTITUÍVEIS E VALORES VINCULADOS	1.224,72	0,00	VALORES RESTITUÍVEIS	0,00	8.323,93
OUTROS CRÉDITOS A RECEBER E VALORES A CURTO PRAZO	1.075.206,14	1.115.772,15	OUTRAS OBRIGAÇÕES A CURTO PRAZO	760.597,98	694.607,44
ESTOQUES	172.157,18	226.424,03		750.506,94	690.758,88
ALMOXARIFADO	172.157,18	226.424,03		10.091,04	3.848,56
ATIVO NÃO-CIRCULANTE	85.678.221,13	82.447.563,33	PASSIVO NÃO-CIRCULANTE	973.253,45	1.945.350,41
ATIVO REALIZÁVEL A LONGO PRAZO	0,00	0,00	OBRIGAÇÕES TRABALHISTAS, PREVIDENCIÁRIAS E ASSISTENCIAIS A PESSOAL A PAGAR	972.096,95	1.944.193,91
CRÉDITOS A LONGO PRAZO	0,00	0,00	ENCARGOS SOCIAIS A PAGAR	972.096,95	1.944.193,91
ESTOQUES	0,00	0,00	EMPRÉSTIMOS E FINANCIAMENTOS A LONGO PRAZO	0,00	0,00
IMOBILIZADO	85.560.882,71	82.330.224,91	EMPRÉSTIMOS A LONGO PRAZO - EXTERNO	0,00	0,00
BENS MOVEIS	38.794.411,44	36.998.366,94	FINANCIAMENTOS A LONGO PRAZO - INTERNO	0,00	0,00
BENS IMÓVEIS	46.766.471,27	45.331.857,97	DEMAIS OBRIGAÇÕES A LONGO PRAZO	1.156,50	1.156,50
INTANGÍVEL	117.338,42	117.338,42	OUTRAS OBRIGAÇÕES A LONGO PRAZO	1.156,50	1.156,50
SOFTWARES	117.338,42	117.338,42			
TOTAL DO ATIVO	150.856.308,72	118.852.458,56	TOTAL DO PASSIVO	6.550.597,74	7.216.005,47
			PATRIMÔNIO LÍQUIDO		
			RESULTADOS ACUMULADOS	144.305.710,98	111.636.453,09
			SUPERÁVITS OU DÉFICITS ACUMULADOS	144.305.710,98	111.636.453,09

Prefeitura Municipal de Pirai

BALANÇO PATRIMONIAL

Exercício de 2019
GUG: PREFEITURA

Mês de Dezembro

Emissão: 27/04/2020 10:31

Página: 2 de 3

ATIVO			PASSIVO		
Especificação	Exercício Atual	Exercício Anterior	Especificação	Exercício Atual	Exercício Anterior
			TOTAL DO PATRIMÔNIO LÍQUIDO	144.305.710,98	111.636.453,09
TOTAL	150.856.308,72	118.852.458,56	TOTAL	150.856.308,72	118.852.458,56

ATIVO FINANCEIRO	65.178.087,59	36.404.895,23	PASSIVO FINANCEIRO	5.577.344,29	5.270.655,06
ATIVO PERMANENTE	85.678.221,13	82.447.563,33	PASSIVO PERMANENTE	973.253,45	1.945.350,41
			SALDO PATRIMONIAL	144.305.710,98	111.636.453,09

COMPENSAÇÕES					
Saldo dos Atos Potenciais	Exercício Atual	Exercício Anterior	Saldo dos Atos Potenciais	Exercício Atual	Exercício Anterior
ATOS POTENCIAIS	0,00	0,00	EXECUÇÃO DOS ATOS POTENCIAIS	0,00	0,00
ATOS POTENCIAIS ATIVOS	16.616.592,38	0,00	EXECUÇÃO DOS ATOS POTENCIAIS ATIVOS	16.616.592,38	0,00
DIREITOS CONVENIADOS E OUTROS INSTRUMENTOS	16.616.592,38	0,00	EXECUÇÃO DOS ATOS POTENCIAIS ATIVOS	0,00	0,00
DIREITOS CONVENIADOS E OUTROS INSTRUMENTOS	16.616.592,38	0,00	EXECUÇÃO DE DIREITOS CONVENIADOS E OUTROS	16.616.592,38	0,00
ATOS POTENCIAIS PASSIVOS	0,00	0,00	EXECUÇÃO DE DIREITOS CONVENIADOS E OUTROS	16.616.592,38	0,00
OBRIGAÇÕES CONTRATUAIS	0,00	0,00	EXECUÇÃO DOS ATOS POTENCIAIS PASSIVOS	0,00	0,00
OBRIGAÇÕES CONTRATUAIS - CONSOLIDAÇÃO	0,00	0,00	EXECUÇÃO DE OBRIGAÇÕES CONTRATUAIS	0,00	0,00
OUTROS CONTROLES	82.493,81	82.493,81	OUTROS CONTROLES	82.493,81	82.493,81
RESPONSABILIDADE POR VALORES, TÍTULOS E BENS	82.493,81	82.493,81	EXECUÇÃO DE RESPONSABILIDADE POR VALORES, TÍTULOS E BENS	82.493,81	82.493,81
RESPONSABILIDADE COM TERCEIROS POR VALORES, TÍTULOS E	63.522,56	63.522,56	EXECUÇÃO DE RESPONSABILIDADE COM TERCEIROS POR	18.971,25	18.971,25
OUTRAS RESPONSABILIDADES COM TERCEIROS	63.522,56	63.522,56	OUTRAS RESPONSABILIDADES COM TERCEIROS	18.971,25	18.971,25
RESPONSABILIDADE DE TERCEIROS POR VALORES, TÍTULOS E	18.971,25	18.971,25	EXECUÇÃO DE RESPONSABILIDADE DE TERCEIROS POR	63.522,56	63.522,56
OUTRAS RESPONSABILIDADES DE TERCEIROS	18.971,25	18.971,25	EXECUÇÃO DE OUTRAS RESPONSABILIDADES DE TERCEIROS	63.522,56	63.522,56
TOTAL	16.699.086,19	82.493,81	TOTAL	16.699.086,19	82.493,81

Prefeitura Municipal de Pirai

DEMONSTRATIVO DO SUPERÁVIT/DÉFICIT FINANCEIRO APURADO NO BALANÇO PATRIMONIAL

Exercício de 2019
GUG: PREFEITURA

Mês de Dezembro

Emissão: 27/04/2020 10:31

Página: 3 de 3

DESTINAÇÃO DE RECURSOS	SUPERÁVIT FINANCEIRO	DÉFICIT FINANCEIRO
Ordinária	33.121.734,94	0,00
Vinculada	44.132.915,04	-21.116,98
Recursos Vinculados à Educação	2.539.972,40	0,00
Recursos Vinculados à Saúde	25.725.040,26	0,00
Recursos Vinculados à RPPS	346.827,93	0,00
Recursos Vinculados à Assistência Social	26.804,83	0,00
Recursos Vinculados à Iluminação Pública	46.554,90	0,00
Recursos Vinculados à Convênios União	0,00	-21.116,98
Recursos Vinculados à Convênios Estado	582.214,85	0,00
Outras Destinações de Recursos	14.865.499,86	0,00
TOTAL	77.233.533,00	

Câmara Municipal de Pirai
BALANÇO PATRIMONIAL

Exercício de 2019

Mês de Dezembro

Emissão: 20/04/2020 10:16

Página: 1 de 3

ATIVO		PASSIVO	
Descrição	Exercício Atual	Exercício Anterior	Exercício Atual
ATIVO CIRCULANTE	520.819,50	204.891,96	11.721,34
CAIXA E EQUIVALENTES DE CAIXA	421.638,67	119.908,61	0,00
CAIXA E EQUIVALENTES DE CAIXA EM MOEDA NACIONAL	421.638,67	119.908,61	0,00
DEMAIS CRÉDITOS E VALORES A CURTO PRAZO	622,00	0,00	0,00
ADIANTAMENTOS CONCEDIDOS	622,00	0,00	11.721,34
OUTROS CRÉDITOS A RECEBER E VALORES A CURTO PRAZO	0,00	0,00	11.721,34
ESTOQUES	98.558,83	84.983,35	0,00
ALMOXARIFADO	98.558,83	84.983,35	0,00
ATIVO NÃO-CIRCULANTE	2.351.390,59	2.434.982,36	0,00
ATIVO REALIZÁVEL A LONGO PRAZO	23.693,86	22.836,50	
ESTOQUES	23.693,86	22.836,50	
IMOBILIZADO	2.324.866,73	2.409.315,86	
BENS MOVEIS	1.305.131,01	1.389.580,14	
BENS IMÓVEIS	1.019.735,72	1.019.735,72	
INTANGÍVEL	2.830,00	2.830,00	
SOFTWARES	2.830,00	2.830,00	
TOTAL DO ATIVO	2.872.210,09	2.639.874,32	11.721,34
PATRIMÔNIO LÍQUIDO			
RESULTADOS ACUMULADOS			2.860.488,75
SUPERÁVITS OU DÉFICITS ACUMULADOS			2.860.488,75
TOTAL DO PATRIMÔNIO LÍQUIDO			2.860.488,75
TOTAL	2.872.210,09	2.639.874,32	2.872.210,09
ATIVO FINANCEIRO	520.819,50	204.891,96	11.721,34
ATIVO PERMANENTE	2.351.390,59	2.434.982,36	0,00
SALDO PATRIMONIAL			2.860.488,75
COMPENSAÇÕES			
Saldo dos Atos Potenciais	Exercício Atual	Exercício Anterior	Exercício Anterior
ATOS POTENCIAIS PASSIVOS	730.783,87	362.921,56	362.921,56
			730.783,87
			2.860.488,75
			2.626.915,82
			2.626.915,82
			2.626.915,82
			2.639.874,32
			12.958,50
			0,00
			0,00
			0,00
			12.958,50
			12.958,50
			0,00
			0,00
			0,00
			0,00

Câmara Municipal de Pirai
BALANÇO PATRIMONIAL

Exercício de 2019
GUG: CÂMARA MUNICIPAL DE PIRAI

Mês de Dezembro

Emissão: 20/04/2020 10:16

Página: 2 de 3

ATIVO		PASSIVO		
Saldo dos Atos Potenciais		COMPENSAÇÕES		
	Exercício Anterior	Exercício Atual	Exercício Anterior	Exercício Atual
OBRIGAÇÕES CONVENIADAS E OUTROS INSTRUMENTOS	0,00	0,00	0,00	730.783,87
OBRIGAÇÕES CONTRATUAIS	362.921,56	730.783,87	362.921,56	730.783,87
OBRIGAÇÕES CONTRATUAIS - CONSOLIDAÇÃO	362.921,56	730.783,87	362.921,56	730.783,87
ADMINISTRAÇÃO FINANCEIRA	119.908,61	6.289.365,61	119.908,61	6.289.365,61
DISPONIBILIDADES POR DESTINAÇÃO	119.908,61	6.289.365,61	119.908,61	6.289.365,61
CONTROLE DA DISPONIBILIDADE DE RECURSOS	119.908,61	6.289.365,61	119.908,61	6.289.365,61
RECURSOS ORDINÁRIOS	0,00	0,00	0,00	0,00
RECURSOS EXTRAORÇAMENTÁRIOS	119.908,61	6.289.365,61	119.908,61	6.289.365,61
OUTROS CONTROLES	0,10	0,10	0,10	11.721,34
RESPONSABILIDADE POR VALORES, TÍTULOS E BENS	0,10	0,10	0,10	0,10
RESPONSABILIDADE COM TERCEIROS POR VALORES, TÍTULOS E BENS	0,10	0,10	0,10	0,10
TOTAL	482.830,27	7.020.149,58	482.830,27	7.020.149,58

ALEX SOUZA DA SILVA
PRESIDENTE

SIMONE LEISA GHIRLINZONE
CONTADORA CRC/RJ 118.107-0

Patricia Helena V. Purty
Chefe de Departamento

Vanessa Lima
Coordenadora de Contabilidade

Matr. 0057-1
CRC - RJ 087453/8-2

Câmara Municipal de Pirai

DEMONSTRATIVO DO SUPERÁVIT/DÉFICIT FINANCEIRO APURADO NO BALANÇO PATRIMONIAL

Exercício de 2019


Mês de Dezembro

Emissão: 20/04/2020 10:16

Página: 3 de 3

GUG: CÂMARA MUNICIPAL DE PIRAI

	DESTINAÇÃO DE RECURSOS	SUPERÁVIT FINANCEIRO	DÉFICIT FINANCEIRO
Ordinária			
Vinculada			
TOTAL			


Alex Joaquim da Silva
 Presidente
 Câmara Municipal de Pirai - RJ


 Silvana Maria Pinheiro
 Chefe de Depto. de Tesouraria
 Matr. 0057-1


 Patricia Helena V. Curty
 Chefe de Depto. de Tesouraria
 Matr. 0057-1


 Vani Sales Lima
 Coordenador de Controle Interno
 Matrícula: 0052-1
 CRC - RJ 087453/0-2

Prefeitura Municipal de Pirai

BALANÇO PATRIMONIAL

Exercício de 2019
GUG: FUNDO MUNIC. DE SAÚDE

Mês de Dezembro

Emissão: 27/04/2020 10:37

Página: 1 de 3

ATIVO			PASSIVO		
Especificação	Exercício Atual	Exercício Anterior	Especificação	Exercício Atual	Exercício Anterior
ATIVO CIRCULANTE	7.320.958,02	5.733.015,46	PASSIVO CIRCULANTE	2.123.181,55	3.091.158,50
CAIXA E EQUIVALENTES DE CAIXA	6.049.079,04	4.453.632,52	OBRIGAÇÕES TRABALHISTAS, PREVIDENCIÁRIAS E ASSISTENCIAIS A PESSOAL A PAGAR	496.389,99	487.408,98
CAIXA E EQUIVALENTES DE CAIXA EM MOEDA NACIONAL	6.049.079,04	4.453.632,52	BENEFÍCIOS PREVIDENCIÁRIOS A PAGAR	11.231,15	3.062,66
DEMAIS CRÉDITOS E VALORES A CURTO PRAZO	202.332,80	201.909,06	BENEFÍCIOS ASSISTENCIAIS A PAGAR	0,00	0,00
ADIANTAMENTOS CONCEDIDOS	162.160,47	161.736,73	ENCARGOS SOCIAIS A PAGAR	0,00	0,00
OUTROS CRÉDITOS A RECEBER E VALORES A CURTO PRAZO	40.172,33	40.172,33	FORNECEDORES E CONTAS A PAGAR A CURTO PRAZO	485.158,84	484.346,32
ESTOQUES	1.069.546,18	1.077.473,88	FORNECEDORES E CONTAS A PAGAR NACIONAIS A CURTO PRAZO	1.245.724,27	2.386.325,84
ALMOXARIFADO	1.069.546,18	1.077.473,88	OBRIGAÇÕES DE REPARTIÇÃO A OUTROS ENTES	1.245.724,27	2.386.325,84
			DEMAIS OBRIGAÇÕES A CURTO PRAZO	1.489,15	1.489,15
			VALORES RESTITUÍVEIS	379.578,14	215.934,53
			OUTRAS OBRIGAÇÕES A CURTO PRAZO	379.578,14	260.242,61
				0,00	-44.308,08
ATIVO NÃO-CIRCULANTE	15.027.588,06	14.783.412,73	PASSIVO NÃO-CIRCULANTE	0,00	0,00
ATIVO REALIZÁVEL A LONGO PRAZO	2.036,60	-8.246,87			
ESTOQUES	2.036,60	-8.246,87			
IMOBILIZADO	15.025.551,46	14.791.659,60			
BENS MOVEIS	8.569.544,79	8.351.866,53			
BENS IMÓVEIS	6.456.006,67	6.439.793,07			
TOTAL DO ATIVO	22.348.546,08	20.516.428,19	TOTAL DO PASSIVO	2.123.181,55	3.091.158,50
			PATRIMÔNIO LÍQUIDO		
			PATRIMÔNIO SOCIAL E CAPITAL SOCIAL	12.879.192,37	12.879.192,37
			PATRIMÔNIO SOCIAL	12.879.192,37	12.879.192,37
			RESULTADOS ACUMULADOS	7.346.172,16	4.546.077,32
			SUPERÁVITS OU DÉFICITS ACUMULADOS	7.346.172,16	4.546.077,32
			TOTAL DO PATRIMÔNIO LÍQUIDO	20.225.364,53	17.425.269,69
TOTAL	22.348.546,08	20.516.428,19	TOTAL	22.348.546,08	20.516.428,19

ATIVO FINANCEIRO	7.320.958,02	5.733.015,46	PASSIVO FINANCEIRO	2.123.181,55	3.091.158,50
ATIVO PERMANENTE	15.027.588,06	14.783.412,73	PASSIVO PERMANENTE	0,00	0,00
			SALDO PATRIMONIAL	20.225.364,53	17.425.269,69

Prefeitura Municipal de Pirai

BALANÇO PATRIMONIAL

Exercício de 2019
GUG: FUNDO MUNIC. DE SAÚDE

Mês de Dezembro

Emissão: 27/04/2020 10:37

Página: 2 de 3

ATIVO			PASSIVO		
Especificação	Exercício Atual	Exercício Anterior	Especificação	Exercício Atual	Exercício Anterior
COMPENSAÇÕES					
Saldo dos Atos Potenciais	Exercício Atual	Exercício Anterior	Saldo dos Atos Potenciais	Exercício Atual	Exercício Anterior
ATOS POTENCIAIS	0,00	0,00	EXECUÇÃO DOS ATOS POTENCIAIS	0,00	0,00
ATOS POTENCIAIS PASSIVOS	0,00	0,00	EXECUÇÃO DOS ATOS POTENCIAIS PASSIVOS	0,00	0,00
OBRIGAÇÕES CONTRATUAIS	0,00	0,00	EXECUÇÃO DOS ATOS POTENCIAIS PASSIVOS	0,00	0,00
OBRIGAÇÕES CONTRATUAIS - CONSOLIDAÇÃO	0,00	0,00	EXECUÇÃO DE OBRIGAÇÕES CONTRATUAIS	0,00	0,00
OUTROS CONTROLES	63.653,20	63.653,20	EXECUÇÃO DE OBRIGAÇÕES -CONSOLIDAÇÃO	0,00	0,00
RESPONSABILIDADE POR VALORES, TÍTULOS E BENS	63.653,20	63.653,20	OUTROS CONTROLES	63.653,20	63.653,20
RESPONSABILIDADE COM TERCEIROS POR VALORES, TÍTULOS E	63.653,20	63.653,20	EXECUÇÃO DE RESPONSABILIDADE POR VALORES, TÍTULOS E BENS	63.653,20	63.653,20
DEPÓSITOS JUDICIAIS	63.653,20	63.653,20	EXECUÇÃO DE RESPONSABILIDADE COM TERCEIROS POR	63.653,20	63.653,20
			DEPÓSITOS COMPULSÓRIOS	63.653,20	63.653,20
TOTAL	63.653,20	63.653,20	TOTAL	63.653,20	63.653,20

Prefeitura Municipal de Pirai

DEMONSTRATIVO DO SUPERÁVIT/DÉFICIT FINANCEIRO APURADO NO BALANÇO PATRIMONIAL

Exercício de 2019

Mês de Dezembro

Emissão: 27/04/2020 10:37

Página: 3 de 3

GUG: FUNDO MUNIC. DE SAÚDE

DESTINAÇÃO DE RECURSOS	SUPERÁVIT FINANCEIRO	DÉFICIT FINANCEIRO
Ordinária	0,00	-11.374.259,57
Vinculada	12.404,92	-26.871.691,62
Recursos Vinculados à Educação	0,00	-393.052,09
Recursos Vinculados à Saúde	0,00	-26.478.639,53
Recursos Vinculados à Assistência Social	11.244,60	0,00
Recursos Vinculados à Iluminação Pública	4,43	0,00
Outras Destinações de Recursos	1.155,90	0,00
TOTAL	-38.233.546,27	

Prefeitura Municipal de Pirai

BALANÇO PATRIMONIAL

Exercício de 2019

Mês de Dezembro

Emissão: 27/04/2020 10:39

Página: 1 de 3

GUG: FUNDO MUNICIPAL DE ASSIST.SOCIAL

ATIVO			PASSIVO		
Especificação	Exercício Atual	Exercício Anterior	Especificação	Exercício Atual	Exercício Anterior
ATIVO CIRCULANTE	757.704,44	802.129,15	PASSIVO CIRCULANTE	104.449,11	149.246,12
CAIXA E EQUIVALENTES DE CAIXA	754.089,55	791.502,08	OBRIGAÇÕES TRABALHISTAS, PREVIDENCIÁRIAS E ASSISTENCIAIS A PESSOAL A PAGAR	17.034,94	16.861,85
CAIXA E EQUIVALENTES DE CAIXA EM MOEDA NACIONAL	754.089,55	791.502,08	BENEFÍCIOS ASSISTENCIAIS A PAGAR	0,00	0,00
DEMAIS CRÉDITOS E VALORES A CURTO PRAZO	3.332,50	3.280,94	ENCARGOS SOCIAIS A PAGAR	15.368,02	16.177,22
ADIANTAMENTOS CONCEDIDOS	3.332,50	3.280,94	FORNECEDORES E CONTAS A PAGAR A CURTO PRAZO	55.005,66	92.182,55
ESTOQUES	282,39	7.346,13	FORNECEDORES E CONTAS A PAGAR NACIONAIS A CURTO PRAZO	55.005,66	92.182,55
ALMOXARIFADO	282,39	7.346,13	DEMAIS OBRIGAÇÕES A CURTO PRAZO	32.408,51	40.201,72
			VALORES RESTITUÍVEIS	27.008,51	26.774,96
			OUTRAS OBRIGAÇÕES A CURTO PRAZO	5.400,00	13.426,76
ATIVO NÃO-CIRCULANTE	2.237.074,44	2.080.618,36	PASSIVO NÃO-CIRCULANTE	0,00	0,00
ATIVO REALIZÁVEL A LONGO PRAZO	0,00	0,00			
ESTOQUES	0,00	0,00			
IMOBILIZADO	2.237.074,44	2.080.618,36			
BENS MOVEIS	861.106,50	750.917,25			
BENS IMÓVEIS	1.375.967,94	1.329.701,11			
TOTAL DO ATIVO	2.994.778,88	2.882.747,51	TOTAL DO PASSIVO	104.449,11	149.246,12
			PATRIMÔNIO LÍQUIDO		
			PATRIMÔNIO SOCIAL E CAPITAL SOCIAL	1.700.923,94	1.700.923,94
			PATRIMÔNIO SOCIAL	1.700.923,94	1.700.923,94
			RESULTADOS ACUMULADOS	1.189.405,83	1.032.577,45
			SUPERÁVITS OU DÉFICITS ACUMULADOS	1.189.405,83	1.032.577,45
			TOTAL DO PATRIMÔNIO LÍQUIDO	2.890.329,77	2.733.501,39
TOTAL	2.994.778,88	2.882.747,51	TOTAL	2.994.778,88	2.882.747,51

ATIVO FINANCEIRO	757.704,44	802.129,15	PASSIVO FINANCEIRO	104.449,11	149.246,12
ATIVO PERMANENTE	2.237.074,44	2.080.618,36	PASSIVO PERMANENTE	0,00	0,00
			SALDO PATRIMONIAL	2.890.329,77	2.733.501,39

Prefeitura Municipal de Piráí

BALANÇO PATRIMONIAL

Exercício de 2019

Mês de Dezembro

Emissão: 27/04/2020 10:39

Página: 2 de 3

GUG: FUNDO MUNICIPAL DE ASSIST.SOCIAL

ATIVO			PASSIVO		
Especificação	Exercício Atual	Exercício Anterior	Especificação	Exercício Atual	Exercício Anterior
COMPENSAÇÕES					
Saldo dos Atos Potenciais	Exercício Atual	Exercício Anterior	Saldo dos Atos Potenciais	Exercício Atual	Exercício Anterior
ATOS POTENCIAIS ATIVOS	350.000,00	0,00	EXECUÇÃO DOS ATOS POTENCIAIS ATIVOS	350.000,00	0,00
DIREITOS CONVENIADOS E OUTROS INSTRUMENTOS	350.000,00	0,00	EXECUÇÃO DE DIREITOS CONVENIADOS E OUTROS	350.000,00	0,00
DIREITOS CONVENIADOS E OUTROS INSTRUMENTOS	350.000,00	0,00	EXECUÇÃO DE DIREITOS CONVENIADOS E OUTROS	350.000,00	0,00
TOTAL	350.000,00	0,00	TOTAL	350.000,00	0,00

Prefeitura Municipal de Pirai

DEMONSTRATIVO DO SUPERÁVIT/DÉFICIT FINANCEIRO APURADO NO BALANÇO PATRIMONIAL

Exercício de 2019

Mês de Dezembro

Emissão: 27/04/2020 10:39

Página: 3 de 3

GUG: FUNDO MUNICIPAL DE ASSIST.SOCIAL

DESTINAÇÃO DE RECURSOS	SUPERÁVIT FINANCEIRO	DÉFICIT FINANCEIRO
Ordinária	0,00	-2.269.147,27
Vinculada	33.866,98	0,00
Recursos Vinculados à Educação	650,69	0,00
Recursos Vinculados à Saúde	2.040,99	0,00
Recursos Vinculados à RPPS	602,42	0,00
Recursos Vinculados à Assistência Social	30.550,08	0,00
Recursos Vinculados à Iluminação Pública	22,80	0,00
TOTAL	-2.235.280,29	

Prefeitura Municipal de Pirai

BALANÇO PATRIMONIAL

Exercício de 2019

Mês de Dezembro

Emissão: 27/04/2020 10:41

Página: 1 de 2

GUG: FMCA

ATIVO			PASSIVO		
Especificação	Exercício Atual	Exercício Anterior	Especificação	Exercício Atual	Exercício Anterior
ATIVO CIRCULANTE	438.433,31	520.608,55	PASSIVO CIRCULANTE	5.799,89	3.256,20
CAIXA E EQUIVALENTES DE CAIXA	438.433,31	520.608,55	OBRIGAÇÕES TRABALHISTAS, PREVIDENCIÁRIAS E ASSISTENCIAIS A PESSOAL A PAGAR	0,00	0,00
CAIXA E EQUIVALENTES DE CAIXA EM MOEDA NACIONAL	438.433,31	520.608,55	ENCARGOS SOCIAIS A PAGAR	0,00	0,00
ESTOQUES	0,00	0,00	ENCARGOS SOCIAIS A PAGAR	0,00	0,00
ALMOXARIFADO	0,00	0,00	FORNECEDORES E CONTAS A PAGAR A CURTO PRAZO	2.985,89	382,45
			FORNECEDORES E CONTAS A PAGAR NACIONAIS A CURTO PRAZO	2.985,89	382,45
			DEMAIS OBRIGAÇÕES A CURTO PRAZO	2.814,00	2.873,75
			VALORES RESTITUÍVEIS	998,48	1.019,67
			OUTRAS OBRIGAÇÕES A CURTO PRAZO	1.815,52	1.854,08
ATIVO NÃO-CIRCULANTE	176.686,79	178.843,51	PASSIVO NÃO-CIRCULANTE	0,00	0,00
IMOBILIZADO	176.686,79	178.843,51			
BENS MOVEIS	176.686,79	178.843,51			
TOTAL DO ATIVO	615.120,10	699.452,06	TOTAL DO PASSIVO	5.799,89	3.256,20
			PATRIMÔNIO LÍQUIDO		
			PATRIMÔNIO SOCIAL E CAPITAL SOCIAL	156.148,09	156.148,09
			PATRIMÔNIO SOCIAL	156.148,09	156.148,09
			RESULTADOS ACUMULADOS	453.172,12	540.047,77
			SUPERÁVITS OU DÉFICITS ACUMULADOS	453.172,12	540.047,77
			TOTAL DO PATRIMÔNIO LÍQUIDO	609.320,21	696.195,86
TOTAL	615.120,10	699.452,06	TOTAL	615.120,10	699.452,06

ATIVO FINANCEIRO	438.433,31	520.608,55	PASSIVO FINANCEIRO	5.799,89	3.256,20
ATIVO PERMANENTE	176.686,79	178.843,51	PASSIVO PERMANENTE	0,00	0,00
			SALDO PATRIMONIAL	609.320,21	696.195,86

COMPENSAÇÕES					
Saldo dos Atos Potenciais	Exercício Atual	Exercício Anterior	Saldo dos Atos Potenciais	Exercício Atual	Exercício Anterior
TOTAL	0,00	0,00	TOTAL	0,00	0,00

Prefeitura Municipal de Pirai

DEMONSTRATIVO DO SUPERÁVIT/DÉFICIT FINANCEIRO APURADO NO BALANÇO PATRIMONIAL

Exercício de 2019
GUG: FMCA

Mês de Dezembro

Emissão: 27/04/2020 10:41

Página: 2 de 2

DESTINAÇÃO DE RECURSOS	SUPERÁVIT FINANCEIRO	DÉFICIT FINANCEIRO
Ordinária	0,00	-97.541,59
Vinculada	2.521,51	-57.290,84
Recursos Vinculados à Educação	751,80	0,00
Recursos Vinculados à Saúde	1.474,76	0,00
Recursos Vinculados à Assistência Social	0,00	-57.290,85
Recursos Vinculados à Iluminação Pública	16,48	0,00
Outras Destinações de Recursos	278,49	0,00
TOTAL	-152.310,93	

Prefeitura Municipal de Pirai

BALANÇO PATRIMONIAL

Exercício de 2019

Mês de Dezembro

Emissão: 27/04/2020 10:44

Página: 1 de 2

GUG: FUNDO MUNICIPAL DO IDOSO

ATIVO			PASSIVO		
Especificação	Exercício Atual	Exercício Anterior	Especificação	Exercício Atual	Exercício Anterior
ATIVO CIRCULANTE	22.354,30	20.993,68	PASSIVO CIRCULANTE	0,00	0,00
CAIXA E EQUIVALENTES DE CAIXA	22.354,30	20.993,68	FORNECEDORES E CONTAS A PAGAR A CURTO PRAZO	0,00	0,00
CAIXA E EQUIVALENTES DE CAIXA EM MOEDA NACIONAL	22.354,30	20.993,68	FORNECEDORES E CONTAS A PAGAR NACIONAIS A CURTO PRAZO	0,00	0,00
ESTOQUES	0,00	0,00	DEMAIS OBRIGAÇÕES A CURTO PRAZO	0,00	0,00
ALMOXARIFADO	0,00	0,00	VALORES RESTITUÍVEIS	0,00	0,00
ATIVO NÃO-CIRCULANTE	8.151,00	7.766,05	PASSIVO NÃO-CIRCULANTE	0,00	0,00
IMOBILIZADO	8.151,00	7.766,05			
BENS MOVEIS	8.151,00	7.766,05			
TOTAL DO ATIVO	30.505,30	28.759,73	TOTAL DO PASSIVO	0,00	0,00
			PATRIMÔNIO LÍQUIDO		
			RESULTADOS ACUMULADOS	30.505,30	28.759,73
			SUPERÁVITS OU DÉFICITS ACUMULADOS	30.505,30	28.759,73
			TOTAL DO PATRIMÔNIO LÍQUIDO	30.505,30	28.759,73
TOTAL	30.505,30	28.759,73	TOTAL	30.505,30	28.759,73

ATIVO FINANCEIRO	22.354,30	20.993,68	PASSIVO FINANCEIRO	0,00	0,00
ATIVO PERMANENTE	8.151,00	7.766,05	PASSIVO PERMANENTE	0,00	0,00
			SALDO PATRIMONIAL	30.505,30	28.759,73

COMPENSAÇÕES					
Saldo dos Atos Potenciais	Exercício Atual	Exercício Anterior	Saldo dos Atos Potenciais	Exercício Atual	Exercício Anterior
TOTAL	0,00	0,00	TOTAL	0,00	0,00

Prefeitura Municipal de Pirai

DEMONSTRATIVO DO SUPERÁVIT/DÉFICIT FINANCEIRO APURADO NO BALANÇO PATRIMONIAL

Exercício de 2019

Mês de Dezembro

Emissão: 27/04/2020 10:44

Página: 2 de 2

GUG: FUNDO MUNICIPAL DO IDOSO

DESTINAÇÃO DE RECURSOS	SUPERÁVIT FINANCEIRO	DÉFICIT FINANCEIRO
Ordinária	0,00	-3.738,87
Vinculada	99,49	0,00
Recursos Vinculados à Educação	32,68	0,00
Recursos Vinculados à Saúde	64,11	0,00
Recursos Vinculados à Assistência Social	1,80	0,00
Recursos Vinculados à Iluminação Pública	0,72	0,00
Outras Destinações de Recursos	0,18	0,00
TOTAL	-3.639,38	

Prefeitura Municipal de Pirai

BALANÇO PATRIMONIAL

Exercício de 2019

Mês de Dezembro

Emissão: 29/04/2020 11:13

Página: 1 de 3

GUG: FPSMP

ATIVO			PASSIVO		
Especificação	Exercício Atual	Exercício Anterior	Especificação	Exercício Atual	Exercício Anterior
ATIVO CIRCULANTE	225.437.139,64	196.540.726,93	PASSIVO CIRCULANTE	1.413,90	14.159,65
CAIXA E EQUIVALENTES DE CAIXA	7.954,58	0,00	OBRIGAÇÕES TRABALHISTAS, PREVIDENCIÁRIAS E ASSISTENCIAIS A PESSOAL A PAGAR	0,00	0,00
CAIXA E EQUIVALENTES DE CAIXA EM MOEDA NACIONAL	7.954,58	0,00	BENEFÍCIOS PREVIDENCIÁRIOS A PAGAR	0,00	0,00
CRÉDITOS A CURTO PRAZO	1.056.159,69	2.045.054,91	BENEFÍCIOS ASSISTENCIAIS A PAGAR	0,00	0,00
CRÉDITOS TRIBUTÁRIOS A RECEBER	1.056.159,69	2.045.054,91	ENCARGOS SOCIAIS A PAGAR	0,00	0,00
DEMAIS CRÉDITOS E VALORES A CURTO PRAZO	0,00	0,00	FORNECEDORES E CONTAS A PAGAR A CURTO PRAZO	1.413,90	14.159,65
ADIANTAMENTOS CONCEDIDOS	0,00	0,00	FORNECEDORES E CONTAS A PAGAR NACIONAIS A CURTO PRAZO	1.413,90	14.159,65
CRÉDITOS PREVIDENCIÁRIOS A RECEBER A CURTO PRAZO	0,00	0,00	DEMAIS OBRIGAÇÕES A CURTO PRAZO	0,00	0,00
OUTROS CRÉDITOS A RECEBER E VALORES A CURTO PRAZO	0,00	0,00	VALORES RESTITUÍVEIS	0,00	0,00
INVESTIMENTOS E APLICAÇÕES TEMPORÁRIAS A CURTO PRAZO	224.373.025,37	194.495.672,02	OUTRAS OBRIGAÇÕES A CURTO PRAZO	0,00	0,00
TÍTULOS E VALORES MOBILIÁRIOS	224.373.025,37	194.495.672,02			
ESTOQUES	0,00	0,00			
ALMOXARIFADO	0,00	0,00			
ATIVO NÃO-CIRCULANTE	1.237.884,62	1.223.268,62	PASSIVO NÃO-CIRCULANTE	223.253.328,26	176.985.070,96
IMOBILIZADO	1.237.884,62	1.223.268,62	PROVISÕES A LONGO PRAZO	223.253.328,26	176.985.070,96
BENS MOVEIS	445.605,74	445.605,74	PROVISÕES MATEMÁTICAS PREVIDENCIÁRIAS A LONGO PRAZO	223.253.328,26	176.985.070,96
BENS IMÓVEIS	948.304,41	933.688,41			
(-) DEPRECIAÇÃO, EXAUSTÃO E AMORTIZAÇÃO ACUMULADAS	-156.025,53	-156.025,53			
TOTAL DO ATIVO	226.675.024,26	197.763.995,55	TOTAL DO PASSIVO	223.254.742,16	176.999.230,61
			PATRIMÔNIO LÍQUIDO		
			PATRIMÔNIO SOCIAL E CAPITAL SOCIAL	3.795.761,00	3.795.761,00
			PATRIMÔNIO SOCIAL	3.795.761,00	3.795.761,00
			RESULTADOS ACUMULADOS	7.216.043,10	24.560.525,94
			SUPERÁVITS OU DÉFICITS ACUMULADOS	7.216.043,10	24.560.525,94
			TOTAL DO PATRIMÔNIO LÍQUIDO	3.420.282,10	20.764.764,94
TOTAL	226.675.024,26	197.763.995,55	TOTAL	226.675.024,26	197.763.995,55

ATIVO FINANCEIRO	225.437.139,64	196.540.726,93	PASSIVO FINANCEIRO	1.413,90	14.159,65
ATIVO PERMANENTE	1.237.884,62	1.223.268,62	PASSIVO PERMANENTE	223.253.328,26	176.985.070,96
			SALDO PATRIMONIAL	3.420.282,10	20.764.764,94

Prefeitura Municipal de Pirai

BALANÇO PATRIMONIAL

Exercício de 2019

Mês de Dezembro

Emissão: 29/04/2020 11:13

Página: 2 de 3

GUG: FPSMP

ATIVO			PASSIVO		
Especificação	Exercício Atual	Exercício Anterior	Especificação	Exercício Atual	Exercício Anterior
COMPENSAÇÕES					
Saldo dos Atos Potenciais	Exercício Atual	Exercício Anterior	Saldo dos Atos Potenciais	Exercício Atual	Exercício Anterior
			OUTROS CONTROLES	0,00	0,00
TOTAL	0,00	0,00	TOTAL	0,00	0,00

Prefeitura Municipal de Pirai

DEMONSTRATIVO DO SUPERÁVIT/DÉFICIT FINANCEIRO APURADO NO BALANÇO PATRIMONIAL

Exercício de 2019

Mês de Dezembro

Emissão: 29/04/2020 11:13

Página: 3 de 3

GUG: FPSMP

DESTINAÇÃO DE RECURSOS	SUPERÁVIT FINANCEIRO	DÉFICIT FINANCEIRO
Ordinária	0,00	-2.300.544,60
Vinculada	33.270.836,70	0,00
Recursos Vinculados à RPPS	33.270.836,70	0,00
TOTAL	30.970.292,10	