

TRIBUNAL I JUNTAS DO ESTADO DO RIO DE JANEIRO
 PRESTAÇÃO DE CONTAS ANUAL DE GOVERNO DOS MUNICÍPIOS

QUADRO C.1 - MODELO 11 - DESPESAS EMPENHADAS NA EDUCAÇÃO

Exercício: 2018

Município: PIRAI

DESPESAS EMPENHADAS NA MANUTENÇÃO E DESENVOLVIMENTO DO ENSINO - MDE - FUNÇÃO 12

SUBFUNÇÃO	FONTE DE RECURSO				Demais Fontes	TOTAL
	IMPOSTOS E TRANSFERÊNCIAS DE IMPOSTOS	FUNDEB	ROYALTIÉS	FNDE (incluindo salário educação)		
361 - Ensino Fundamental	R\$ 17.338.107,36	R\$ 17.101.050,88	R\$ 1.275.762,47	R\$ 2.451.850,81	R\$ 431.040,98	R\$ 21.496.761,62
362 - Ensino Médio	R\$ 127.233,59		R\$ 4.597,40			R\$ 131.830,99
363 - Ensino Profissional						
364 - Ensino Superior						
365 - Educação Infantil	R\$ 1.024.408,37	R\$ 26.818,00	R\$ 150.817,40	R\$ 254.146,95	R\$ 160.611,67	R\$ 1.589.984,39
366 - Educação Jovens e Adultos						
367 - Educação Especial						
122 - Administração Geral						
306 - Alimentação			R\$ 920.004,20		R\$ 462.240,00	R\$ 462.240,00
Outras subfunções						
TOTAL	R\$ 18.489.749,32	R\$ 17.127.868,88	R\$ 2.351.181,47	R\$ 3.064.516,40	R\$ 1.560.875,89	R\$ 42.594.191,96

Obs. 1: O somatório das despesas empenhadas em cada Fonte deve guardar proporcionalidade com o total das despesas empenhadas registradas na Função 12 do Anexo 08 Consolidado - "Demonstrativo da Despesa por Funções, programas e subprogramas conforme o vínculo médio;

Obs. 2: No caso de existência de gastos nas subfunções 366 - Educação de Jovens, Adultos e 367 - Educação Especial, 122 - Administração Geral e 306 - Alimentação específicos, em Nota Explicativa, a modalidade de ensino correspondente: ensino infantil, fundamental ou médio;

Declaro que os valores acima descritos guardam proporcionalidade com o constante nos registros contábeis, com o constante nos registros contábeis, conforme apontado em Notas Explicativas.

Responsável pela Elaboração

Nome: Jovita dos Santos Custódio Neves
 Matricula: 9068

Responsável pelo Setor Contábil

Nome: Rita de Cássia de Souza
 Matricula: 7272

Prefeito Municipal

Nome: Luiz Antonio da Silva Neves
 Assinatura: 

Cargo: Técnico em Contabilidade

Data: 12 / 02 / 2019
 Assinatura: 

Data: 12 / 02 / 2019
 Assinatura: 

TRIBUNAL DE CONTAS DO ESTADO DO RIO DE JANEIRO

PRESTAÇÃO DE CONTAS ANUAL DE GOVERNO DOS MUNICÍPIOS

QUADRO C.2 - MODELO 11 - DESPESAS LIQUIDADAS NA EDUCAÇÃO


Exercício: 2017


Município: PIRAI	DESPESAS LIQUIDADAS NA MANUTENÇÃO E DESENVOLVIMENTO DO ENSINO - MDE - FUNÇÃO 12						TOTAL
	FONTE DE RECURSO			FONDE (incluindo salário educação)	Demais Fontes	TOTAL	
SUBFUNÇÃO	IMPOSTOS E TRANSFERÊNCIAS DE IMPOSTOS	FUNDEF	ROYALTIES				FONDE
361 - Ensino Fundamental	R\$ 17.105.614,06	R\$ 16.677.934,36	R\$ 1.275.762,47	R\$ 2.310.779,32	R\$ 418.578,24	R\$ 37.788.668,45	
362 - Ensino Médio						0	
363 - Ensino Profissional	R\$ 127.233,59		R\$ 4.597,40			R\$ 131.830,99	
364 - Ensino Superior						0	
365 - Educação Infantil	R\$ 1.024.408,37		R\$ 150.817,40	R\$ 183.518,19	R\$ 125.952,67	R\$ 1.484.696,63	
366 - Educação Jovens e Adultos						0	
367 - Educação Especial					R\$ 462.240,00	R\$ 462.240,00	
122 - Administração Geral			R\$ 920.004,20			0	
306 - Alimentação				R\$ 204.610,13	R\$ 334.837,84	R\$ 1.459.452,17	
Outras subfunções						0	
TOTAL	R\$ 18.257.256,02	R\$ 16.677.934,36	R\$ 2.351.181,47	R\$ 2.698.907,64	R\$ 1.341.608,75	R\$ 41.326.888,24	


Obs. 1: O somatório das despesas empenhadas em cada Fonte deve guardar paridade com o total das despesas empenhadas registradas na Função 12 do Anexo 08 Consolidado - Demonstrativo de Despesa por funções, programas e subprogramas conforme o anexo.

Obs. 2: No caso de existência de gastos nas subfunções 366 - Educação de Jovens, Adultos e 307 - Educação Especial, 122 - Administração Geral e 306 - Alimentação especificar, em Nota Explicativa, a modalidade de ensino correspondente: ensino infantil, fundamental ou médio;

Declaro que os valores acima descritos guardam paridade com o constante nos registros contábeis com o constante nos registros contábeis, conforme apontado em Notas Explicativas.

Responsável pela Elaboração
 Nome: Jovita dos Santos Custódio Neves
 Matrícula: 9068
Responsável pelo Setor Contábil
 Nome: Rita de Cássia de Souza
 Matrícula: 7272
Prefeito Municipal
 Nome: Luiz Antonio da Silva Neves
 Assinatura: 



Cargo: Técnico em Contabilidade
 Data: 12 / 02 / 2019
 Assinatura:
 CRC-RJ nº 095113/O-1
 Data: 12 / 02 / 2019
 Assinatura: 
 Data: 12 / 02 / 2019

TRIBUNAL DE CONTAS DO ESTADO DO RIO DE JANEIRO

PRESTAÇÃO DE CONTAS ANUAL DE GOVERNO DOS MUNICÍPIOS

QUADRO C.3 - MODELO 11 - DESPESAS PAGAS NA EDUCAÇÃO

Exercício: 2018

Município: PIRAI

DESPESAS PAGAS NA MANUTENÇÃO E DESENVOLVIMENTO DO ENSINO - MIDE - FUNÇÃO 12

SUBFUNÇÃO	FONTE DE RECURSO			FINDE (incluindo salário educação)	Demais Fontes	TOTAL
	IMPOSTOS E TRANSFERÊNCIAS DE IMPOSTOS	FUNDEF	ROYALTIES			
361 - Ensino Fundamental	R\$ 16.950.380,14	R\$ 16.635.065,40	R\$ 1.275.762,47	R\$ 2.027.369,10	R\$ 383.979,60	R\$ 37.272.556,71
362 - Ensino Médio					0	0
363 - Ensino Profissional	R\$ 125.516,34		R\$ 4.597,40		0	R\$ 130.113,74
364 - Ensino Superior			R\$ 150.817,40	R\$ 62.341,90	R\$ 93.992,26	R\$ 1.328.041,24
365 - Educação Infantil	R\$ 1.020.889,68				0	R\$ 462.240,00
366 - Educação Jovens e Adultos					0	0
367 - Educação Especial			R\$ 920.004,20	R\$ 159.166,87	R\$ 130.893,17	R\$ 1.210.064,24
122 - Administração Geral					0	0
306 - Alimentação			R\$ 2.351.181,47	R\$ 2.248.877,87	R\$ 1.071.105,03	R\$ 40.403.015,93
Outras subfunções						
TOTAL	R\$ 18.096.786,16	R\$ 16.635.065,40				

Obs. 1: O somatório das despesas empenhadas em cada fonte deve guardar paridade com o total das despesas empenhadas registradas na Função 12 do Anexo 08 Consolidado - "Demonstrativo da Despesa por funções, programas e subprogramas conforme o vínculo com os recursos".

Obs. 2: No caso de existência de gastos nas subfunções 366 - Educação de Jovens, Adultos e 367 - Educação Especial, 122 - Administração Geral e 306 - Alimentação, especificar, em Nota Explicativa, a modalidade de ensino correspondente: ensino infantil, fundamental ou médio.

Declaro que os valores acima descritos guardam paridade com o constante nos registros contábeis, conforme apontado em Notas Explicativas.

Responsável pela Elaboração

Nome: Jovita dos Santos Custódio Neves

Matrícula: 9068

Responsável pelo Setor Contábil

Nome: Rita de Cássia de Souza

Matrícula: 7272

Prefeito Municipal

Nome: Luiz Antonio da Silva Neves

Assinatura:

Cargo: Técnico em Contabilidade

Data: 12 / 02 / 2019

Assinatura:

CRC-RJ nº 095113/O-1

Data: 12 / 02 / 2019

Assinatura:

Data: 12 / 02 / 2019

Prefeitura Municipal de Pirai
DEMONSTRATIVO DA EXECUÇÃO DA DESPESA CONSOLIDADO
Por Sub-Função / ED

25/01/2019 09:44
Página 1 de 2

Fonte de Recurso: Receitas de Impostos e de Transferências de Impostos - Educação
UO: SECRETARIA MUNICIPAL DE EDUCAÇÃO

Sem Incorporação de Câmaras

Sub-Função / ED	Especificação	Janeiro a Dezembro / 2018				Despesas Orçadas 2019	
		Dotação Atualizada	Saldo de Provisão	Despesas			
				Empenhadas	Liquidadas		Pagas
361	Ensino Fundamental	18.742.872,26	1.404.764,90	17.338.107,36	17.105.614,06	16.950.380,14	0,00
30000000	DESPESAS CORRENTES	16.770.051,56	1.352.369,94	15.417.681,62	15.417.681,62	15.305.379,83	0,00
31000000	PESSOAL E ENCARGOS SOCIAIS	15.442.051,56	1.185.033,36	14.257.018,20	14.257.018,20	14.200.463,17	0,00
31900000	Aplicações Diretas	14.481.932,00	1.006.835,48	13.475.096,52	13.475.096,52	13.472.533,68	0,00
31901100	Vencimentos e Vantagens Fixas - Pessoal Civil	562.000,00	73.260,26	488.739,74	488.739,74	446.451,99	0,00
31901300	Obrigações Patronais	532.000,00	62.523,57	469.476,43	469.476,43	429.854,70	0,00
31901301	Inss	30.000,00	10.736,69	19.263,31	19.263,31	16.597,29	0,00
31901302	FGTS	277.000,00	74.179,88	202.820,12	202.820,12	202.820,12	0,00
31901600	Outras Despesas Variáveis - Pessoal Civil	1.119,56	0,00	1.119,56	1.119,56	1.119,56	0,00
31909200	Despesas de Exercícios Anteriores	120.000,00	30.757,74	89.242,26	89.242,26	77.537,82	0,00
31909400	Indenizações Restituições Trabalhistas	1.328.000,00	167.336,58	1.160.663,42	1.160.663,42	1.104.916,66	0,00
31910000	Aplicação Direta Decorrente de Op. entre Órgãos, Fundos e Ent. Integrantes do OF e da SS	1.327.000,00	166.336,58	1.160.663,42	1.160.663,42	1.104.916,66	0,00
31911300	Contribuição Patronal para o RPPS/Taxa de Administração	1.000,00	1.000,00	0,00	0,00	0,00	0,00
31919200	Contribuição Patronal Exerc. Anterior - RPPS	1.972.820,70	52.394,96	1.920.425,74	1.687.932,44	1.645.000,31	0,00
33000000	OUTRAS DESPESAS CORRENTES	1.972.820,70	52.394,96	1.920.425,74	1.687.932,44	1.645.000,31	0,00
33900000	Aplicações Diretas	245.732,30	31.771,96	213.960,34	213.960,34	210.575,34	0,00
33903000	Material de Consumo	130.000,00	0,00	130.000,00	130.000,00	130.000,00	0,00
33903200	Material, Bem ou Serviço p/ Distribuição Gratuita	1.597.088,40	20.623,00	1.576.465,40	1.343.972,10	1.304.424,97	0,00
33903900	Outros Serviços de Terceiros PJ						
363	Ensino Profissional	243.000,00	115.766,41	127.233,59	127.233,59	125.516,34	0,00
30000000	DESPESAS CORRENTES	243.000,00	115.766,41	127.233,59	127.233,59	125.516,34	0,00
31000000	PESSOAL E ENCARGOS SOCIAIS	243.000,00	115.766,41	127.233,59	127.233,59	125.516,34	0,00
31900000	Aplicações Diretas	163.000,00	55.850,31	107.149,69	107.149,69	107.149,69	0,00
31901100	Vencimentos e Vantagens Fixas - Pessoal Civil	40.000,00	21.621,91	18.378,09	18.378,09	16.660,84	0,00
31901300	Obrigações Patronais	40.000,00	21.621,91	18.378,09	18.378,09	16.660,84	0,00
31901301	Inss	0,00	0,00	0,00	0,00	0,00	0,00
31909200	Despesas de Exercícios Anteriores	40.000,00	38.294,19	1.705,81	1.705,81	1.705,81	0,00
31909400	Indenizações Restituições Trabalhistas						
365	Ensino Infantil	1.176.157,83	151.749,46	1.024.408,37	1.024.408,37	1.020.889,68	0,00
30000000	DESPESAS CORRENTES	1.176.157,83	151.749,46	1.024.408,37	1.024.408,37	1.020.889,68	0,00
31000000	PESSOAL E ENCARGOS SOCIAIS	1.076.157,83	134.747,82	941.410,01	941.410,01	940.002,11	0,00
31900000	Aplicações Diretas						

Prefeitura Municipal de Pirai
DEMONSTRATIVO DA EXECUÇÃO DA DESPESA CONSOLIDADO
 Por Sub-Função / ED

25/01/2019 09:44
 Página 2 de 2

Sub-Função / ED	Especificação	Sem Incorporação de Câmaras						Despesas Orçadas 2019
		Dotação Atualizada	Saldo de Provisão	Despesas		Pagas		
				Empenhadas	Liquidadas			
Janeiro a Dezembro / 2018								
365	Ensino Infantil							
31901100	Vencimentos e Vantagens Fixas - Pessoal Civil	956.000,00	96.793,32	859.206,68	859.206,68	859.206,68	859.206,68	0,00
31901300	Obrigações Patronais	30.000,00	11.721,79	18.278,21	18.278,21	18.278,21	16.870,31	0,00
31901301	Inss	30.000,00	11.721,79	18.278,21	18.278,21	18.278,21	16.870,31	0,00
31901600	Outras Despesas Variáveis - Pessoal Civil	157,83	0,00	157,83	157,83	157,83	157,83	0,00
31909200	Despesas de Exercícios Anteriores	60.000,00	1.773,73	58.226,27	58.226,27	58.226,27	58.226,27	0,00
31909400	Indenizações Restituições Trabalhistas	100.000,00	17.001,64	82.998,36	82.998,36	82.998,36	80.887,57	0,00
31910000	Aplicação Direta Decorrente de Op. entre Órgãos, Fundos e Ent. Integrantes do OF e da SS	100.000,00	17.001,64	82.998,36	82.998,36	82.998,36	80.887,57	0,00
31911300	Contribuição Patronal para o RPPS/Taxa de Administração	0,00	0,00	0,00	0,00	0,00	0,00	0,00
31919200	Contribuição Patronal Exerc.Anterior - RPPS	20.162.030,09	1.672.280,77	18.489.749,32	18.257.256,02	18.096.786,16	18.096.786,16	0,00
Total:								

RS

Prefeitura Municipal de Pirai
DEMONSTRATIVO DA EXECUÇÃO DA DESPESA CONSOLIDADO
 Por Natureza da Despesa / ED

29/03/2019 11:38
 Página 1 de 2

Sem Incorporação de Câmaras

Natureza da Despesa / ED	Especificação	Dotação Atualizada	Saldo de Provisão	Despesas		Despesas Orçadas 2019	
				Empenhadas	Liquidadas		Pagas
33504300	Subvenções Sociais		0,00	462.240,00	462.240,00	462.240,00	
30000000	DESPESAS CORRENTES	462.240,00	0,00	462.240,00	462.240,00	462.240,00	
33000000	OUTRAS DESPESAS CORRENTES	462.240,00	0,00	462.240,00	462.240,00	462.240,00	
33500000	Transferências a Instituições Privadas sem Fins Lucrativos	462.240,00	0,00	462.240,00	462.240,00	462.240,00	
33504300	Subvenções Sociais						
33901300	Contribuição Patronal para o INSS		440,00	1.560,00	1.560,00	1.560,00	
30000000	DESPESAS CORRENTES	2.000,00	440,00	1.560,00	1.560,00	1.560,00	
33000000	OUTRAS DESPESAS CORRENTES	2.000,00	440,00	1.560,00	1.560,00	1.560,00	
33900000	Aplicações Diretas	2.000,00	440,00	1.560,00	1.560,00	1.560,00	
33901300	Contribuição Patronal para o INSS	2.000,00	440,00	1.560,00	1.560,00	1.560,00	
33901400	Diárias - Civil		47.555,80	52.444,20	52.444,20	52.444,20	
30000000	DESPESAS CORRENTES	100.000,00	47.555,80	52.444,20	52.444,20	52.444,20	
33000000	OUTRAS DESPESAS CORRENTES	100.000,00	47.555,80	52.444,20	52.444,20	52.444,20	
33900000	Aplicações Diretas	100.000,00	47.555,80	52.444,20	52.444,20	52.444,20	
33901400	Diárias - Civil	100.000,00	47.555,80	52.444,20	52.444,20	52.444,20	
33903000	Material de Consumo		52.246,49	367.753,51	315.551,71	315.551,71	
30000000	DESPESAS CORRENTES	420.000,00	52.246,49	367.753,51	315.551,71	315.551,71	
33000000	OUTRAS DESPESAS CORRENTES	420.000,00	52.246,49	367.753,51	315.551,71	315.551,71	
33900000	Aplicações Diretas	420.000,00	52.246,49	367.753,51	315.551,71	315.551,71	
33903000	Material de Consumo	420.000,00	52.246,49	367.753,51	315.551,71	315.551,71	
33903200	Material, Bem ou Serviço p/ Distribuição Gratuita		883.012,56	1.426.987,44	1.050.897,37	1.050.897,37	
30000000	DESPESAS CORRENTES	2.310.000,00	883.012,56	1.426.987,44	1.050.897,37	1.050.897,37	
33000000	OUTRAS DESPESAS CORRENTES	2.310.000,00	883.012,56	1.426.987,44	1.050.897,37	1.050.897,37	
33900000	Aplicações Diretas	2.310.000,00	883.012,56	1.426.987,44	1.050.897,37	1.050.897,37	
33903200	Material, Bem ou Serviço p/ Distribuição Gratuita	2.310.000,00	883.012,56	1.426.987,44	1.050.897,37	1.050.897,37	
33903300	Passagens e Despesas com Locomoção		11.000,00	0,00	0,00	0,00	
30000000	DESPESAS CORRENTES	11.000,00	11.000,00	0,00	0,00	0,00	
33000000	OUTRAS DESPESAS CORRENTES	11.000,00	11.000,00	0,00	0,00	0,00	
33900000	Aplicações Diretas	11.000,00	11.000,00	0,00	0,00	0,00	
33903300	Passagens e Despesas com Locomoção	11.000,00	11.000,00	0,00	0,00	0,00	
33903600	Outros Serviços de Terceiro-P.Física		7.200,00	7.800,00	7.800,00	7.800,00	
30000000	DESPESAS CORRENTES	15.000,00	7.200,00	7.800,00	7.800,00	7.800,00	

AS

Prefeitura Municipal de Pirai
DEMONSTRATIVO DA EXECUÇÃO DA DESPESA CONSOLIDADO
Por Natureza da Despesa / ED

29/03/2019 11:38
 Página 2 de 2

Fonte de Recurso: Recursos Ordinários UO: SECRETARIA MUNICIPAL DE EDUCAÇÃO	Sem Incorporação de Câmaras				Despesas Orçadas		
	Natureza da Despesa / ED	Especificação	Dotação Atualizada	Saldo de Provisão	Despesas		
					Empenhadas	Liquidadas	Pagas
Janeiro a Dezembro / 2018							
							2019
33903600	Outros Serviços de Terceiro-P.Física						
33900000	OUTRAS DESPESAS CORRENTES		15.000,00	7.200,00	7.800,00	7.800,00	0,00
33900000	Aplicações Diretas		15.000,00	7.200,00	7.800,00	7.800,00	0,00
33903600	Outros Serviços de Terceiro-P.Física		15.000,00	7.200,00	7.800,00	7.800,00	0,00
33903900	Outros Serviços de Terceiros PJ						
30000000	DESPESAS CORRENTES		1.972.935,15	413.308,39	1.559.626,76	1.525.097,02	0,00
33000000	OUTRAS DESPESAS CORRENTES		1.972.935,15	413.308,39	1.559.626,76	1.525.097,02	0,00
33900000	Aplicações Diretas		1.972.935,15	413.308,39	1.559.626,76	1.525.097,02	0,00
33903900	Outros Serviços de Terceiros PJ		1.972.935,15	413.308,39	1.559.626,76	1.525.097,02	0,00
33909200	Despesas de Exercícios Anteriores						
30000000	DESPESAS CORRENTES		13.745,85	3.000,00	10.745,85	10.745,85	0,00
33000000	OUTRAS DESPESAS CORRENTES		13.745,85	3.000,00	10.745,85	10.745,85	0,00
33900000	Aplicações Diretas		13.745,85	3.000,00	10.745,85	10.745,85	0,00
33909200	Despesas de Exercícios Anteriores		13.745,85	3.000,00	10.745,85	10.745,85	0,00
44905100	Obras e Instalações						
40000000	DESPESAS DE CAPITAL		5.000,00	5.000,00	0,00	0,00	0,00
44000000	INVESTIMENTOS		5.000,00	5.000,00	0,00	0,00	0,00
44900000	Aplicações Diretas		5.000,00	5.000,00	0,00	0,00	0,00
44905100	Obras e Instalações		5.000,00	5.000,00	0,00	0,00	0,00
44905200	Equipamentos e Material Permanente						
40000000	DESPESAS DE CAPITAL		35.000,00	12.100,40	22.899,60	22.899,60	0,00
44000000	INVESTIMENTOS		35.000,00	12.100,40	22.899,60	22.899,60	0,00
44900000	Aplicações Diretas		35.000,00	12.100,40	22.899,60	22.899,60	0,00
44905200	Equipamentos e Material Permanente		35.000,00	12.100,40	22.899,60	22.899,60	0,00
Total:			5.346.921,00	1.434.863,64	3.912.057,36	3.692.790,22	3.422.286,50

NOTA EXPLICATIVA

Informo que a Fonte de Recursos Ordinários contempla também as despesas empenhadas, liquidadas e pagas com Recursos dos Royalties em 2018, conforme discriminadas abaixo.

Despesas Empenhadas : R\$ 2.351.181,47 Liquidadas : R\$ 2.351.181,47 Pagas R\$ 2.351.181,47

Informo ainda que em 2019, está sendo utilizado Fonte de Recurso específica para Despesas com Recursos dos Royalties.

Prefeitura Municipal de Pirai
DEMONSTRATIVO DA EXECUÇÃO DA DESPESA CONSOLIDADO
Por Sub-Função / ED

28/02/2019 12:09
 Página 1 de 1

Sub-Função / ED	Especificação	Sem Incorporação de Câmaras					Despesas Orçadas 2019
		Dotação Atualizada	Saldo de Provisão	Despesas		Pagas	
				Empenhadas	Liquidadas		
Janeiro a Dezembro / 2018							
361	Ensino Fundamental						
30000000	DESPESAS CORRENTES	2.620.000,00	383.006,17	2.236.993,83	2.096.873,24	1.814.848,15	0,00
33000000	OUTRAS DESPESAS CORRENTES	2.620.000,00	383.006,17	2.236.993,83	2.096.873,24	1.814.848,15	0,00
33900000	Aplicações Diretas	2.620.000,00	383.006,17	2.236.993,83	2.096.873,24	1.814.848,15	0,00
33903000	Material de Consumo	865.000,00	188.590,44	676.409,56	620.690,57	576.105,06	0,00
33903100	Premiações Culturais, Art.Cientif., Desportivos e outros	5.000,00	5.000,00	0,00	0,00	0,00	0,00
33903600	Outros Serviços de Terceiro-P.Física	5.000,00	5.000,00	0,00	0,00	0,00	0,00
33903900	Outros Serviços de Terceiros PJ	1.724.145,00	179.415,73	1.544.729,27	1.460.327,67	1.222.888,09	0,00
33909200	Despesas de Exercícios Anteriores	20.855,00	5.000,00	15.855,00	15.855,00	15.855,00	0,00
40000000	DESPESAS DE CAPITAL	130.000,00	53.222,30	76.777,70	76.777,70	76.777,70	0,00
44000000	INVESTIMENTOS	130.000,00	53.222,30	76.777,70	76.777,70	76.777,70	0,00
44900000	Aplicações Diretas	130.000,00	53.222,30	76.777,70	76.777,70	76.777,70	0,00
44905100	Obras e Instalações	50.000,00	36.369,30	13.630,70	13.630,70	13.630,70	0,00
44905200	Equipamentos e Material Permanente	80.000,00	16.853,00	63.147,00	63.147,00	63.147,00	0,00
365	Ensino Infantil						
30000000	DESPESAS CORRENTES	70.000,00	23.512,70	46.487,30	39.794,90	39.794,90	0,00
33000000	OUTRAS DESPESAS CORRENTES	70.000,00	23.512,70	46.487,30	39.794,90	39.794,90	0,00
33900000	Aplicações Diretas	70.000,00	23.512,70	46.487,30	39.794,90	39.794,90	0,00
33903000	Material de Consumo	50.000,00	3.512,70	46.487,30	46.487,30	46.487,30	0,00
33903900	Outros Serviços de Terceiros PJ	15.000,00	15.000,00	0,00	0,00	0,00	0,00
33909200	Despesas de Exercícios Anteriores	5.000,00	5.000,00	0,00	0,00	0,00	0,00
40000000	DESPESAS DE CAPITAL	35.000,00	21.253,00	13.747,00	13.747,00	13.747,00	0,00
44000000	INVESTIMENTOS	35.000,00	21.253,00	13.747,00	13.747,00	13.747,00	0,00
44900000	Aplicações Diretas	35.000,00	21.253,00	13.747,00	13.747,00	13.747,00	0,00
44905100	Obras e Instalações	15.000,00	15.000,00	0,00	0,00	0,00	0,00
44905200	Equipamentos e Material Permanente	20.000,00	6.253,00	13.747,00	13.747,00	13.747,00	0,00
Total:		2.855.000,00	480.994,17	2.374.005,83	2.227.192,84	1.945.167,75	0,00

Prefeitura Municipal de Pirai
DEMONSTRATIVO DA EXECUÇÃO DA DESPESA CONSOLIDADO
Por Sub-Função / ED

28/02/2019 12:11
 Página 1 de 1

Fonte de Recurso: Superávit-Transferências do Salário Educação
 UO: SECRETARIA MUNICIPAL DE EDUCAÇÃO

Sem Incorporação de Câmaras

Sub-Função / ED	Especificação	Dotação Atualizada	Saldo de Provisão	Despesas		Pagas	Despesas Orçadas 2019
				Empenhadas	Liquidadas		
				Janeiro a Dezembro / 2018			
365	Ensino Infantil	65.240,50	1.304,14	63.936,36	0,00	0,00	0,00
40000000	DESPESAS DE CAPITAL	65.240,50	1.304,14	63.936,36	0,00	0,00	0,00
44000000	INVESTIMENTOS	65.240,50	1.304,14	63.936,36	0,00	0,00	0,00
44900000	Aplicações Diretas	65.240,50	1.304,14	63.936,36	0,00	0,00	0,00
44905100	Obras e Instalações	65.240,50	1.304,14	63.936,36	0,00	0,00	0,00
Total:		65.240,50	1.304,14	63.936,36	0,00	0,00	0,00

Prefeitura Municipal de Pirai

DEMONSTRATIVO DA EXECUÇÃO DA DESPESA CONSOLIDADO

Por Sub-Função / ED

28/02/2019 12:10

Página 1 de 1

Fonte de Recurso: Transferências de Recursos do FNDE -PDDE

UO: SECRETARIA MUNICIPAL DE EDUCAÇÃO

Sem Incorporação de Câmaras

Sub-Função / ED	Especificação	Dotação Atualizada	Saldo de Provisão	Despesas		Pagas	Despesas Orçadas
				Empenhadas	Liquidadas		
				Janeiro a Dezembro / 2018			
361	Ensino Fundamental			46.272,00	46.272,00	46.272,00	0,00
30000000	DESPESAS CORRENTES	48.432,00	2.160,00	46.272,00	46.272,00	46.272,00	0,00
33000000	OUTRAS DESPESAS CORRENTES	48.432,00	2.160,00	46.272,00	46.272,00	46.272,00	0,00
33500000	Transferências a Instituições Privadas sem Fins Lucrativos	47.432,00	1.160,00	46.272,00	46.272,00	46.272,00	0,00
33504100	Contribuições	47.432,00	1.160,00	46.272,00	46.272,00	46.272,00	0,00
33900000	Aplicações Diretas	1.000,00	1.000,00	0,00	0,00	0,00	0,00
33903000	Material de Consumo	1.000,00	1.000,00	0,00	0,00	0,00	0,00
40000000	DESPESAS DE CAPITAL	11.568,00	0,00	11.568,00	11.568,00	11.568,00	0,00
44000000	INVESTIMENTOS	11.568,00	0,00	11.568,00	11.568,00	11.568,00	0,00
44500000	Transferências a Instituições Privadas sem Fins Lucrativos	11.568,00	0,00	11.568,00	11.568,00	11.568,00	0,00
44505200	Equipamentos e Material Permanente	11.568,00	0,00	11.568,00	11.568,00	11.568,00	0,00
Total:		60.000,00	2.160,00	57.840,00	57.840,00	57.840,00	0,00

Prefeitura Municipal de Pirai

DEMONSTRATIVO DA EXECUÇÃO DA DESPESA CONSOLIDADO

Por Sub-Função / ED

28/02/2019 12:10

Página 1 de 1

Fonte de Recurso: Transferências de Recursos do FNDE - PNAE
 UO: SECRETARIA MUNICIPAL DE EDUCAÇÃO

Sem Incorporação de Câmaras

Sub-Função / ED	Especificação	Dotação Atualizada	Saldo de Provisão	Despesas		Pagas	Despesas Orçadas 2019
				Empenhadas	Liquidadas		
Janeiro a Dezembro / 2018							
306	Alimentação e Nutrição	450.000,00	126.397,97	323.602,03	169.693,52	124.250,26	0,00
30000000	DESPESAS CORRENTES	450.000,00	126.397,97	323.602,03	169.693,52	124.250,26	0,00
33000000	OUTRAS DESPESAS CORRENTES	450.000,00	126.397,97	323.602,03	169.693,52	124.250,26	0,00
33900000	Aplicações Diretas	450.000,00	126.397,97	323.602,03	169.693,52	124.250,26	0,00
33903200	Material, Bem ou Serviço p/ Distribuição Gratuita	450.000,00	126.397,97	323.602,03	169.693,52	124.250,26	0,00
Total:							

Prefeitura Municipal de Pirai

DEMONSTRATIVO DA EXECUÇÃO DA DESPESA CONSOLIDADO

Por Sub-Função / ED

28/02/2019 12:10

Página 1 de 1

Fonte de Recurso: Transferências de Recursos do FND - PNATE
 UO: SECRETARIA MUNICIPAL DE EDUCAÇÃO

Sem Incorporação de Câmaras

Sub-Função / ED	Especificação	Dotação Atualizada	Saldo de Provisão	Despesas		Pagas	Despesas Orçadas 2019
				Empenhadas	Liquidadas		
Janeiro a Dezembro / 2018							
361	Ensino Fundamental	70.000,00	4.851,16	65.148,84	64.197,94	62.812,81	0,00
30000000	DESPESAS CORRENTES	70.000,00	4.851,16	65.148,84	64.197,94	62.812,81	0,00
33000000	OUTRAS DESPESAS CORRENTES	70.000,00	4.851,16	65.148,84	64.197,94	62.812,81	0,00
33900000	Aplicações Diretas	70.000,00	4.851,16	65.148,84	64.197,94	62.812,81	0,00
33903900	Outros Serviços de Terceiros PJ	70.000,00	4.851,16	65.148,84	64.197,94	62.812,81	0,00
Total:							

Prefeitura Municipal de Pirai
DEMONSTRATIVO DA EXECUÇÃO DA DESPESA CONSOLIDADO
Por Sub-Função / ED

28/02/2019 12:11
 Página 1 de 1

Fonte de Recurso: Superávit - Transferências de Recursos do FNDE -PDDE
 UO: SECRETARIA MUNICIPAL DE EDUCAÇÃO

Sem Incorporação de Câmaras

Sub-Função / ED	Especificação	Dotação Atualizada	Saldo de Provisão	Despesas		Pagas	Despesas Orçadas 2019
				Empenhadas	Liquidadas		
				Janeiro a Dezembro / 2018			
361	Ensino Fundamental	1.942,72	32,72	1.910,00	1.910,00	1.910,00	0,00
30000000	DESPESAS CORRENTES	1.942,72	32,72	1.910,00	1.910,00	1.910,00	0,00
33000000	OUTRAS DESPESAS CORRENTES	1.942,72	32,72	1.910,00	1.910,00	1.910,00	0,00
33900000	Aplicações Diretas	1.942,72	32,72	1.910,00	1.910,00	1.910,00	0,00
33903000	Material de Consumo	1.942,72	32,72	1.910,00	1.910,00	1.910,00	0,00
Total:		1.942,72	32,72	1.910,00	1.910,00	1.910,00	0,00

RS

Prefeitura Municipal de Pirai

DEMONSTRATIVO DA EXECUÇÃO DA DESPESA CONSOLIDADO

Por Sub-Função / ED

28/02/2019 12:12

Página 1 de 1

Fonte de Recurso: Superávit - Transferências de Recursos do FNDE - PNAE
 UO: SECRETARIA MUNICIPAL DE EDUCAÇÃO

Sem Incorporação de Câmaras

Sub-Função / ED	Especificação	Dotação Atualizada	Saldo de Provisão	Despesas			Despesas Orçadas 2019
				Empenhadas	Liquidadas	Pagas	
Janeiro a Dezembro / 2018							
306	Alimentação e Nutrição	53.273,16	18.356,55	34.916,61	34.916,61	34.916,61	0,00
30000000	DESPESAS CORRENTES	53.273,16	18.356,55	34.916,61	34.916,61	34.916,61	0,00
33000000	OUTRAS DESPESAS CORRENTES	53.273,16	18.356,55	34.916,61	34.916,61	34.916,61	0,00
33900000	Aplicações Diretas	53.273,16	18.356,55	34.916,61	34.916,61	34.916,61	0,00
33903200	Material, Bem ou Serviço p/ Distribuição Gratuita	53.273,16	18.356,55	34.916,61	34.916,61	34.916,61	0,00
Total:				34.916,61	34.916,61	34.916,61	0,00

Prefeitura Municipal de Pirai

DEMONSTRATIVO DA EXECUÇÃO DA DESPESA CONSOLIDADO

Por Sub-Função / ED

28/02/2019 12:12

Página 1 de 1

Fonte de Recurso: Superávit - Transferências de Recursos do FNDE - PNATE

UO: SECRETARIA MUNICIPAL DE EDUCAÇÃO

Sem Incorporação de Câmaras

Sub-Função / ED	Especificação	Dotação Atualizada	Saldo de Provisão	Despesas			Despesas Orçadas 2019
				Empenhadas	Liquidadas	Pagas	
Janeiro a Dezembro / 2018							
361	Ensino Fundamental	13.839,87	659,43	13.180,44	13.180,44	13.180,44	0,00
30000000	DESPESAS CORRENTES	13.839,87	659,43	13.180,44	13.180,44	13.180,44	0,00
33000000	OUTRAS DESPESAS CORRENTES	13.839,87	659,43	13.180,44	13.180,44	13.180,44	0,00
33900000	Aplicações Diretas	13.839,87	659,43	13.180,44	13.180,44	13.180,44	0,00
33903900	Outros Serviços de Terceiros PJ	13.839,87	659,43	13.180,44	13.180,44	13.180,44	0,00
Total:							

RDS

Prefeitura Municipal de Pirai

DEMONSTRATIVO DA EXECUÇÃO DA DESPESA CONSOLIDADO

Por Sub-Função / ED

28/02/2019 12:13

Página 1 de 1

Fonte de Recurso: Superávit - Transferências de Convênios - Educação

UO: SECRETARIA MUNICIPAL DE EDUCAÇÃO

Sem Incorporação de Câmaras

Sub-Função / ED	Especificação	Dotação Atualizada	Saldo de Provisão	Despesas		Pagas	Despesas Orçadas 2019
				Empenhadas	Liquidadas		
				Janeiro a Dezembro / 2018			
365	Ensino Infantil	15.835,23	7.035,23	8.800,00	8.800,00	8.800,00	0,00
30000000	DESPESAS CORRENTES	15.835,23	7.035,23	8.800,00	8.800,00	8.800,00	0,00
33000000	OUTRAS DESPESAS CORRENTES	15.835,23	7.035,23	8.800,00	8.800,00	8.800,00	0,00
33900000	Aplicações Diretas	13.835,23	5.035,23	8.800,00	8.800,00	8.800,00	0,00
33903000	Material de Consumo	2.000,00	2.000,00	0,00	0,00	0,00	0,00
33903900	Outros Serviços de Terceiros PJ	126.447,54	5.271,25	121.176,29	121.176,29	121.176,29	0,00
40000000	DESPESAS DE CAPITAL	126.447,54	5.271,25	121.176,29	121.176,29	121.176,29	0,00
44000000	INVESTIMENTOS	83.501,29	0,00	83.501,29	83.501,29	83.501,29	0,00
44200000	Transferências à União	83.501,29	0,00	83.501,29	83.501,29	83.501,29	0,00
44209300	Indenizações e Restituições	42.946,25	5.271,25	37.675,00	37.675,00	37.675,00	0,00
44900000	Aplicações Diretas	42.946,25	5.271,25	37.675,00	37.675,00	37.675,00	0,00
44905200	Equipamentos e Material Permanente	42.946,25	5.271,25	37.675,00	37.675,00	37.675,00	0,00
Total:		142.282,77	12.306,48	129.976,29	129.976,29	129.976,29	0,00

ADS

Prefeitura Municipal de Pirai

DEMONSTRATIVO DA EXECUÇÃO DA DESPESA CONSOLIDADO

Por Natureza da Despesa / ED

29/03/2019 11:20

Página 1 de 1

Natureza da Despesa / ED	Especificação	Sem Incorporação de Câmaras					Despesas Orçadas 2019
		Dotação Atualizada	Saldo de Provisão	Despesas		Pagas	
				Empenhadas	Liquidadas		
		Janeiro a Dezembro / 2018					
31901100	Vencimentos e Vantagens Fixas - Pessoal Civil		0,00	11.740.616,98	11.740.616,98	11.738.715,66	0,00
30000000	DESPESAS CORRENTES	11.740.616,98			11.740.616,98	11.738.715,66	0,00
31000000	PESSOAL E ENCARGOS SOCIAIS	11.740.616,98			11.740.616,98	11.738.715,66	0,00
31900000	Aplicações Diretas	11.740.616,98			11.740.616,98	11.738.715,66	0,00
31901100	Vencimentos e Vantagens Fixas - Pessoal Civil	11.740.616,98			11.740.616,98	11.738.715,66	0,00
31901600	Outras Despesas Variáveis - Pessoal Civil		4.648,08	351,92	351,92	351,92	0,00
30000000	DESPESAS CORRENTES	5.000,00			351,92	351,92	0,00
31000000	PESSOAL E ENCARGOS SOCIAIS	5.000,00			351,92	351,92	0,00
31900000	Aplicações Diretas	5.000,00			351,92	351,92	0,00
31901600	Outras Despesas Variáveis - Pessoal Civil	5.000,00			351,92	351,92	0,00
31909200	Despesas de Exercícios Anteriores		1.000,00	0,00	0,00	0,00	0,00
30000000	DESPESAS CORRENTES	1.000,00			0,00	0,00	0,00
31000000	PESSOAL E ENCARGOS SOCIAIS	1.000,00			0,00	0,00	0,00
31900000	Aplicações Diretas	1.000,00			0,00	0,00	0,00
31909200	Despesas de Exercícios Anteriores	1.000,00			0,00	0,00	0,00
31911300	Contribuição Patronal para o RPPS/Taxa de Administração		175,40	1.263.824,60	1.263.824,60	1.263.824,60	0,00
30000000	DESPESAS CORRENTES	1.264.000,00			1.263.824,60	1.263.824,60	0,00
31000000	PESSOAL E ENCARGOS SOCIAIS	1.264.000,00			1.263.824,60	1.263.824,60	0,00
31910000	Aplicação Direta Decorrente de Op. entre Órgãos, Fundos e Ent. Integrantes do OF e da SS	1.264.000,00			1.263.824,60	1.263.824,60	0,00
31911300	Contribuição Patronal para o RPPS/Taxa de Administração	1.264.000,00			1.263.824,60	1.263.824,60	0,00
Total:		13.010.616,98	5.823,48	13.004.793,50	13.004.793,50	13.002.892,18	0,00

175

Prefeitura Municipal de Pirai
DEMONSTRATIVO DA EXECUÇÃO DA DESPESA CONSOLIDADO
 Por Natureza da Despesa / ED

29/03/2019 11:21
 Página 1 de 1

Natureza da Despesa / ED	Especificação	Sem Incorporação de Câmaras					Despesas Orçadas 2019
		Dotação Atualizada	Saldo de Provisão	Despesas		Pagas	
				Empenhadas	Liquidadas		
Janeiro a Dezembro / 2018							
31901100	Vencimentos e Vantagens Fixas - Pessoal Civil						
30000000	DESPESAS CORRENTES	3.214.044,00	54.938,90	3.159.105,10	3.159.105,10	3.159.105,10	0,00
31000000	PESSOAL E ENCARGOS SOCIAIS	3.214.044,00	54.938,90	3.159.105,10	3.159.105,10	3.159.105,10	0,00
31900000	Aplicações Diretas	3.214.044,00	54.938,90	3.159.105,10	3.159.105,10	3.159.105,10	0,00
31901100	Vencimentos e Vantagens Fixas - Pessoal Civil						
31901600	Outras Despesas Variáveis - Pessoal Civil						
30000000	DESPESAS CORRENTES	163.956,00	12.517,25	151.438,75	151.438,75	151.438,75	0,00
31000000	PESSOAL E ENCARGOS SOCIAIS	163.956,00	12.517,25	151.438,75	151.438,75	151.438,75	0,00
31900000	Aplicações Diretas	163.956,00	12.517,25	151.438,75	151.438,75	151.438,75	0,00
31901600	Outras Despesas Variáveis - Pessoal Civil						
31911300	Contribuição Patronal para o RPPS/Taxa de Administração						
30000000	DESPESAS CORRENTES	353.473,10	0,00	353.473,10	353.473,10	312.505,46	0,00
31000000	PESSOAL E ENCARGOS SOCIAIS	353.473,10	0,00	353.473,10	353.473,10	312.505,46	0,00
31910000	Aplicação Direta Decorrente de Op. entre Órgãos, Fundos e Ent. Integrantes do OF e da SS	353.473,10	0,00	353.473,10	353.473,10	312.505,46	0,00
31911300	Contribuição Patronal para o RPPS/Taxa de Administração						
33903000	Material de Consumo						
30000000	DESPESAS CORRENTES	449.934,95	0,43	449.934,52	0,00	0,00	0,00
33000000	OUTRAS DESPESAS CORRENTES	449.934,95	0,43	449.934,52	0,00	0,00	0,00
33900000	Aplicações Diretas	449.934,95	0,43	449.934,52	0,00	0,00	0,00
33903000	Material de Consumo	449.934,95	0,43	449.934,52	0,00	0,00	0,00
Total:		4.181.408,05	67.456,58	4.113.951,47	3.664.016,95	3.623.049,31	0,00

RS

Prefeitura Municipal de Pirai
DEMONSTRATIVO DA EXECUÇÃO DA DESPESA CONSOLIDADO
Por Natureza da Despesa / ED

29/03/2019 11:21
Página 1 de 1

Natureza da Despesa / ED	Especificação	Sem Incorporação de Câmaras					Despesas Orçadas 2019
		Dotação Atualizada	Saldo de Provisão	Despesas		Pagas	
				Empenhadas	Liquidadas		
		Janeiro a Dezembro / 2018					
31901100	Vencimentos e Vantagens Fixas - Pessoal Civil	9.123,91	0,00	9.123,91	9.123,91	9.123,91	0,00
30000000	DESPESAS CORRENTES	9.123,91	0,00	9.123,91	9.123,91	9.123,91	0,00
31000000	PESSOAL E ENCARGOS SOCIAIS	9.123,91	0,00	9.123,91	9.123,91	9.123,91	0,00
31900000	Aplicações Diretas	9.123,91	0,00	9.123,91	9.123,91	9.123,91	0,00
31901100	Vencimentos e Vantagens Fixas - Pessoal Civil	9.123,91	0,00	9.123,91	9.123,91	9.123,91	0,00
Total:		9.123,91	0,00	9.123,91	9.123,91	9.123,91	0,00

ROS

Prefeitura Municipal de Pirai
ACOMPANHAMENTO DA EXECUÇÃO ORÇAMENTÁRIA POR FONTE DE RECURSOS
 Mês de Dezembro de 2018

05/02/2019 08:44

Página 1 de 2

UO: SECRETARIA MUNICIPAL DE EDUCAÇÃO	Crédito Autorizado / Provisionado	Saldo de Crédito	Empenhado até o Mês	Saldo de Provisão	Liquidado até o Mês	Saldo de Empenho	Pago até o Mês	Saldo de Liquidação	Arrecadado até o Mês	Arrecadado - Liquidado
010000	0,00	0,00	0,00	0,00	0,00	0,00	0,00	0,00	9.439,14	9.439,14
019442	0,00	0,00	0,00	0,00	0,00	0,00	0,00	0,00	309,16	309,16
019445	0,00	0,00	0,00	0,00	0,00	0,00	0,00	0,00	389,57	389,57
100100	5.346.921,00	0,00	3.912.057,36	1.434.863,64	3.692.790,22	219.267,14	3.422.286,50	270.503,72	82.834.083,31	79.141.303,09
111100	5.346.921,00	0,00	18.489.749,32	1.672.280,77	18.257.256,02	232.493,30	18.096.786,16	160.469,86	16.805.032,97	-1.452.223,05
111200	20.162.030,09	0,00	13.004.793,50	5.823,48	13.004.793,50	0,00	13.002.892,18	1.901,32	17.747.673,01	4.742.879,51
111300	13.010.616,98	0,00	4.113.951,47	67.456,58	3.664.016,95	449.934,52	3.623.049,31	40.967,64	0,00	-3.664.016,95
111400	4.181.408,05	0,00	0,00	0,00	0,00	0,00	0,00	0,00	20.052,96	20.052,96
111500	2.855.000,00	0,00	2.374.005,83	480.994,17	2.227.192,84	146.812,99	1.945.167,75	282.025,09	2.482.046,49	254.853,65
111600	2.855.000,00	0,00	57.840,00	2.160,00	57.840,00	0,00	57.840,00	0,00	61.300,65	3.460,65
111700	60.000,00	0,00	323.602,03	126.397,97	169.693,52	153.908,51	124.250,26	45.443,26	452.614,00	282.920,48
111800	450.000,00	0,00	65.148,84	4.851,16	64.197,94	950,90	62.812,81	1.385,13	74.465,81	10.267,87
111800	450.000,00	0,00	0,00	0,00	0,00	0,00	0,00	0,00	211.752,18	211.752,18
111900	70.000,00	0,00	0,00	0,00	0,00	0,00	0,00	0,00	801,28	801,28
112000	0,00	0,00	0,00	0,00	0,00	0,00	0,00	0,00	0,00	0,00
121100	70.000,00	0,00	0,00	0,00	0,00	0,00	0,00	0,00	23.301.721,48	23.301.721,48
139000	0,00	0,00	0,00	0,00	0,00	0,00	0,00	0,00	8.537,66	8.537,66
141000	0,00	0,00	0,00	0,00	0,00	0,00	0,00	0,00	33.856,74	33.856,74

Prefeitura Municipal de Pirai
ACOMPANHAMENTO DA EXECUÇÃO ORÇAMENTÁRIA POR FONTE DE RECURSOS
Mês de Dezembro de 2018

05/02/2019 08:44

Página 2 de 2

UO: SECRETARIA MUNICIPAL DE EDUCAÇÃO	Crédito Autorizado / Provisionado	Saldo de Crédito	Empenhado até o Mês	Saldo de Provisão	Liquidado até o Mês	Saldo de Empenho	Pago até o Mês	Saldo de Liquidação	Arrecadado até o Mês	Arrecadado - Liquidado
194000	0,00	0,00	0,00	0,00	0,00	0,00	0,00	0,00	761.822,61	761.822,61
195000	0,00	0,00	0,00	0,00	0,00	0,00	0,00	0,00	586.038,65	586.038,65
199000	0,00	0,00	0,00	0,00	0,00	0,00	0,00	0,00	3.451,88	3.451,88
211200	9.123,91	0,00	9.123,91	0,00	9.123,91	0,00	9.123,91	0,00	0,00	-9.123,91
211500	65.240,50	0,00	63.936,36	1.304,14	0,00	63.936,36	0,00	0,00	0,00	0,00
211600	1.942,72	0,00	1.910,00	32,72	1.910,00	0,00	1.910,00	0,00	0,00	-1.910,00
211700	53.273,16	0,00	54.916,61	18.356,55	34.916,61	0,00	34.916,61	0,00	0,00	-34.916,61
211800	53.273,16	0,00	53.160,44	659,43	13.180,44	0,00	13.180,44	0,00	0,00	-13.180,44
212000	142.282,77	0,00	129.976,29	12.306,48	129.976,29	0,00	129.976,29	0,00	-801,28	-130.777,57
294000	0,00	0,00	0,00	0,00	0,00	0,00	0,00	0,00	-534,21	-534,21
Total:	46.421.679,05	0,00	42.594.191,56	3.827.487,09	41.326.888,24	1.267.303,72	40.524.192,22	802.696,02	145.394.064,06	104.067.175,82

PA

DEMONSTRATIVO DA DESPESA POR FUNÇÕES, SUBFUNÇÕES E PROGRAMAS CONFORME O VÍNCULO COM OS RECURSOS

Anexo 8 da Lei nº. 4320/64 - Adendo VII

EM R\$

Código	Especificação	Ordinário	Vinculado	Total
04	Administração	0,00	0,00	24.542.508,40
04.121	Planejamento e Orçamento	0,00	0,00	299.631,73
04.121.0016	Modernização da Gestão	299.631,73	0,00	299.631,73
04.122	Administração Geral	0,00	0,00	16.547.224,16
04.122.0008	Cidadania para Todos	37.930,72	0,00	37.930,72
04.122.0016	Modernização da Gestão	16.509.293,44	0,00	16.509.293,44
04.123	Administração Financeira	0,00	0,00	4.410.470,48
04.123.0016	Modernização da Gestão	4.410.470,48	0,00	4.410.470,48
04.124	Controle Interno	0,00	0,00	518.772,63
04.124.0016	Modernização da Gestão	518.772,63	0,00	518.772,63
04.128	Formação de Recursos Humanos	0,00	0,00	2.554.118,31
04.128.0016	Modernização da Gestão	2.554.118,31	0,00	2.554.118,31
04.129	Administração de Receitas	0,00	0,00	2.259,00
04.129.0016	Modernização da Gestão	2.259,00	0,00	2.259,00
04.131	Comunicação Social	0,00	0,00	210.032,09
04.131.0016	Modernização da Gestão	210.032,09	0,00	210.032,09
08	Assistência Social	0,00	0,00	157.759,92
08.244	Assistência Comunitária	0,00	0,00	150.210,00
08.244.0008	Cidadania para Todos	150.210,00	0,00	150.210,00
08.482	Habitação Urbana	0,00	0,00	7.549,92
08.482.0008	Cidadania para Todos	7.549,92	0,00	7.549,92
12	Educação	0,00	0,00	42.594.191,96
12.306	Alimentação e Nutrição	0,00	0,00	1.785.506,08
12.306.0012	Educação Cidadã	1.426.987,44	358.518,64	1.785.506,08
12.361	Ensino Fundamental	0,00	0,00	38.597.812,50
12.361.0012	Educação Cidadã	0,00	0,00	35.560.058,76
12.361.0014	Pirai Educação Digital	1.580.763,63	33.979.295,13	35.560.058,76
12.361.0016	Modernização da Gestão	7.051,43	17.067,44	24.118,87
12.363	Ensino Profissional	118.988,39	2.894.646,48	3.013.634,87
12.363.0012	Educação Cidadã	0,00	0,00	131.830,99
12.365	Ensino Infantil	4.597,40	127.233,59	131.830,99
12.365.0012	Educação Cidadã	0,00	0,00	1.616.802,39
12.367	Pirai Educação Digital	294.365,07	1.305.373,32	1.599.738,39
12.367.0012	Educação Cidadã	17.064,00	0,00	17.064,00
13	Cultura	0,00	0,00	462.240,00
13.392	Difusão Cultural	0,00	0,00	462.240,00
13.392.0013	Mais Cultura para Você	462.240,00	0,00	462.240,00
13.392.0016	Modernização da Gestão	0,00	0,00	1.547.759,60
15	Urbanismo	0,00	0,00	1.547.759,60
15.122	Administração Geral	0,00	0,00	1.537.772,49
15.122.0006	Cidade Bonita	1.537.772,49	0,00	1.537.772,49
15.122.0016	Modernização da Gestão	9.987,11	0,00	9.987,11
15.182	Defesa Civil	0,00	0,00	5.932.958,71
15.182.0016	Modernização da Gestão	0,00	0,00	1.784.237,78
15.452	Serviços Urbanos	0,00	0,00	7.800,00
15.452.0006	Cidade Bonita	7.800,00	0,00	7.800,00
15.541	Preservação e Conservação Ambiental	1.776.437,78	0,00	1.776.437,78
15.541.0011	Preserva Pirai	0,00	0,00	56.984,79
15.543	Recuperação de Áreas Degradadas	56.984,79	0,00	56.984,79
15.543.0006	Cidade Bonita	0,00	0,00	3.222.367,44
17	Saneamento	0,00	0,00	3.222.367,44
17.512	Saneamento Básico Urbano	2.081.038,17	1.141.329,23	3.222.367,44
17.512.0006	Cidade Bonita	0,00	0,00	16.326,50
		16.326,50	0,00	16.326,50
		0,00	0,00	853.042,20
		125.190,19	727.852,05	853.042,20
		0,00	0,00	3.958.051,30
		0,00	0,00	79.158,04
		79.158,04	0,00	79.158,04



DEMONSTRATIVO DA DESPESA POR FUNÇÕES, SUBFUNÇÕES E PROGRAMAS CONFORME O VÍNCULO COM OS RECURSOS

Anexo 8 da Lei nº. 4320/64 - Adendo VII

EM R\$

Código	Especificação	Ordinário	Vinculado	Total
		0,00	0,00	3.878.893,26
17.542	Controle Ambiental	3.726.691,92	152.201,34	3.878.893,26
17.542.0011	Preserva Pirai	0,00	0,00	4.029.597,63
18	Gestão Ambiental	0,00	0,00	3.457.196,63
18.122	Administração Geral	3.457.196,63	0,00	3.457.196,63
18.122.0016	Modernização da Gestão	0,00	0,00	569.321,00
18.541	Preservação e Conservação Ambiental	128.124,80	398.846,20	526.971,00
18.541.0006	Cidade Bonita	0,00	42.350,00	42.350,00
18.541.0011	Preserva Pirai	0,00	0,00	3.080,00
18.542	Controle Ambiental	0,00	3.080,00	3.080,00
18.542.0012	Educação Cidadã	0,00	0,00	1.101.587,10
19	Ciência e Tecnologia	0,00	0,00	1.091.722,38
19.126	Tecnologia da Informação	1.091.722,38	0,00	1.091.722,38
19.126.0015	Governo Eletrônico	0,00	0,00	9.864,72
19.128	Formação de Recursos Humanos	9.864,72	0,00	9.864,72
19.128.0016	Modernização da Gestão	0,00	0,00	888.041,85
2	Agricultura	0,00	0,00	684.847,00
20.122	Administração Geral	684.847,00	0,00	684.847,00
20.122.0004	Produzindo o Desenvolvimento Rural	0,00	0,00	6.575,01
20.126	Tecnologia da Informação	6.575,01	0,00	6.575,01
20.126.0016	Modernização da Gestão	0,00	0,00	70.618,64
20.602	Promoção da Produção Animal	70.618,64	0,00	70.618,64
20.602.0004	Produzindo o Desenvolvimento Rural	0,00	0,00	22.323,20
20.604	Defesa Sanitária Animal	22.323,20	0,00	22.323,20
20.604.0004	Produzindo o Desenvolvimento Rural	0,00	0,00	103.678,00
20.691	Promoção Comercial	103.678,00	0,00	103.678,00
20.691.0004	Produzindo o Desenvolvimento Rural	0,00	0,00	22.419,92
23	Comércio e Serviços	0,00	0,00	18.300,00
23.122	Administração Geral	18.300,00	0,00	18.300,00
23.122.0005	Ampliando Oportunidades	0,00	0,00	2.000,00
23.334	Fomento ao Trabalho	2.000,00	0,00	2.000,00
23.334.0005	Ampliando Oportunidades	0,00	0,00	799,92
23.691	Promoção Comercial	799,92	0,00	799,92
23.691.0005	Ampliando Oportunidades	0,00	0,00	1.320,00
23.695	Turismo	1.320,00	0,00	1.320,00
23.695.0007	Turismo	0,00	0,00	3.740.272,32
26	Transporte	0,00	0,00	1.257.618,88
26.122	Administração Geral	1.257.618,88	0,00	1.257.618,88
26.122.0016	Modernização da Gestão	0,00	0,00	18.480,95
26.452	Serviços Urbanos	18.480,95	0,00	18.480,95
26.452.0003	Mobilidade Urbana e Rural	0,00	0,00	2.464.172,45
26.782	Transporte Rodoviário	1.009.308,52	0,00	1.009.308,52
26.782.0003	Mobilidade Urbana e Rural	1.454.863,97	0,00	1.454.863,97
26.782.0016	Modernização da Gestão	0,00	0,00	1.668.980,20
27	Desporto e Lazer	0,00	0,00	822.914,97
27.122	Administração Geral	822.914,97	0,00	822.914,97
27.122.0016	Modernização da Gestão	0,00	0,00	960,00
27.128	Formação de Recursos Humanos	960,00	0,00	960,00
27.128.0016	Modernização da Gestão	0,00	0,00	74.045,60
27.241	Assistência ao Idoso	74.045,60	0,00	74.045,60
27.241.0009	Pirai em Movimento	0,00	0,00	771.059,68
27.812	Desporto Comunitário	771.059,68	0,00	771.059,68
27.812.0009	Pirai em Movimento	0,00	0,00	4.797.612,45
28	Encargos Especiais	0,00	0,00	1.616.197,10
28.843	Serviço da Dívida Interna	0,00	0,00	1.616.197,10

**DEMONSTRATIVO DA DESPESA POR FUNÇÕES, SUBFUNÇÕES E PROGRAMAS
CONFORME O VÍNCULO COM OS RECURSOS**

Anexo 8 da Lei nº. 4320/64 - Adendo VII

EM R\$

Código	Especificação	Ordinário	Vinculado	Total
28.843.0000	Encargos Especiais	1.616.197,67	0,00	1.616.197,67
28.846	Outros Encargos Especiais	0,00	0,00	3.181.414,78
28.846.0000	Encargos Especiais	3.181.414,78	0,00	3.181.414,78
Total Geral:		53.833.947,99	41.147.793,42	94.981.741,41

RDS