

**DEMONSTRATIVO DA RECEITA E DESPESA
SEGUNDO AS CATEGORIAS ECONÔMICAS**

Anexo 1 da Lei nº. 4320/64

Receita	R\$	R\$	Despesa	R\$	R\$
RECEITAS CORRENTES		163.676.098,96	DESPESAS CORRENTES		91.429.749,07
IMPOSTOS, TAXAS E CONTRIBUIÇÕES DE MELHORIA	25.875.615,71		PESSOAL E ENCARGOS SOCIAIS	58.367.588,65	
CONTRIBUIÇÕES	1.230.516,02		JUROS E ENCARGOS DA DÍVIDA	84.936,30	
RECEITA PATRIMONIAL	845.803,86		OUTRAS DESPESAS CORRENTES	32.977.224,12	
TRANSFERÊNCIAS CORRENTES	135.403.001,73		SUPERÁVIT		53.671.799,03
OUTRAS RECEITAS CORRENTES	321.161,64				
DEDUÇÕES DA RECEITA		-18.574.550,86			
FUNDEB - FUNDO DE MANUTENÇÃO E DESENVOLVIMENTO DA EDUCAÇÃO BÁSICA E VALORIZAÇÃO DOS PROFISSIONAIS DA EDUCAÇÃO	-18.568.616,58				
Total:		145.101.548,10	Total:		145.101.548,10
SUPERÁVIT DO ORÇAMENTO CORRENTE		53.671.799,03	DESPESAS DE CAPITAL		3.551.992,34
RECEITAS DE CAPITAL		292.500,00	INVESTIMENTOS	2.020.730,97	
TRANSFERÊNCIAS DE CAPITAL	292.500,00		INVERSÕES FINANCEIRAS	0,00	
			AMORTIZAÇÃO DA DÍVIDA	1.531.261,37	
			RESERVA DE CONTINGÊNCIA		0,00
			RESERVA DE CONTINGÊNCIA	0,00	
			SUPERÁVIT		50.412.306,69
Total:		53.964.299,03	Total:		53.964.299,03

RESUMO

RECEITAS CORRENTES	163.676.098,96	DESPESAS CORRENTES	91.429.749,07
RECEITAS DE CAPITAL	292.500,00	DESPESAS DE CAPITAL	3.551.992,34
DEDUÇÕES DA RECEITA	-18.574.550,86	RESERVA DE CONTINGÊNCIA	0,00
		SUPERÁVIT	50.412.306,69
Total:	145.394.048,10	Total:	145.394.048,10

PIRÁÍ, 31 de dezembro de 2018


Luiz Antônio da Silva Neves
 Prefeito Municipal
 Matrícula 0001


Rita de Cassia de Souza
 Chefe de Setor de Contabilidade
 Contadora
 CRC/RJ - 095113/O-1 Matr. 7272

**DEMONSTRATIVO DA DESPESA POR FUNÇÕES, SUBFUNÇÕES E PROGRAMAS
CONFORME O VÍNCULO COM OS RECURSOS**

Anexo 8 da Lei nº. 4320/64 - Adendo VII

EM R\$

Código	Especificação	Ordinário	Vinculado	Total
04	Administração	0,00	0,00	24.542.508,40
04.121	Planejamento e Orçamento	0,00	0,00	299.631,73
04.121.0016	Modernização da Gestão	299.631,73	0,00	299.631,73
04.122	Administração Geral	0,00	0,00	16.547.224,16
04.122.0008	Cidadania para Todos	37.930,72	0,00	37.930,72
04.122.0016	Modernização da Gestão	16.509.293,44	0,00	16.509.293,44
04.123	Administração Financeira	0,00	0,00	4.410.470,48
04.123.0016	Modernização da Gestão	4.410.470,48	0,00	4.410.470,48
04.124	Controle Interno	0,00	0,00	518.772,63
04.124.0016	Modernização da Gestão	518.772,63	0,00	518.772,63
04.128	Formação de Recursos Humanos	0,00	0,00	2.554.118,31
04.128.0016	Modernização da Gestão	2.554.118,31	0,00	2.554.118,31
04.129	Administração de Receitas	0,00	0,00	2.259,00
04.129.0016	Modernização da Gestão	2.259,00	0,00	2.259,00
04.131	Comunicação Social	0,00	0,00	210.032,09
04.131.0016	Modernização da Gestão	210.032,09	0,00	210.032,09
08	Assistência Social	0,00	0,00	157.759,92
08.244	Assistência Comunitária	0,00	0,00	150.210,00
08.244.0008	Cidadania para Todos	150.210,00	0,00	150.210,00
08.482	Habitação Urbana	0,00	0,00	7.549,92
08.482.0008	Cidadania para Todos	7.549,92	0,00	7.549,92
12	Educação	0,00	0,00	42.594.191,96
12.306	Alimentação e Nutrição	0,00	0,00	1.785.506,08
12.306.0012	Educação Cidadã	1.426.987,44	358.518,64	1.785.506,08
12.361	Ensino Fundamental	0,00	0,00	38.597.812,50
12.361.0012	Educação Cidadã	1.580.763,63	33.979.295,13	35.560.058,76
12.361.0014	Pirai Educação Digital	7.051,43	17.067,44	24.118,87
12.361.0016	Modernização da Gestão	118.988,39	2.894.646,48	3.013.634,87
12.363	Ensino Profissional	0,00	0,00	131.830,99
12.363.0012	Educação Cidadã	4.597,40	127.233,59	131.830,99
12.365	Ensino Infantil	0,00	0,00	1.616.802,39
12.365.0012	Educação Cidadã	294.365,07	1.305.373,32	1.599.738,39
12.365.0014	Pirai Educação Digital	17.064,00	0,00	17.064,00
12.367	Educação Especial	0,00	0,00	462.240,00
12.367.0012	Educação Cidadã	462.240,00	0,00	462.240,00
13	Cultura	0,00	0,00	1.547.759,60
13.392	Difusão Cultural	0,00	0,00	1.547.759,60
13.392.0013	Mais Cultura para Você	1.537.772,49	0,00	1.537.772,49
13.392.0016	Modernização da Gestão	9.987,11	0,00	9.987,11
15	Urbanismo	0,00	0,00	5.932.958,71
15.122	Administração Geral	0,00	0,00	1.784.237,78
15.122.0006	Cidade Bonita	7.800,00	0,00	7.800,00
15.122.0016	Modernização da Gestão	1.776.437,78	0,00	1.776.437,78
15.182	Defesa Civil	0,00	0,00	56.984,79
15.182.0016	Modernização da Gestão	56.984,79	0,00	56.984,79
15.452	Serviços Urbanos	0,00	0,00	3.222.367,40
15.452.0006	Cidade Bonita	2.081.038,17	1.141.329,23	3.222.367,40
15.541	Preservação e Conservação Ambiental	0,00	0,00	16.326,50
15.541.0011	Preserva Pirai	16.326,50	0,00	16.326,50
15.543	Recuperação de Áreas Degradadas	0,00	0,00	853.042,24
15.543.0006	Cidade Bonita	125.190,19	727.852,05	853.042,24
17	Saneamento	0,00	0,00	3.958.051,30
17.512	Saneamento Básico Urbano	0,00	0,00	79.158,04
17.512.0006	Cidade Bonita	79.158,04	0,00	79.158,04

**DEMONSTRATIVO DA DESPESA POR FUNÇÕES, SUBFUNÇÕES E PROGRAMAS
CONFORME O VÍNCULO COM OS RECURSOS**

Anexo 8 da Lei nº. 4320/64 - Adendo VII

EM R\$

Código	Especificação	Ordinário	Vinculado	Total
17.542	Controle Ambiental	0,00	0,00	3.878.893,26
17.542.0011	Preserva Pirai	3.726.691,92	152.201,34	3.878.893,26
18	Gestão Ambiental	0,00	0,00	4.029.597,63
18.122	Administração Geral	0,00	0,00	3.457.196,63
18.122.0016	Modernização da Gestão	3.457.196,63	0,00	3.457.196,63
18.541	Preservação e Conservação Ambiental	0,00	0,00	569.321,00
18.541.0006	Cidade Bonita	128.124,80	398.846,20	526.971,00
18.541.0011	Preserva Pirai	0,00	42.350,00	42.350,00
18.542	Controle Ambiental	0,00	0,00	3.080,00
18.542.0012	Educação Cidadã	0,00	3.080,00	3.080,00
19	Ciência e Tecnologia	0,00	0,00	1.101.587,10
19.126	Tecnologia da Informação	0,00	0,00	1.091.722,38
19.126.0015	Governo Eletrônico	1.091.722,38	0,00	1.091.722,38
19.128	Formação de Recursos Humanos	0,00	0,00	9.864,72
19.128.0016	Modernização da Gestão	9.864,72	0,00	9.864,72
20	Agricultura	0,00	0,00	888.041,85
20.122	Administração Geral	0,00	0,00	684.847,00
20.122.0004	Produzindo o Desenvolvimento Rural	684.847,00	0,00	684.847,00
20.126	Tecnologia da Informação	0,00	0,00	6.575,01
20.126.0016	Modernização da Gestão	6.575,01	0,00	6.575,01
20.602	Promoção da Produção Animal	0,00	0,00	70.618,64
20.602.0004	Produzindo o Desenvolvimento Rural	70.618,64	0,00	70.618,64
20.604	Defesa Sanitária Animal	0,00	0,00	22.323,20
20.604.0004	Produzindo o Desenvolvimento Rural	22.323,20	0,00	22.323,20
20.691	Promoção Comercial	0,00	0,00	103.678,00
20.691.0004	Produzindo o Desenvolvimento Rural	103.678,00	0,00	103.678,00
23	Comércio e Serviços	0,00	0,00	22.419,92
23.122	Administração Geral	0,00	0,00	18.300,00
23.122.0005	Ampliando Oportunidades	18.300,00	0,00	18.300,00
23.334	Fomento ao Trabalho	0,00	0,00	2.000,00
23.334.0005	Ampliando Oportunidades	2.000,00	0,00	2.000,00
23.691	Promoção Comercial	0,00	0,00	799,92
23.691.0005	Ampliando Oportunidades	799,92	0,00	799,92
23.695	Turismo	0,00	0,00	1.320,00
23.695.0007	Turismo	1.320,00	0,00	1.320,00
26	Transporte	0,00	0,00	3.740.272,32
26.122	Administração Geral	0,00	0,00	1.257.618,88
26.122.0016	Modernização da Gestão	1.257.618,88	0,00	1.257.618,88
26.452	Serviços Urbanos	0,00	0,00	18.480,95
26.452.0003	Mobilidade Urbana e Rural	18.480,95	0,00	18.480,95
26.782	Transporte Rodoviário	0,00	0,00	2.464.172,49
26.782.0003	Mobilidade Urbana e Rural	1.009.308,52	0,00	1.009.308,52
26.782.0016	Modernização da Gestão	1.454.863,97	0,00	1.454.863,97
27	Desporto e Lazer	0,00	0,00	1.668.980,25
27.122	Administração Geral	0,00	0,00	822.914,97
27.122.0016	Modernização da Gestão	822.914,97	0,00	822.914,97
27.128	Formação de Recursos Humanos	0,00	0,00	960,00
27.128.0016	Modernização da Gestão	960,00	0,00	960,00
27.241	Assistência ao Idoso	0,00	0,00	74.045,60
27.241.0009	Pirai em Movimento	74.045,60	0,00	74.045,60
27.812	Desporto Comunitário	0,00	0,00	771.059,68
27.812.0009	Pirai em Movimento	771.059,68	0,00	771.059,68
28	Encargos Especiais	0,00	0,00	4.797.612,45
28.843	Serviço da Dívida Interna	0,00	0,00	1.616.197,67

R01

**DEMONSTRATIVO DA DESPESA POR FUNÇÕES, SUBFUNÇÕES E PROGRAMAS
CONFORME O VÍNCULO COM OS RECURSOS**

Anexo 8 da Lei nº. 4320/64 - Adendo VII

EM R\$

Código	Especificação	Ordinário	Vinculado	Total
28.843.0000	Encargos Especiais	1.616.197,67	0,00	1.616.197,67
28.846	Outros Encargos Especiais	0,00	0,00	3.181.414,78
28.846.0000	Encargos Especiais	3.181.414,78	0,00	3.181.414,78
Total Geral:		53.833.947,99	41.147.793,42	94.981.741,41


Luiz Antônio da Silva Neves
Prefeito Municipal
Matrícula 0001


Rita de Cassia de Souza
Chefe de Setor de Contabilidade
Contadora
CRC/RJ - 096113/O-1 Matr 7272

Prefeitura Municipal de Pirai
Comparativo da Receita Orçada com a Realizada

Exercício de 2018

27/02/2019 14:22

Anexo 10 da Lei Nº 4320/64

Página 1 de 5

PREFEITURA

Código	Títulos	VALORES			DIFERENÇA	
		Órgão	Arrecadado	Mais	Menos	
1000000000	RECEITAS CORRENTES	161.515.276,00	163.676.098,96	2.160.822,96	0,00	
1100000000	IMPOSTOS, TAXAS E CONTRIBUIÇÕES DE MELHORIA	32.868.586,00	25.875.615,71	0,00	6.992.970,29	
1110000000	IMPOSTOS	30.918.000,00	23.662.233,63	0,00	7.255.766,37	
1113000000	IMPOSTOS SOBRE A RENDA E PROVENTOS DE QUALQUER NATUREZA	2.800.000,00	3.440.473,99	640.473,99	0,00	
1113030000	IMPOSTO SOBRE A RENDA - RETIDO NA FONTE	2.800.000,00	3.440.473,99	640.473,99	0,00	
1113031100	Imposto sobre a Renda - Retido na Fonte - Trabalho - Principal	2.800.000,00	3.001.937,32	201.937,32	0,00	
1113034100	Imposto sobre a Renda - Retido na Fonte - Outros Rendimentos - Principal	0,00	438.536,67	438.536,67	0,00	
1113034101	IMPOSTO SOBRE A RENDA - RETIDO NA FONTE - PF	0,00	310.821,79	310.821,79	0,00	
1113034102	IMPOSTO SOBRE A RENDA - RETIDO NA FONTE - PJ	0,00	127.714,88	127.714,88	0,00	
1118000000	IMPOSTOS ESPECÍFICOS DE ESTADOS/DF/MUNICÍPIOS	28.118.000,00	20.221.759,64	0,00	7.896.240,36	
1118010000	IMPOSTOS SOBRE O PATRIMÔNIO PARA ESTADOS/DF/MUNICÍPIOS	5.803.000,00	5.762.381,88	0,00	40.618,12	
1118011100	Imposto sobre a Propriedade Predial e Territorial Urbana	4.450.000,00	3.951.304,29	0,00	498.695,71	
1118011200	Imposto sobre a Propriedade Predial e Territorial Urbana - Multas e Juros	3.000,00	7,25	0,00	2.992,75	
1118011300	Imposto sobre a Propriedade Predial e Territorial Urbana - Dívida Ativa	350.000,00	351.241,50	1.241,50	0,00	
1118011400	Imposto sobre a Propriedade Predial e Territorial Urbana - Dívida Ativa - Multas e Juros	700.000,00	905.394,84	205.394,84	0,00	
1118014100	Imposto sobre Transmissão - Inter Vivos - de Bens Imóveis e de Direitos Reais sobre Imóveis - Principal	300.000,00	554.434,00	254.434,00	0,00	
1118020000	IMPOSTOS SOBRE A PRODUÇÃO, CIRCULAÇÃO DE MERCADORIAS E SERVIÇOS	22.315.000,00	14.459.377,76	0,00	7.855.622,24	
1118023100	Imposto sobre Serviços de Qualquer Natureza - Principal	22.000.000,00	14.248.402,10	0,00	7.751.597,90	
1118023200	Imposto sobre Serviços de Qualquer Natureza - Multas e Juros	50.000,00	10.695,27	0,00	39.304,73	
1118023300	Imposto sobre Serviços de Qualquer Natureza - Dívida Ativa	65.000,00	67.721,07	2.721,07	0,00	
1118023400	Imposto sobre Serviços de Qualquer Natureza - Dívida Ativa - Multas e Juros	200.000,00	132.559,32	0,00	67.440,68	
1120000000	TAXAS	1.950.586,00	2.213.382,08	262.796,08	0,00	
1121000000	TAXAS PELO EXERCÍCIO DO PODER DE POLÍCIA	1.299.286,00	1.038.647,91	0,00	260.638,09	
1121010000	TAXA DE INSPEÇÃO, CONTROLE E FISCALIZAÇÃO	0,00	1.037.587,91	1.037.587,91	0,00	
1121011100	Taxas de Inspeção, Controle e Fiscalização - Principal	0,00	965.813,22	965.813,22	0,00	
1121011200	Taxas de Inspeção, Controle e Fiscalização - Multas e Juros	0,00	110,41	110,41	0,00	
1121011300	Taxas de Inspeção, Controle e Fiscalização - Dívida Ativa	0,00	40.966,49	40.966,49	0,00	
1121011400	Taxas de Inspeção, Controle e Fiscalização - Dívida Ativa - Multas e Juros	0,00	30.697,79	30.697,79	0,00	
1121020000	TAXAS DE FISCALIZAÇÃO DAS TELECOMUNICAÇÕES	1.149.286,00	0,00	0,00	1.149.286,00	
1121022100	Taxa de Fiscalização de Funcionamento - TFF - Principal	909.653,00	0,00	0,00	909.653,00	
1121022200	Taxa de Fiscalização e Funcionamento - TFF - Multas e Juros	3.000,00	0,00	0,00	3.000,00	
1121022300	Taxa de Fiscalização e Funcionamento - TFF - Dívida Ativa	236.633,00	0,00	0,00	236.633,00	
1121022400	Taxa de Fiscalização e Funcionamento - TFF - Dívida Ativa - Multas e Juros	0,00	0,00	0,00	0,00	
1121040000	TAXA DE CONTROLE E FISCALIZAÇÃO AMBIENTAL	150.000,00	1.060,00	0,00	148.940,00	

Prefeitura Municipal de Pirai
Comparativo da Receita Orçada com a Realizada
Exercício de 2018

Anexo 10 da Lei Nº 4320/64
 27/02/2019 14:22
 Página 2 de 5

Código	Títulos	Orçado	VALORES		DIFERENÇA	
			Arrecadado	Mais	Menos	
1121041100	Taxa de Controle e Fiscalização Ambiental - Principal	150.000,00	1.060,00	0,00	148.940,00	
1122000000	TAXAS PELA PRESTAÇÃO DE SERVIÇOS	651.300,00	1.174.794,17	523.434,17	0,00	
1122010000	TAXAS PELA PRESTAÇÃO DE SERVIÇOS	651.300,00	1.174.794,17	523.434,17	0,00	
1122011100	Taxas pela Prestação de Serviços - Principal	651.300,00	913.573,10	262.273,10	0,00	
1122011200	Taxas pela prestação serviços - Multa e Juros	0,00	0,00	0,00	0,00	
1122011300	Taxas pela prestação serviços - Dívida Ativa	0,00	133.631,55	133.631,55	0,00	
1122011400	Taxas pela prestação serviços - Dívida Ativa - Multa e Juros	0,00	127.529,52	127.529,52	0,00	
1200000000	CONTRIBUIÇÕES	1.200.000,00	1.230.516,02	30.516,02	0,00	
1240000000	CONTRIBUIÇÃO PARA O CUSTEIO DO SERVIÇO DE ILUMINAÇÃO PÚBLICA	1.200.000,00	1.230.516,02	30.516,02	0,00	
1240001100	Contribuição para o Custeio do Serviço de Iluminação Pública - Principal	1.200.000,00	1.211.307,54	11.307,54	0,00	
1240001200	Contribuição para o Custeio do Serviço de Iluminação Pública - Multas e Juros	0,00	35,63	35,63	0,00	
1240001300	Contribuição para o Custeio do Serviço de Iluminação Pública - Dívida Ativa	0,00	12.818,24	12.818,24	0,00	
1240001400	Contribuição para o Custeio do Serviço de Iluminação Pública - Dívida Ativa - Multas e Juros	0,00	6.354,61	6.354,61	0,00	
1300000000	RECEITA PATRIMONIAL	866.200,00	845.803,86	0,00	20.396,14	
1310000000	EXPLORAÇÃO DO PATRIMÔNIO IMOBILIÁRIO DO ESTADO	230.000,00	238.843,56	8.843,56	0,00	
1310010000	ALUGUÉIS, ARRENDAMENTOS, FOROS, LAUDÉMIOS, TARIFFAS DE OCUPAÇÃO	230.000,00	238.843,56	8.843,56	0,00	
1310011100	Aluguéis e Arrendamentos - Principal	230.000,00	237.107,22	7.107,22	0,00	
1310011200	Aluguéis e Arrendamentos - Multas e Juros	0,00	0,00	0,00	0,00	
1310011300	Aluguéis e Arrendamentos - Dívida Ativa	0,00	1.384,09	1.384,09	0,00	
1310011400	Aluguéis e Arrendamentos - Dívida Ativa - Multas e Juros	0,00	352,25	352,25	0,00	
1320000000	VALORES MOBILIÁRIOS	636.200,00	537.856,39	0,00	98.343,61	
1321000000	JUROS E CORREÇÕES MONETÁRIAS	636.200,00	537.856,39	0,00	98.343,61	
1321001100	Remuneração de Depósitos Bancários - Principal	636.200,00	537.856,39	0,00	98.343,61	
1330000000	DELEGAÇÃO DE SERVIÇOS PÚBLICOS MEDIANTE CONCESSÃO, PERMISSÃO, AUTORIZAÇÃO OU LICENÇA	0,00	69.103,91	69.103,91	0,00	
1331000000	DELEGAÇÃO PARA A PRESTAÇÃO DOS SERVIÇOS DE TRANSPORTE	0,00	69.103,91	69.103,91	0,00	
1331010000	DELEGAÇÃO PARA A PRESTAÇÃO DOS SERVIÇOS DE TRANSPORTE	0,00	69.103,91	69.103,91	0,00	
1331011100	Delegação para a Prestação dos Serviços de Transporte Rodoviário - Principal	0,00	0,00	0,00	0,00	
1331011200	Delegação para Prestação dos Serviços de Transporte Rodoviário - Multas e Juros	0,00	0,00	0,00	0,00	
1331011300	Delegação para Prestação de Serviços de Transporte Rodoviário - Dívida Ativa	0,00	0,00	0,00	0,00	
1331011400	Delegação para Prestação dos Serviços de Transporte Rodoviário - Dívida Ativa - Multas e Juros	0,00	0,00	0,00	0,00	
1700000000	TRANSFERÊNCIAS CORRENTES	126.230.590,00	135.403.001,73	9.172.411,73	0,00	
1710000000	TRANSFERÊNCIAS DA UNIÃO E DE SUAS ENTIDADES	37.785.590,00	36.587.058,31	0,00	1.198.531,69	
1718000000	TRANSFERÊNCIAS DA UNIÃO - ESPECÍFICA E/M	37.785.590,00	36.587.058,31	0,00	1.198.531,69	

BS

Prefeitura Municipal de Pirai
Comparativo da Receita Orçada com a Realizada
Exercício de 2018

27/02/2019 14:22

Anexo 10 da Lei Nº 4320/64

Página 3 de 5

PREFEITURA

Código	Títulos	Órgão	VALORES		DIFERENÇA	
			Arrecadado	Mais	Menos	
1718010000	PARTICIPAÇÃO NA RECEITA DA UNIÃO	18.460.000,00	17.578.248,10	0,00	881.751,90	
1718012100	Cota-Parte do Fundo de Participação dos Municípios - Cota Mensal - Principal	16.700.000,00	15.995.511,42	0,00	704.488,58	
1718013100	Cota-Parte do Fundo de Participação dos Municípios - 1% Cota entregue no mês de dezembro - Principal	900.000,00	710.422,86	0,00	189.577,14	
1718014100	Cota-Parte do Fundo de Participação dos Municípios - 1% Cota entregue no mês de julho - Principal	700.000,00	693.125,92	0,00	6.874,08	
1718015100	Cota-Parte do Imposto Sobre a Propriedade Territorial Rural - Principal	90.000,00	113.940,89	23.940,89	0,00	
1718017100	Cota-Parte da Contribuição de Intervenção no Domínio Econômico - Principal	70.000,00	65.247,01	0,00	4.752,99	
1718020000	TRANSFERÊNCIA DA COMPENSAÇÃO FINANCEIRA PELA EXPLORAÇÃO DE RECURSOS NATURAIS	15.715.590,00	15.436.046,07	0,00	279.543,93	
1718021100	Cota-parte da Compensação Financeira de Recursos Hídricos - Principal	3.874.000,00	3.235.101,21	0,00	638.898,79	
1718022100	Cota-parte da Compensação Financeira de Recursos Minerais - CFEM - Principal	2.500,00	0,00	0,00	2.500,00	
1718023100	Cota-Parte Royalties - Compensação Financeira pela Produção do Petróleo - Lei nº 7.990/89 - Principal	10.000.000,00	11.817.266,59	1.817.266,59	0,00	
1718025100	Cota-parte Royalties pela Participação Especial - Lei nº 9.478/97, artigo 50 - Principal	1.659.090,00	117.618,03	0,00	1.541.471,97	
1718026100	Cota-Parte do Fundo Especial do Petróleo - FEP - Principal	180.000,00	266.060,24	86.060,24	0,00	
1718050000	TRANSFERÊNCIAS DE RECURSOS DO FUNDO NACIONAL DO DESENVOLVIMENTO DA EDUCAÇÃO - FNDE	3.380.000,00	3.357.425,06	0,00	22.574,94	
1718051100	Transferências Diretas do FNDE-Educação - Principal	2.800.000,00	2.666.407,29	0,00	133.592,71	
1718052100	Transferências Diretas do FNDE referentes ao Programa Dinheiro Direto na Escola - PDDE - Principal	60.000,00	61.300,65	1.300,65	0,00	
1718053100	Transferências Diretas do FNDE referentes ao Programa Nacional de Alimentação Escolar - PNAE - Principal	450.000,00	452.614,00	2.614,00	0,00	
1718054100	Transferências Diretas do FNDE referentes ao Programa Nacional de Apoio ao Transporte do Escolar - PNATE - Principal	70.000,00	74.465,81	4.465,81	0,00	
1718059100	Outras Transferências Diretas do Fundo Nacional do Desenvolvimento da Educação - FNDE - Principal	0,00	102.637,31	102.637,31	0,00	
1718060000	TRANSFERÊNCIA FINANCEIRA DO ICMS - DESONERAÇÃO - LC Nº 87/96	230.000,00	215.339,08	0,00	14.660,92	
1718061100	Transferência Financeira do ICMS - Desoneração - LC. Nº 87/96 - Principal	230.000,00	215.339,08	0,00	14.660,92	
1720000000	TRANSFERÊNCIAS DOS ESTADOS E DO DISTRITO FEDERAL E DE SUAS	72.445.000,00	81.094.931,63	8.649.931,63	0,00	
1728000000	TRANSFERÊNCIAS DOS ESTADOS - ESPECÍFICA E/M	72.445.000,00	81.094.931,63	8.649.931,63	0,00	
1728010000	PARTICIPAÇÃO NA RECEITA DOS ESTADOS	68.835.000,00	76.521.581,24	7.686.581,24	0,00	
1728011100	Cota-Parte do ICMS - Principal	65.600.000,00	72.960.702,40	7.360.702,40	0,00	
1728012100	Cota-Parte do IPVA - Principal	2.000.000,00	1.667.025,72	0,00	332.974,28	
1728013100	Cota-Parte do IPI - Municípios - Principal	1.235.000,00	1.893.853,12	658.853,12	0,00	
1728020000	TRANSFERÊNCIA DA COTA-PARTE DA COMPENSAÇÃO FINANCEIRA (25%)	3.610.000,00	4.573.350,39	963.350,39	0,00	
1728023100	Cota-parte Royalties - Compensação Financeira pela Produção do Petróleo - Lei nº 7.990/89, artigo 9º - Principal	3.610.000,00	4.573.350,39	963.350,39	0,00	
1750000000	TRANSFERÊNCIAS DE OUTRAS INSTITUIÇÕES PÚBLICAS	16.000.000,00	17.721.011,79	1.721.011,79	0,00	
1758000000	TRANSFERÊNCIAS DE OUTRAS INSTITUIÇÕES PÚBLICAS - ESPECÍFICA E/M	16.000.000,00	17.721.011,79	1.721.011,79	0,00	

RS

Prefeitura Municipal de Pirai

Comparativo da Receita Orçada com a Realizada

Exercício de 2018

27/02/2019 14:22

Anexo 10 da Lei Nº 4320/64

Página 4 de 5

Código	Títulos	VALORES			DIFERENÇA	
		Orçado	Arrecadado	Mais	Menos	
1758010000	TRANSFERÊNCIAS DE RECURSOS DO FUNDO DE MANUTENÇÃO E DESENVOLVIMENTO DA EDUCAÇÃO BÁSICA E DE VALORIZAÇÃO DOS PROFISSIONAIS DA EDUCAÇÃO - FUNDEB	16.000.000,00	17.721.011,79	1.721.011,79	0,00	
1758011100	Transferências de Recursos do Fundo de Manutenção e Desenvolvimento da Educação Básica e de Valorização dos Profissionais da Educação - FUNDEB - Principal	16.000.000,00	17.721.011,79	1.721.011,79	0,00	
1900000000	OUTRAS RECEITAS CORRENTES	349.900,00	321.161,64	0,00	28.738,36	
1910000000	MULTAS ADMINISTRATIVAS, CONTRATUAIS E JUDICIAIS	111.500,00	63.832,89	0,00	47.667,11	
1910010000	MULTAS PREVISTAS EM LEGISLAÇÃO ESPECÍFICA	111.500,00	63.832,89	0,00	47.667,11	
1910011100	Multas Previstas em Legislação Específica - Principal	110.000,00	3.410,23	0,00	106.589,77	
1910011200	Multas Previstas em Legislação Específica - Multas e Juros	0,00	5,97	5,97	0,00	
1910011300	Multas Previstas em Legislação Específica - Dívida Ativa	1.500,00	35.134,15	33.634,15	0,00	
1910011400	Multas Precistas em Legislação Específica - Dívida Ativa - Multas e Juros	0,00	25.282,54	25.282,54	0,00	
1920000000	INDENIZAÇÕES, RESTITUIÇÕES E RESSARCIMENTOS	175.900,00	130.269,77	0,00	45.630,23	
1921000000	INDENIZAÇÕES	50.000,00	0,00	0,00	50.000,00	
1921990000	OUTRAS INDENIZAÇÕES	50.000,00	0,00	0,00	50.000,00	
1921991100	Outras indenizações - Principal	50.000,00	0,00	0,00	50.000,00	
1922000000	RESTITUIÇÕES	125.900,00	130.269,77	4.369,77	0,00	
1922060000	RESTITUIÇÃO DE DESPESAS DE EXERCÍCIOS ANTERIORES	0,00	32.649,54	32.649,54	0,00	
1922061100	Restituição de Despesas de Exercícios Anteriores - Principal	0,00	6.358,28	6.358,28	0,00	
1922061200	Restituição de Despesas de Exercícios Anteriores - Multas e Juros	0,00	0,00	0,00	0,00	
1922061300	Restituição de Despesas de Exercícios Anteriores - Dívida Ativa	0,00	25.276,52	25.276,52	0,00	
1922061400	Restituição de Despesas de Exercícios Anteriores - Dívida Ativa - Multas e Juros	0,00	1.014,74	1.014,74	0,00	
1922990000	OUTRAS RESTITUIÇÕES	125.900,00	97.620,23	0,00	28.279,77	
1922991100	Outras Restituições - Principal	125.900,00	97.620,23	0,00	28.279,77	
1922991200	Outras Restituições - Multas e Juros	0,00	0,00	0,00	0,00	
1990000000	DEMAIS RECEITAS CORRENTES	62.500,00	127.058,98	64.558,98	0,00	
1990990000	OUTRAS RECEITAS	62.500,00	127.058,98	64.558,98	0,00	
1990991100	Outras Receitas - Primárias - Principal	0,00	64.473,55	1.973,55	0,00	
1990991200	Outras Receitas - Primárias - Multas e Juros	0,00	61.234,04	61.234,04	0,00	
1990991300	Outras Receitas - Primárias - Dívida Ativa - Principal	0,00	1.351,39	1.351,39	0,00	
1990991400	Outras Receitas - Primárias - Dívida Ativa - Multas e Juros	0,00	0,00	0,00	0,00	
2000000000	RECEITAS DE CAPITAL	5.942.000,00	292.500,00	0,00	5.649.500,00	
2200000000	ALIENAÇÃO DE BENS	30.000,00	0,00	0,00	30.000,00	
2210000000	ALIENAÇÃO DE BENS MÓVEIS	30.000,00	0,00	0,00	30.000,00	
2213000000	ALIENAÇÃO DE BENS MÓVEIS E SEMOVENTES	30.000,00	0,00	0,00	30.000,00	
2213001100	Alienação de Bens Móveis e Semoventes - Principal	30.000,00	0,00	0,00	30.000,00	

RS

Prefeitura Municipal de Pirai
Comparativo da Receita Orçada com a Realizada
Exercício de 2018

27/02/2019 14:22

Página 5 de 5

Anexo 10 da Lei Nº 4320/64


PREFEITURA

Código	Títulos	VALORES			DIFERENÇA	
		Orçado	Arrecadado	Mais	Menos	
2400000000	TRANSFERÊNCIAS DE CAPITAL	5.912.000,00	292.500,00	0,00	5.619.500,00	
2410000000	TRANSFERÊNCIAS DA UNIÃO E DE SUAS ENTIDADES	5.912.000,00	292.500,00	0,00	5.619.500,00	
2418000000	TRANSFERÊNCIAS DA UNIÃO	5.912.000,00	292.500,00	0,00	5.619.500,00	
2418100000	TRANSFERÊNCIAS DE CONVÊNIOS DA UNIÃO E DE SUAS ENTIDADES	5.912.000,00	292.500,00	0,00	5.619.500,00	
2418109100	Transferência de Convênios da União e de suas Entidades	5.912.000,00	292.500,00	0,00	5.619.500,00	
2418109100	Transferência de Convênios da União e de suas Entidades	-17.168.000,00	-18.574.550,86	-1.406.550,86	0,00	
9000000000	DEDUÇÕES DA RECEITA	0,00	-261,15	-261,15	0,00	
9111801110	Dedução do Imposto sobre a Propriedade Predial e Territorial Urbana	0,00	-137,64	-137,64	0,00	
9112102210	Dedução da Taxa de Fiscalização de Funcionamento - TFF - Principal	0,00	-4.200,00	-4.200,00	0,00	
9118012100	Dedução do Imposto sobre Transmissão - Inter Vivos - de Bens Imóveis e de Direitos Reais sobre Imóveis Principal	0,00	-1.335,49	-1.335,49	0,00	
9221001100	Dedução de Receita de Remuneração de Depósitos Bancários	0,00	-18.568.616,58	-1.400.616,58	0,00	
9500000000	FUNDEB - FUNDO DE MANUTENÇÃO E DESENVOLVIMENTO DA EDUCAÇÃO BÁSICA E VALORIZAÇÃO DOS PROFISSIONAIS DA EDUCAÇÃO	-3.355.000,00	-3.221.890,03	0,00	133.109,97	
9517180100	Dedução de Receita para formação FUNDEB - ITR	-3.340.000,00	-3.199.101,99	0,00	140.898,01	
9517180121	Dedução de Receita para formação FUNDEB - ITR	-15.000,00	-22.788,04	-7.788,04	0,00	
9517180151	Dedução de Receita para Formação de FUNDEB - ICMS - Desoneração - LC nº87/96	-46.000,00	-43.067,78	0,00	2.932,22	
9517180600	Dedução de Receita para Formação de FUNDEB - ICMS - Desoneração - LC nº87/96	-46.000,00	-43.067,78	0,00	2.932,22	
9517180611	Dedução de Receita para formação do FUNDEB - IPI - Municípios	-13.767.000,00	-15.303.658,77	-1.536.658,77	0,00	
9517280100	Dedução de Receita para formação do FUNDEB - ICMS	-13.120.000,00	-14.592.212,72	-1.472.212,72	0,00	
9517280111	Dedução de Receita para formação do FUNDEB - IPVA	-400.000,00	-333.675,34	0,00	66.324,66	
9517280121	Dedução de Receita para formação do FUNDEB - IPI - Municípios	-247.000,00	-377.770,71	-130.770,71	0,00	
9517280131	Dedução de Receita para formação do FUNDEB - IPI - Municípios	-247.000,00	-377.770,71	-130.770,71	0,00	
Total:		150.289.276,00	145.394.048,10	14.055.379,59	18.950.607,49	

PIRAÍ, 31 de dezembro de 2018



Luiz Antônio da Silva Neves
Prefeito Municipal
Matrícula 0001


Rita de Cassia de Souza
Chefe de Setor de Contabilidade
Contadora
CCR - 0951130-4 Matr. 7272

COMPARATIVO DA DESPESA AUTORIZADA COM A REALIZADA

Exercício de 2018

PREFEITURA	Código	Títulos	Créditos		Total	Realizada	Diferença
			Orçam. /	Suplem. Espec. / Ext			
	1020	SECRETARIA MUNICIPAL DE GOVERNO	2.877.763,78	0,00	2.877.763,78	2.657.543,41	220.220,37
	04	Administração	2.877.763,78	0,00	2.877.763,78	2.657.543,41	220.220,37
	04.122	Administração Geral	2.549.638,78	0,00	2.549.638,78	2.438.277,32	111.361,46
	04.122.0016	Modernização da Gestão	2.549.638,78	0,00	2.549.638,78	2.438.277,32	111.361,46
	04.122.0016.1301	MODERNIZAÇÃO DA SMG	10.000,00	0,00	10.000,00	2.880,00	7.120,00
	04.122.0016.1301.449052	Equipamentos e Material Permanente	10.000,00	0,00	10.000,00	2.880,00	7.120,00
	04.122.0016.2301	MANUTENÇÃO DA SMG	2.539.638,78	0,00	2.539.638,78	2.435.397,32	104.241,46
	04.122.0016.2301.313092	Despesas de Exercício Anterior	15.000,00	0,00	15.000,00	1.841,93	13.158,07
	04.122.0016.2301.319011	Vencimentos e Vantagens Fixas - Pessoal Civil	1.964.527,68	0,00	1.964.527,68	1.964.527,68	0,00
	04.122.0016.2301.319013	Inss	274.859,00	0,00	274.859,00	270.703,90	4.155,10
	04.122.0016.2301.319016	Outras Despesas Variáveis - Pessoal Civil	15.108,00	0,00	15.108,00	12.825,69	2.282,31
	04.122.0016.2301.319092	Despesas de Exercícios Anteriores	0,00	0,00	0,00	0,00	0,00
	04.122.0016.2301.319113	Contribuição Patronal para o RPPS/Taxa de Administração	70.000,00	0,00	70.000,00	69.614,75	385,25
	04.122.0016.2301.319192	Contribuição Patronal Exerc.Anterior - RPPS	7.000,00	0,00	7.000,00	4.241,50	2.758,50
	04.122.0016.2301.339014	Diárias - Civil	50.000,00	0,00	50.000,00	20.622,26	29.377,74
	04.122.0016.2301.339030	Material de Consumo	20.000,00	0,00	20.000,00	4.179,25	15.820,75
	04.122.0016.2301.339032	Material, Bem ou Serviço p/ Distribuição Gratuita	0,00	0,00	0,00	0,00	0,00
	04.122.0016.2301.339036	Outros Serviços de Terceiro-P. Física	41.144,10	0,00	41.144,10	35.676,60	5.467,50
	04.122.0016.2301.339039	Outros Serviços de Terceiros PJ	81.000,00	0,00	81.000,00	50.731,94	30.268,06
	04.122.0016.2301.339092	Despesas de Exercícios Anteriores	1.000,00	0,00	1.000,00	431,82	568,18
	04.128	Formação de Recursos Humanos	20.000,00	0,00	20.000,00	9.234,00	10.766,00
	04.128.0016	Modernização da Gestão	20.000,00	0,00	20.000,00	9.234,00	10.766,00
	04.128.0016.2325	INCENTIVO E APRIMORAMENTO TÉCNICO E FUNCIONAL DA SMG	20.000,00	0,00	20.000,00	9.234,00	10.766,00
	04.128.0016.2325.339014	Diárias - Civil	10.000,00	0,00	10.000,00	9.234,00	766,00
	04.128.0016.2325.339039	Outros Serviços de Terceiros PJ	10.000,00	0,00	10.000,00	0,00	10.000,00
	04.131	Comunicação Social	308.125,00	0,00	308.125,00	210.032,09	98.092,91
	04.131.0016	Modernização da Gestão	308.125,00	0,00	308.125,00	210.032,09	98.092,91
	04.131.0016.2380	DIVULGAÇÃO DE ATOS E FATOS GOVERNAMENTAIS	294.125,00	0,00	294.125,00	209.839,99	84.285,01
	04.131.0016.2380.339039	Outros Serviços de Terceiros PJ	294.125,00	0,00	294.125,00	209.839,99	84.285,01
	04.131.0016.2412	PROMOÇÃO DOS EVENTOS GOVERNAMENTAIS	14.000,00	0,00	14.000,00	192,10	13.807,90
	04.131.0016.2412.339030	Material de Consumo	2.000,00	0,00	2.000,00	192,10	1.807,90
	04.131.0016.2412.339032	Material, Bem ou Serviço p/ Distribuição Gratuita	2.000,00	0,00	2.000,00	0,00	2.000,00
	04.131.0016.2412.339036	Outros Serviços de Terceiro-P. Física	5.000,00	0,00	5.000,00	0,00	5.000,00
	04.131.0016.2412.339039	Outros Serviços de Terceiros PJ	5.000,00	0,00	5.000,00	0,00	5.000,00
	1030	PROCURADORIA GERAL DO MUNICÍPIO	1.542.002,00	0,00	1.542.002,00	1.317.844,89	224.157,11

ARJ

COMPARATIVO DA DESPESA AUTORIZADA COM A REALIZADA

Exercício de 2018

PREFEITURA	Código	Títulos	Créditos		Total	Realizada	Diferença
			Orçam. / Suplem.	Espec. / Ext			
	04	Administração	1.542.002,00	0,00	1.542.002,00	1.317.844,89	224.157,11
	04.122	Administração Geral	1.467.036,00	0,00	1.467.036,00	1.313.910,34	153.125,66
	04.122.0008	Cidadania para Todos	68.200,00	0,00	68.200,00	37.930,72	30.269,28
	04.122.0008.1380	IMPLANTAÇÃO DE NOVAS UNIDADES DO PROCON	10.000,00	0,00	10.000,00	0,00	10.000,00
	04.122.0008.1380.449052	Equipamentos e Material Permanente	10.000,00	0,00	10.000,00	0,00	10.000,00
	04.122.0008.2437	MANUTENÇÃO DAS ATIVIDADES DO PROCON	58.200,00	0,00	58.200,00	37.930,72	20.269,28
	04.122.0008.2437.339036	Outros Serviços de Terceiro-P.Fisica	35.000,00	0,00	35.000,00	33.480,00	1.520,00
	04.122.0008.2437.339039	Outros Serviços de Terceiros PJ	9.000,00	0,00	9.000,00	2.000,00	7.000,00
	04.122.0008.2437.339093	Indenizações e Restituições	1.200,00	0,00	1.200,00	748,72	451,28
	04.122.0008.2437.449052	Equipamentos e Material Permanente	13.000,00	0,00	13.000,00	1.702,00	11.298,00
	04.122.0016	Modernização da Gestão	1.398.836,00	0,00	1.398.836,00	1.275.979,62	122.856,38
	04.122.0016.1302	MODERNIZAÇÃO DA PGM	27.000,00	0,00	27.000,00	11.979,00	15.021,00
	04.122.0016.1302.449052	Equipamentos e Material Permanente	27.000,00	0,00	27.000,00	11.979,00	15.021,00
	04.122.0016.2302	MANUTENÇÃO DA PGM	1.371.836,00	0,00	1.371.836,00	1.264.000,62	107.835,38
	04.122.0016.2302.319011	Vencimentos e Vantagens Fixas - Pessoal Civil	914.419,00	0,00	914.419,00	892.268,15	22.150,85
	04.122.0016.2302.319013	Inss	59.786,00	0,00	59.786,00	54.518,91	5.267,09
	04.122.0016.2302.319092	Despesas de Exercícios Anteriores	555,27	0,00	555,27	463,73	91,54
	04.122.0016.2302.319113	Contribuição Patronal para o RPPS/Taxa de Administração	70.286,00	0,00	70.286,00	62.593,24	7.692,76
	04.122.0016.2302.319192	Contribuição Patronal Exerc.Anterior - RPPS	0,00	0,00	0,00	0,00	0,00
	04.122.0016.2302.339014	Diárias - Civil	15.000,00	0,00	15.000,00	0,00	15.000,00
	04.122.0016.2302.339030	Material de Consumo	2.000,00	0,00	2.000,00	0,00	2.000,00
	04.122.0016.2302.339036	Outros Serviços de Terceiro-P.Fisica	20.000,00	0,00	20.000,00	19.399,01	600,99
	04.122.0016.2302.339039	Outros Serviços de Terceiros PJ	82.000,00	0,00	82.000,00	49.035,00	32.965,00
	04.122.0016.2302.339091	Sentenças Judiciais	195.000,00	0,00	195.000,00	178.660,73	16.339,27
	04.122.0016.2302.339092	Despesas de Exercícios Anteriores	6.000,00	0,00	6.000,00	272,12	5.727,88
	04.122.0016.2302.339191	Sentença Judicial	6.789,73	0,00	6.789,73	6.789,73	0,00
	04.127	Ordenamento Territorial	40.000,00	0,00	40.000,00	0,00	40.000,00
	04.127.0008	Cidadania para Todos	40.000,00	0,00	40.000,00	0,00	40.000,00
	04.127.0008.2456	REGULARIZAÇÃO FUNDIÁRIA	40.000,00	0,00	40.000,00	0,00	40.000,00
	04.127.0008.2456.339039	Outros Serviços de Terceiros PJ	40.000,00	0,00	40.000,00	0,00	40.000,00
	04.128	Formação de Recursos Humanos	34.966,00	0,00	34.966,00	3.934,55	31.031,45
	04.128.0016	Modernização da Gestão	34.966,00	0,00	34.966,00	3.934,55	31.031,45
	04.128.0016.2326	INCENTIVO E APRIMORAMENTO TÉCNICO E FUNCIONAL DA PGM	34.966,00	0,00	34.966,00	3.934,55	31.031,45
	04.128.0016.2326.339014	Diárias - Civil	17.966,00	0,00	17.966,00	1.444,55	16.521,45
	04.128.0016.2326.339039	Outros Serviços de Terceiros PJ	17.000,00	0,00	17.000,00	2.490,00	14.510,00

RS

COMPARATIVO DA DESPESA AUTORIZADA COM A REALIZADA

Exercício de 2018

27/02/2019 15:33

Anexo 11 da Lei Nº 4320/64

Página 3 de 29

PREFEITURA	Código	Títulos	Orçam. / Suplem. Espec. / Ext	Créditos	Total	Realizada	Diferença
	1040	SECRETARIA MUNICIPAL DE ADMINISTRAÇÃO	5.429.802,90	0,00	5.429.802,90	4.966.350,89	461.452,01
	04	Administração	5.429.802,90	0,00	5.429.802,90	4.966.350,89	461.452,01
	04.122	Administração Geral	2.803.802,90	0,00	2.803.802,90	2.487.686,82	316.116,08
	04.122.0016	Modernização da Gestão	2.803.802,90	0,00	2.803.802,90	2.487.686,82	316.116,08
	04.122.0016.1303	MODERNIZAÇÃO DA SMAD	42.800,00	0,00	42.800,00	39.896,30	2.903,70
	04.122.0016.1303.449051	Obras e Instalações	2.800,00	0,00	2.800,00	0,00	2.800,00
	04.122.0016.1303.449052	Equipamentos e Material Permanente	40.000,00	0,00	40.000,00	39.896,30	103,70
	04.122.0016.2303	MANUTENÇÃO DA SMAD	2.741.002,90	0,00	2.741.002,90	2.446.910,52	294.092,38
	04.122.0016.2303.319011	Vencimentos e Vantagens Fixas - Pessoal Civil	1.367.350,00	0,00	1.367.350,00	1.359.920,67	7.429,33
	04.122.0016.2303.319013	Inss	84.478,00	0,00	84.478,00	74.660,68	9.817,32
	04.122.0016.2303.319016	Outras Despesas Variáveis - Pessoal Civil	17.550,00	0,00	17.550,00	15.450,05	2.099,95
	04.122.0016.2303.319092	Despesas de Exercícios Anteriores	0,00	0,00	0,00	0,00	0,00
	04.122.0016.2303.319094	Indenizações Restituições Trabalhistas	135.000,00	0,00	135.000,00	122.581,56	12.418,44
	04.122.0016.2303.319113	Contribuição Patronal para o RPPS/Taxa de Administração	105.484,00	0,00	105.484,00	100.786,10	4.697,90
	04.122.0016.2303.319192	Contribuição Patronal Exerc. Anterior - RPPS	0,00	0,00	0,00	0,00	0,00
	04.122.0016.2303.339014	Diárias - Civil	10.000,00	0,00	10.000,00	240,00	9.760,00
	04.122.0016.2303.339030	Material de Consumo	387.785,00	0,00	387.785,00	171.768,09	216.016,91
	04.122.0016.2303.339036	Outros Serviços de Terceiro-P. Física	117.855,90	0,00	117.855,90	106.973,17	10.882,73
	04.122.0016.2303.339039	Outros Serviços de Terceiros PJ	493.300,00	0,00	493.300,00	492.290,06	1.009,94
	04.122.0016.2303.339092	Despesas de Exercícios Anteriores	20.000,00	0,00	20.000,00	662,07	19.337,93
	04.122.0016.2303.339093	Indenizações e Restituições	2.200,00	0,00	2.200,00	1.578,07	621,93
	04.122.0016.2327	INCENTIVO E APRIMORAMENTO TÉCNICO E FUNCIONAL DA SMAD	20.000,00	0,00	20.000,00	880,00	19.120,00
	04.122.0016.2327.339014	Diárias - Civil	10.000,00	0,00	10.000,00	880,00	9.120,00
	04.122.0016.2327.339039	Outros Serviços de Terceiros PJ	10.000,00	0,00	10.000,00	0,00	10.000,00
	04.128	Formação de Recursos Humanos	2.625.000,00	0,00	2.625.000,00	2.480.664,07	144.335,93
	04.128.0016	Modernização da Gestão	2.625.000,00	0,00	2.625.000,00	2.480.664,07	144.335,93
	04.128.0016.2364	CONCESSÃO DE VALE TRANSPORTE	2.625.000,00	0,00	2.625.000,00	2.480.664,07	144.335,93
	04.128.0016.2364.339049	Auxílio-Transporte	2.625.000,00	0,00	2.625.000,00	2.480.664,07	144.335,93
	04.331	Proteção e Benefícios ao Trabalhador	1.000,00	0,00	1.000,00	0,00	1.000,00
	04.331.0016	Modernização da Gestão	1.000,00	0,00	1.000,00	0,00	1.000,00
	04.331.0016.2363	REALIZAÇÃO DE CONCURSO PÚBLICO	1.000,00	0,00	1.000,00	0,00	1.000,00
	04.331.0016.2363.339039	Outros Serviços de Terceiros PJ	1.000,00	0,00	1.000,00	0,00	1.000,00
	1050	SECRETARIA MUNICIPAL DE FAZENDA	9.868.760,02	0,00	9.868.760,02	9.269.507,62	599.252,40
	04	Administração	4.907.357,51	0,00	4.907.357,51	4.471.895,17	435.462,34
	04.122	Administração Geral	35.000,00	0,00	35.000,00	0,00	35.000,00

AdS

Prefeitura Municipal de Pirai

COMPARATIVO DA DESPESA AUTORIZADA COM A REALIZADA

Exercício de 2018

27/02/2019 15:33

Anexo 11 da Lei Nº 4320/64

Página 4 de 29

PREFEITURA

Código	Títulos	Orçam. / Suplem. Espec. / Ext	Total	Realizada	Diferença
04.122.0016	Modernização da Gestão	35.000,00	35.000,00	0,00	35.000,00
04.122.0016.1377	DESAPROPRIAÇÃO DE IMÓVEIS	35.000,00	35.000,00	0,00	35.000,00
04.122.0016.1377.459061	Aquisição e Desapropriação de Imóveis	35.000,00	35.000,00	0,00	35.000,00
04.123	Administração Financeira	4.732.357,51	4.732.357,51	4.410.470,48	321.887,03
04.123.0016	Modernização da Gestão	4.732.357,51	4.732.357,51	4.410.470,48	321.887,03
04.123.0016.1305	MODERNIZAÇÃO DA SMF	20.000,00	20.000,00	18.162,00	1.838,00
04.123.0016.1305.449052	Equipamentos e Material Permanente	20.000,00	20.000,00	18.162,00	1.838,00
04.123.0016.2305	MANUTENÇÃO DA SMF	4.542.357,51	4.542.357,51	4.240.099,82	302.257,69
04.123.0016.2305.319011	Vencimentos e Vantagens Fixas - Pessoal Civil	1.959.814,68	1.959.814,68	1.959.391,45	423,23
04.123.0016.2305.319013	Inss	123.723,00	123.723,00	46.534,73	77.188,27
04.123.0016.2305.319016	Outras Despesas Variáveis - Pessoal Civil	19.653,00	19.653,00	15.433,59	4.219,41
04.123.0016.2305.319092	Despesas de Exercícios Anteriores	0,00	0,00	0,00	0,00
04.123.0016.2305.319113	Contribuição Patronal para o RPPS/Taxa de Administração	1.466.019,00	1.466.019,00	1.465.636,92	382,08
04.123.0016.2305.319192	Contribuição Patronal Exerc. Anterior - RPPS	27.832,55	27.832,55	3.973,29	23.859,26
04.123.0016.2305.339013	Contribuição Patronal para o INSS	16.000,00	16.000,00	11.220,00	4.780,00
04.123.0016.2305.339014	Diárias - Civil	20.000,00	20.000,00	7.620,00	12.380,00
04.123.0016.2305.339030	Material de Consumo	50.000,00	50.000,00	14.150,05	35.849,95
04.123.0016.2305.339033	Passagens e Despesas com Locomoção	7.619,16	7.619,16	0,00	7.619,16
04.123.0016.2305.339036	Outros Serviços de Terceiro-P.Física	120.000,00	120.000,00	100.008,11	19.991,89
04.123.0016.2305.339039	Outros Serviços de Terceiros PJ	679.696,12	679.696,12	602.139,64	77.556,48
04.123.0016.2305.339092	Despesas de Exercícios Anteriores	50.000,00	50.000,00	13.642,60	36.357,40
04.123.0016.2305.339093	Indenizações e Restituições	2.000,00	2.000,00	349,44	1.650,56
04.123.0016.2480	DESPESAS BANCÁRIAS	170.000,00	170.000,00	152.208,66	17.791,34
04.123.0016.2480.339039	Outros Serviços de Terceiros PJ	170.000,00	170.000,00	152.208,66	17.791,34
04.127	Ordenamento Territorial	20.000,00	20.000,00	0,00	20.000,00
04.127.0016	Modernização da Gestão	20.000,00	20.000,00	0,00	20.000,00
04.127.0016.1378	RECADASTRAMENTO IMOBILIÁRIO	20.000,00	20.000,00	0,00	20.000,00
04.127.0016.1378.339030	Material de Consumo	10.000,00	10.000,00	0,00	10.000,00
04.127.0016.1378.339039	Outros Serviços de Terceiros PJ	10.000,00	10.000,00	0,00	10.000,00
04.128	Formação de Recursos Humanos	115.000,00	115.000,00	59.165,69	55.834,31
04.128.0016	Modernização da Gestão	115.000,00	115.000,00	59.165,69	55.834,31
04.128.0016.2329	INCENTIVO E APRIMORAMENTO TÉCNICO E FUNCIONAL DA SMF	115.000,00	115.000,00	59.165,69	55.834,31
04.128.0016.2329.339013	Contribuição Patronal para o INSS	10.000,00	10.000,00	5.600,00	4.400,00
04.128.0016.2329.339014	Diárias - Civil	15.000,00	15.000,00	11.865,69	3.134,31
04.128.0016.2329.339033	Passagens e Despesas com Locomoção	10.000,00	10.000,00	0,00	10.000,00

RS

Prefeitura Municipal de Pirai

COMPARATIVO DA DESPESA AUTORIZADA COM A REALIZADA

Exercício de 2018

27/02/2019 15:33

Anexo 11 da Lei Nº 4320/64

Página 5 de 29

Código	Títulos	Créditos		Total	Realizada	Diferença
		Orçam. / Suplem. Espec. / Ext				
04.128.0016.2329.339035	Serviços de Consultoria	70.000,00		70.000,00	35.800,00	34.200,00
04.128.0016.2329.339039	Outros Serviços de Terceiros PJ	10.000,00		10.000,00	5.900,00	4.100,00
04.129	Administração de Receitas	5.000,00		5.000,00	2.259,00	2.741,00
04.129.0016	Modernização da Gestão	5.000,00		5.000,00	2.259,00	2.741,00
04.129.0016.1379	MODERNIZAÇÃO DO SETOR TRIBUTÁRIO	5.000,00		5.000,00	2.259,00	2.741,00
04.129.0016.1379.449052	Equipamentos e Material Permanente	5.000,00		5.000,00	2.259,00	2.741,00
28	Encargos Especiais	4.961.402,51		4.961.402,51	4.797.612,45	163.790,06
28.843	Serviço da Dívida Interna	1.736.308,19		1.736.308,19	1.616.197,67	120.110,52
28.843.0000	Encargos Especiais	1.736.308,19		1.736.308,19	1.616.197,67	120.110,52
28.843.0000.0104	PAGAMENTO DA DÍVIDA INTERNA	1.736.308,19		1.736.308,19	1.616.197,67	120.110,52
28.843.0000.0104.329121	Juros Sobre a Dívida por Contrato	87.000,00		87.000,00	84.936,30	2.063,70
28.843.0000.0104.469071	Amortização da Dívida Contratada Interna	867.143,79		867.143,79	749.102,61	118.041,18
28.843.0000.0104.469171	Principal da Dívida Contratual Resgatada	782.164,40		782.164,40	782.158,76	5,64
28.846	Outros Encargos Especiais	3.225.094,32		3.225.094,32	3.181.414,78	43.679,54
28.846.0000	Encargos Especiais	3.225.094,32		3.225.094,32	3.181.414,78	43.679,54
28.846.0000.0102	RECOLHIMENTO PARA O PASEP	1.822.379,00		1.822.379,00	1.786.668,91	35.710,09
28.846.0000.0102.332047	Obrigações Tributárias e Contributivas - PASEP	1.787.044,00		1.787.044,00	1.786.668,91	375,09
28.846.0000.0102.332092	Despesas de Exercícios Anteriores	35.335,00		35.335,00	0,00	35.335,00
28.846.0000.0106	PAGAMENTO DE MULTAS E ENCARGOS	10.000,00		10.000,00	7.030,55	2.969,45
28.846.0000.0106.339039	Outros Serviços de Terceiros PJ	10.000,00		10.000,00	7.030,55	2.969,45
28.846.0000.0107	PAGAMENTO DE PRECATÓRIO JUDICIÁRIO	5.000,00		5.000,00	0,00	5.000,00
28.846.0000.0107.339039	Outros Serviços de Terceiros PJ	5.000,00		5.000,00	0,00	5.000,00
28.846.0000.0111	APORTE PARA COBERTURA DO DÉFICIT ATUARIAL DO RPPS	1.387.715,32		1.387.715,32	1.387.715,32	0,00
28.846.0000.0111.339197	Aporte para Cobertura do Déficit Atuarial do RPPS	1.387.715,32		1.387.715,32	1.387.715,32	0,00
1060	COORDENADORIA MUNICIPAL DE CONTROLE INTERNO	701.080,00		701.080,00	518.772,63	182.307,37
04	Administração	701.080,00		701.080,00	518.772,63	182.307,37
04.124	Controle Interno	701.080,00		701.080,00	518.772,63	182.307,37
04.124.0016	Modernização da Gestão	701.080,00		701.080,00	518.772,63	182.307,37
04.124.0016.1306	MODERNIZAÇÃO DA CCI	30.000,00		30.000,00	0,00	30.000,00
04.124.0016.1306.449051	Obras e Instalações	10.000,00		10.000,00	0,00	10.000,00
04.124.0016.1306.449052	Equipamentos e Material Permanente	20.000,00		20.000,00	0,00	20.000,00
04.124.0016.2306	MANUTENÇÃO DA CCI	563.080,00		563.080,00	504.774,68	58.305,32
04.124.0016.2306.319011	Vencimentos e Vantagens Fixas - Pessoal Civil	456.220,00		456.220,00	439.013,06	17.206,94
04.124.0016.2306.319013	Inss	13.693,00		13.693,00	11.489,09	2.203,91
04.124.0016.2306.319016	Outras Despesas Variáveis - Pessoal Civil	742,00		742,00	742,00	0,00

Bo

COMPARATIVO DA DESPESA AUTORIZADA COM A REALIZADA

Exercício de 2018

PREFEITURA	Títulos	Orçam. / Suplem. Espec. / Ext	Total	Realizada	Diferença
Código					
04.124.0016.2306.319092	Despesas de Exercícios Anteriores	0,00	0,00	0,00	0,00
04.124.0016.2306.319113	Contribuição Patronal para o RPPS/Taxa de Administração	50.894,00	50.894,00	41.793,83	9.100,17
04.124.0016.2306.319192	Contribuição Patronal Exerc. Anterior - RPPS	0,00	0,00	0,00	0,00
04.124.0016.2306.339014	Diárias - Civil	8.000,00	8.000,00	3.407,82	4.592,18
04.124.0016.2306.339030	Material de Consumo	5.531,00	5.531,00	0,00	5.531,00
04.124.0016.2306.339033	Passagens e Despesas com Locomoção	10.000,00	10.000,00	0,00	10.000,00
04.124.0016.2306.339036	Outros Serviços de Terceiro-P. Física	8.000,00	8.000,00	0,00	8.000,00
04.124.0016.2306.339039	Outros Serviços de Terceiros PJ	9.000,00	9.000,00	8.328,88	671,12
04.124.0016.2306.339092	Despesas de Exercícios Anteriores	1.000,00	1.000,00	0,00	1.000,00
04.124.0016.2330	INCENTIVO E APRIMORAMENTO TÉCNICO E FUNCIONAL DA CCI	28.000,00	28.000,00	13.997,95	14.002,05
04.124.0016.2330.339014	Diárias - Civil	10.000,00	10.000,00	9.997,95	2,05
04.124.0016.2330.339030	Material de Consumo	2.000,00	2.000,00	0,00	2.000,00
04.124.0016.2330.339033	Passagens e Despesas com Locomoção	5.000,00	5.000,00	0,00	5.000,00
04.124.0016.2330.339036	Outros Serviços de Terceiro-P. Física	5.000,00	5.000,00	0,00	5.000,00
04.124.0016.2330.339039	Outros Serviços de Terceiros PJ	6.000,00	6.000,00	4.000,00	2.000,00
04.124.0016.2475	MANUALIZAÇÃO DE PROCEDIMENTOS NO ÂMBITO DO CONTROLE INTERNO	10.000,00	10.000,00	0,00	10.000,00
04.124.0016.2475.339030	Material de Consumo	5.000,00	5.000,00	0,00	5.000,00
04.124.0016.2475.339039	Outros Serviços de Terceiros PJ	5.000,00	5.000,00	0,00	5.000,00
04.124.0016.2476	REALIZAÇÃO DE CONFERÊNCIAS DO CCI	8.000,00	8.000,00	0,00	8.000,00
04.124.0016.2476.339030	Material de Consumo	5.000,00	5.000,00	0,00	5.000,00
04.124.0016.2476.339039	Outros Serviços de Terceiros PJ	3.000,00	3.000,00	0,00	3.000,00
04.124.0016.2482	REALIZAÇÃO DE AUDITORIA PELA CCI	26.000,00	26.000,00	0,00	26.000,00
04.124.0016.2482.339030	Material de Consumo	8.000,00	8.000,00	0,00	8.000,00
04.124.0016.2482.339033	Passagens e Despesas com Locomoção	7.000,00	7.000,00	0,00	7.000,00
04.124.0016.2482.339039	Outros Serviços de Terceiros PJ	7.000,00	7.000,00	0,00	7.000,00
04.124.0016.2482.449052	Equipamentos e Material Permanente	4.000,00	4.000,00	0,00	4.000,00
04.124.0016.2499	criação do Conselho de Controles Internos do Estado do Rio de Janeiro - CONECCIM	5.000,00	5.000,00	0,00	5.000,00
04.124.0016.2499.339039	Outros Serviços de Terceiros PJ	5.000,00	5.000,00	0,00	5.000,00
04.124.0016.2500	REALIZAÇÃO DE ENCONTROS DO CONSELHO DOS ÓRGÃOS DE CONTROLE INTERNO DOS MUNICÍPIOS DO RJ - EOCIM	10.000,00	10.000,00	0,00	10.000,00
04.124.0016.2500.339030	Material de Consumo	5.000,00	5.000,00	0,00	5.000,00
04.124.0016.2500.339039	Outros Serviços de Terceiros PJ	5.000,00	5.000,00	0,00	5.000,00
04.124.0016.2501	REESTRUTURAÇÃO TÉCNICA, FÍSICA E PESSOAL DO CCI	21.000,00	21.000,00	0,00	21.000,00
04.124.0016.2501.339039	Outros Serviços de Terceiros PJ	7.000,00	7.000,00	0,00	7.000,00
04.124.0016.2501.449051	Obras e Instalações	10.000,00	10.000,00	0,00	10.000,00

RS

COMPARATIVO DA DESPESA AUTORIZADA COM A REALIZADA

Exercício de 2018

Código	Títulos	Créditos		Realizada	Diferença
		Orçam. / Suplem.	Espec. / Ext		
04.124.0016.2501.449052	Equipamentos e Material Permanente	4.000,00	0,00	0,00	4.000,00
1070	SECRETARIA MUNICIPAL DE PLANEJAMENTO E INTEGRAÇÃO	351.423,58	0,00	299.631,73	51.791,85
04	Administração	337.423,58	0,00	299.631,73	37.791,85
04.121	Planejamento e Orçamento	337.423,58	0,00	299.631,73	37.791,85
04.121.0016	Modernização da Gestão	337.423,58	0,00	299.631,73	37.791,85
04.121.0016.1307	MODERNIZAÇÃO DA SMPPI	18.000,00	0,00	4.138,00	13.862,00
04.121.0016.1307.449052	Equipamentos e Material Permanente	18.000,00	0,00	4.138,00	13.862,00
04.121.0016.2307	MANUTENÇÃO DA SMPPI	311.423,58	0,00	295.493,73	15.929,85
04.121.0016.2307.319011	Vencimentos e Vantagens Fixas - Pessoal Civil	242.504,58	0,00	242.504,58	0,00
04.121.0016.2307.319013	Inss	51.995,00	0,00	51.989,15	5,85
04.121.0016.2307.319016	Outras Despesas Variáveis - Pessoal Civil	500,00	0,00	0,00	500,00
04.121.0016.2307.319092	Despesas de Exercícios Anteriores	1.000,00	0,00	1.000,00	0,00
04.121.0016.2307.319113	Contribuição Patronal para o RPPS/Taxa de Administração	500,00	0,00	0,00	500,00
04.121.0016.2307.339014	Diárias - Civil	2.000,00	0,00	0,00	2.000,00
04.121.0016.2307.339030	Material de Consumo	7.924,00	0,00	0,00	7.924,00
04.121.0016.2307.339039	Outros Serviços de Terceiros PJ	4.000,00	0,00	0,00	4.000,00
04.121.0016.2307.339092	Despesas de Exercícios Anteriores	1.000,00	0,00	0,00	1.000,00
04.121.0016.2331	INCENTIVO E APRIMORAMENTO TÉCNICO E FUNCIONAL DA SMPPI	8.000,00	0,00	0,00	8.000,00
04.121.0016.2331.339014	Diárias - Civil	2.000,00	0,00	0,00	2.000,00
04.121.0016.2331.339039	Outros Serviços de Terceiros PJ	6.000,00	0,00	0,00	6.000,00
11	Trabalho	14.000,00	0,00	0,00	14.000,00
11.331	Proteção e Benefícios ao Trabalhador	14.000,00	0,00	0,00	14.000,00
11.331.0005	Ampliando Oportunidades	14.000,00	0,00	0,00	14.000,00
11.331.0005.2478	REALIZAÇÃO DE CURSOS PARA A COMUNIDADE	14.000,00	0,00	0,00	14.000,00
11.331.0005.2478.339030	Material de Consumo	5.000,00	0,00	0,00	5.000,00
11.331.0005.2478.339036	Outros Serviços de Terceiro-P.Física	5.000,00	0,00	0,00	5.000,00
11.331.0005.2478.339039	Outros Serviços de Terceiros PJ	4.000,00	0,00	0,00	4.000,00
1080	SECRETARIA MUNICIPAL DE SERVIÇOS PÚBLICOS	7.971.767,75	0,00	7.076.075,36	895.692,39
04	Administração	6.636.181,49	0,00	6.246.920,32	389.261,17
04.122	Administração Geral	6.634.181,49	0,00	6.246.920,32	387.261,17
04.122.0016	Modernização da Gestão	6.634.181,49	0,00	6.246.920,32	387.261,17
04.122.0016.1308	MODERNIZAÇÃO DA SMSPP	140.000,00	0,00	90.920,92	49.079,08
04.122.0016.1308.449052	Equipamentos e Material Permanente	140.000,00	0,00	90.920,92	49.079,08
04.122.0016.2308	MANUTENÇÃO DA SMSPP	6.494.181,49	0,00	6.155.999,40	338.182,09
04.122.0016.2308.319011	Vencimentos e Vantagens Fixas - Pessoal Civil	4.010.096,29	0,00	4.010.096,29	0,00

Prefeitura Municipal de Pirai
COMPARATIVO DA DESPESA AUTORIZADA COM A REALIZADA
Exercício de 2018

27/02/2019 15:33

Anexo 11 da Lei Nº 4320/64

Página 8 de 29

Código	Títulos	Orçam. / Suplem. Espec. / Ext		Total	Realizada	Diferença
		Orçam. / Suplem.	Espec. / Ext			
04.122.0016.2308.319013	Inss	90.617,00	0,00	90.617,00	75.285,43	15.331,57
04.122.0016.2308.319016	Outras Despesas Variáveis - Pessoal Civil	349.700,00	0,00	349.700,00	343.267,04	6.432,96
04.122.0016.2308.319092	Despesas de Exercícios Anteriores	0,00	0,00	0,00	0,00	0,00
04.122.0016.2308.319094	Indenizações Restituições Trabalhistas	1.000,00	0,00	1.000,00	0,00	1.000,00
04.122.0016.2308.319113	Contribuição Patronal para o RPPS/Taxa de Administração	378.242,00	0,00	378.242,00	377.824,24	417,76
04.122.0016.2308.319192	Contribuição Patronal Exerc. Anterior - RPPS	105.307,22	0,00	105.307,22	5.307,22	100.000,00
04.122.0016.2308.339014	Diárias - Civil	92.000,00	0,00	92.000,00	66.561,00	25.439,00
04.122.0016.2308.339030	Material de Consumo	998.361,00	0,00	998.361,00	840.565,89	157.795,11
04.122.0016.2308.339036	Outros Serviços de Terceiro-P. Física	137.777,98	0,00	137.777,98	137.777,98	0,00
04.122.0016.2308.339039	Outros Serviços de Terceiros PJ	327.500,00	0,00	327.500,00	295.734,31	31.765,69
04.122.0016.2308.339092	Despesas de Exercícios Anteriores	3.580,00	0,00	3.580,00	3.580,00	0,00
04.126	Tecnologia da Informação	2.000,00	0,00	2.000,00	0,00	2.000,00
04.126.0016	Modernização da Gestão	2.000,00	0,00	2.000,00	0,00	2.000,00
04.126.0016.2332	INCENTIVO E APRIMORAMENTO TÉCNICO E FUNCIONAL DA SMSP	2.000,00	0,00	2.000,00	0,00	2.000,00
04.126.0016.2332.339014	Diárias - Civil	2.000,00	0,00	2.000,00	0,00	2.000,00
08	Assistência Social	231.000,00	0,00	231.000,00	150.210,00	80.790,00
08.244	Assistência Comunitária	231.000,00	0,00	231.000,00	150.210,00	80.790,00
08.244.0008	Cidadania para Todos	231.000,00	0,00	231.000,00	150.210,00	80.790,00
08.244.0008.2461	MANUTENÇÃO DOS SERVIÇOS FUNERÁRIOS	231.000,00	0,00	231.000,00	150.210,00	80.790,00
08.244.0008.2461.339030	Material de Consumo	45.000,00	0,00	45.000,00	27.870,00	17.130,00
08.244.0008.2461.339032	Material, Bem ou Serviço p/ Distribuição Gratuita	186.000,00	0,00	186.000,00	122.340,00	63.660,00
15	Urbanismo	105.000,00	0,00	105.000,00	72.816,00	32.184,00
15.452	Serviços Urbanos	105.000,00	0,00	105.000,00	72.816,00	32.184,00
15.452.0006	Cidade Bonita	105.000,00	0,00	105.000,00	72.816,00	32.184,00
15.452.0006.2459	CONSERVAÇÃO DE LOGRADOUROS PAVIMENTADOS EM ÁREA URBANA	105.000,00	0,00	105.000,00	72.816,00	32.184,00
15.452.0006.2459.339030	Material de Consumo	105.000,00	0,00	105.000,00	72.816,00	32.184,00
17	Saneamento	100.000,00	0,00	100.000,00	79.158,04	20.841,96
17.512	Saneamento Básico Urbano	100.000,00	0,00	100.000,00	79.158,04	20.841,96
17.512.0006	Cidade Bonita	100.000,00	0,00	100.000,00	79.158,04	20.841,96
17.512.0006.1368	AMPLIAÇÃO DA REDE DE ESCOAMENTO DE ÁGUAS PLUVIAIS E ESGOTOS	100.000,00	0,00	100.000,00	79.158,04	20.841,96
17.512.0006.1368.339030	Material de Consumo	100.000,00	0,00	100.000,00	79.158,04	20.841,96
18	Gestão Ambiental	878.086,26	0,00	878.086,26	526.971,00	351.115,26
18.541	Preservação e Conservação Ambiental	878.086,26	0,00	878.086,26	526.971,00	351.115,26
18.541.0006	Cidade Bonita	878.086,26	0,00	878.086,26	526.971,00	351.115,26
18.541.0006.2457	MANUTENÇÃO DE ESTRADAS VICINAIS	148.380,62	0,00	148.380,62	52.225,40	96.155,22

RS

Prefeitura Municipal de Pirai

COMPARATIVO DA DESPESA AUTORIZADA COM A REALIZADA

Exercício de 2018

27/02/2019 15:33

Anexo 11 da Lei Nº 4320/64

Página 9 de 29

PREFEITURA	Código	Títulos	Orçam. / Suplem. Espec. / Ext		Total	Realizada	Diferença
			Orçam. / Suplem.	Espec. / Ext			
	18.541.0006.2457.339039	Outros Serviços de Terceiros PJ	148.380,62	0,00	148.380,62	52.225,40	96.155,22
	18.541.0006.2458	MANUTENÇÃO DA REDE DE ESCOAMENTO DE ÁGUAS PLUVIAIS E ESGOTOS	729.705,64	0,00	729.705,64	474.745,60	254.960,04
	18.541.0006.2458.339039	Outros Serviços de Terceiros PJ	148.800,00	0,00	148.800,00	128.124,80	20.675,20
	18.541.0006.2458.449051	Obras e Instalações	580.905,64	0,00	580.905,64	346.620,80	234.284,84
	24	Comunicações	21.500,00	0,00	21.500,00	0,00	21.500,00
	24.722	Telecomunicações	21.500,00	0,00	21.500,00	0,00	21.500,00
	24.722.0015	Governo Eletrônico	21.500,00	0,00	21.500,00	0,00	21.500,00
	24.722.0015.2460	MANUTENÇÃO DOS EQUIPAMENTOS DE RETRANSMISSÃO DE TV	21.500,00	0,00	21.500,00	0,00	21.500,00
	24.722.0015.2460.339039	Outros Serviços de Terceiros PJ	21.500,00	0,00	21.500,00	0,00	21.500,00
	1090	SECRETARIA MUNICIPAL DE ESPORTE	4.149.287,40	0,00	4.149.287,40	1.668.980,25	2.480.307,15
	27	Desporto e Lazer	4.149.287,40	0,00	4.149.287,40	1.668.980,25	2.480.307,15
	27.122	Administração Geral	875.984,00	0,00	875.984,00	822.914,97	53.069,03
	27.122.0016	Modernização da Gestão	875.984,00	0,00	875.984,00	822.914,97	53.069,03
	27.122.0016.1309	MODERNIZAÇÃO DA SMESP	9.036,00	0,00	9.036,00	4.214,89	4.821,11
	27.122.0016.1309.449052	Equipamentos e Material Permanente	9.036,00	0,00	9.036,00	4.214,89	4.821,11
	27.122.0016.2309	MANUTENÇÃO DA SMESP	866.948,00	0,00	866.948,00	818.700,08	48.247,92
	27.122.0016.2309.319011	Vencimentos e Vantagens Fixas - Pessoal Civil	577.303,00	0,00	577.303,00	571.429,45	5.873,55
	27.122.0016.2309.319013	Inss	33.800,00	0,00	33.800,00	33.758,95	41,05
	27.122.0016.2309.319016	Outras Despesas Variáveis - Pessoal Civil	25.722,00	0,00	25.722,00	24.377,52	1.344,48
	27.122.0016.2309.319092	Despesas de Exercícios Anteriores	0,00	0,00	0,00	0,00	0,00
	27.122.0016.2309.319113	Contribuição Patronal para o RPPS/Taxa de Administração	51.337,00	0,00	51.337,00	38.986,23	12.348,77
	27.122.0016.2309.319192	Contribuição Patronal Exerc. Anterior - RPPS	0,00	0,00	0,00	0,00	0,00
	27.122.0016.2309.339014	Diárias - Civil	13.500,00	0,00	13.500,00	7.661,45	5.838,55
	27.122.0016.2309.339030	Material de Consumo	16.848,00	0,00	16.848,00	2.348,00	14.500,00
	27.122.0016.2309.339036	Outros Serviços de Terceiro-P.Física	5.938,00	0,00	5.938,00	3.453,34	2.484,66
	27.122.0016.2309.339039	Outros Serviços de Terceiros PJ	140.939,89	0,00	140.939,89	135.123,03	5.816,86
	27.122.0016.2309.339092	Despesas de Exercícios Anteriores	1.560,11	0,00	1.560,11	1.560,11	0,00
	27.128	Formação de Recursos Humanos	2.000,00	0,00	2.000,00	960,00	1.040,00
	27.128.0016	Modernização da Gestão	2.000,00	0,00	2.000,00	960,00	1.040,00
	27.128.0016.2333	INCENTIVO E APRIMORAMENTO TÉCNICO E FUNCIONAL DA SMESP	2.000,00	0,00	2.000,00	960,00	1.040,00
	27.128.0016.2333.339014	Diárias - Civil	2.000,00	0,00	2.000,00	960,00	1.040,00
	27.128.0016.2333.339039	Outros Serviços de Terceiros PJ	1.000,00	0,00	1.000,00	960,00	40,00
	27.241	Assistência ao Idoso	1.000,00	0,00	1.000,00	0,00	1.000,00
	27.241.0009	Pirai em Movimento	180.723,46	0,00	180.723,46	74.045,60	106.677,86
	27.241.0009.2405	EXPANSÃO DO ATENDIMENTO AO IDOSO	180.723,46	0,00	180.723,46	74.045,60	106.677,86

RS

Prefeitura Municipal de Pirai

COMPARATIVO DA DESPESA AUTORIZADA COM A REALIZADA

Exercício de 2018

27/02/2019 15:33

Anexo 11 da Lei N° 4320/64

Página 10 de 29

PREFEITURA

Código	Títulos	Orçam. / Suplem. Espec. / Ext	Créditos	Total	Realizada	Diferença
27.241.0009.2405.339030	Material de Consumo	1.367,00	0,00	1.367,00	0,00	1.367,00
27.241.0009.2405.339039	Outros Serviços de Terceiros PJ	74.468,00	0,00	74.468,00	74.045,60	422,40
27.241.0009.2405.449052	Equipamentos e Material Permanente	104.888,46	0,00	104.888,46	0,00	104.888,46
27.812	Desporto Comunitário	3.090.579,94	0,00	3.090.579,94	771.059,68	2.319.520,26
27.812.0009	Pirai em Movimento	3.090.579,94	0,00	3.090.579,94	771.059,68	2.319.520,26
27.812.0009.1341	CONSTRUÇÃO DE ESPAÇOS ESPORTIVOS	1.124.736,94	0,00	1.124.736,94	0,00	1.124.736,94
27.812.0009.1341.449051	Obras e Instalações	1.124.736,94	0,00	1.124.736,94	0,00	1.124.736,94
27.812.0009.1342	MODERNIZAÇÃO DE ESPAÇOS ESPORTIVOS	888.000,00	0,00	888.000,00	5.340,00	882.660,00
27.812.0009.1342.449039	Outros Serviços de Terceiros - Pessoa Jurídica	5.340,00	0,00	5.340,00	5.340,00	0,00
27.812.0009.1342.449051	Obras e Instalações	882.000,00	0,00	882.000,00	0,00	882.000,00
27.812.0009.1342.449052	Equipamentos e Material Permanente	660,00	0,00	660,00	0,00	660,00
27.812.0009.1343	CONSTRUÇÃO DE ESPAÇO PARA EXPOSIÇÃO DA MEMÓRIA ESPORTIVA DE PIRAI	0,00	0,00	0,00	0,00	0,00
27.812.0009.1343.339030	Material de Consumo	0,00	0,00	0,00	0,00	0,00
27.812.0009.1343.339039	Outros Serviços de Terceiros PJ	0,00	0,00	0,00	0,00	0,00
27.812.0009.1343.449052	Equipamentos e Material Permanente	0,00	0,00	0,00	0,00	0,00
27.812.0009.1344	CONSTRUÇÃO DO CENTRO DE ATLETISMO DE ALTO RENDIMENTO	0,00	0,00	0,00	0,00	0,00
27.812.0009.1344.449051	Obras e Instalações	0,00	0,00	0,00	0,00	0,00
27.812.0009.2406	MANUTENÇÃO DE ESPAÇOS ESPORTIVOS	24.000,00	0,00	24.000,00	15.080,90	8.919,10
27.812.0009.2406.339030	Material de Consumo	23.000,00	0,00	23.000,00	15.080,90	7.919,10
27.812.0009.2406.339039	Outros Serviços de Terceiros PJ	1.000,00	0,00	1.000,00	0,00	1.000,00
27.812.0009.2407	MANUTENÇÃO DAS PRÁTICAS ESPORTIVAS E ARTÍSTICAS	1.053.343,00	0,00	1.053.343,00	750.638,78	302.704,22
27.812.0009.2407.335041	Contribuições	38.900,00	0,00	38.900,00	38.140,08	759,92
27.812.0009.2407.339004	Contratação por Tempo Determinado	0,00	0,00	0,00	0,00	0,00
27.812.0009.2407.339030	Material de Consumo	81.782,73	0,00	81.782,73	30.488,00	51.294,73
27.812.0009.2407.339031	Premiações Culturais, Art.Cientif., Desportivos e outros	11.950,00	0,00	11.950,00	11.673,50	276,50
27.812.0009.2407.339032	Material, Bem ou Serviço p/ Distribuição Gratuita	0,00	0,00	0,00	0,00	0,00
27.812.0009.2407.339033	Passagens e Despesas com Locomoção	101.500,00	0,00	101.500,00	84.782,00	16.718,00
27.812.0009.2407.339035	Serviços de Consultoria	500,00	0,00	500,00	0,00	500,00
27.812.0009.2407.339036	Outros Serviços de Terceiro-P.Fisica	7.673,52	0,00	7.673,52	7.673,52	0,00
27.812.0009.2407.339039	Outros Serviços de Terceiros PJ	811.036,75	0,00	811.036,75	577.881,68	233.155,07
27.812.0009.2408	INSTITUIÇÃO DA BOLSA ATLETA MUNICIPAL	500,00	0,00	500,00	0,00	500,00
27.812.0009.2408.335041	Contribuições	500,00	0,00	500,00	0,00	500,00
1110	SECRETARIA MUNICIPAL DE CIÊNCIA E TECNOLOGIA	2.710.765,72	0,00	2.710.765,72	2.574.861,15	135.904,57
04	Administração	1.526.556,24	0,00	1.526.556,24	1.473.274,05	53.282,19
04.122	Administração Geral	1.526.556,24	0,00	1.526.556,24	1.473.274,05	53.282,19

COMPARATIVO DA DESPESA AUTORIZADA COM A REALIZADA

Exercício de 2018

PREFEITURA

Código	Títulos	Orçam. / Suplem. Espec. / Ext	Total	Realizada	Diferença
04.122.0016	Modernização da Gestão	1.526.556,24	1.526.556,24	1.473.274,05	53.282,19
04.122.0016.1311	MODERNIZAÇÃO DA SECTI	51.000,00	51.000,00	40.833,92	10.166,08
04.122.0016.1311.449039	Outros Serviços de Terceiros - Pessoa Jurídica	1.000,00	1.000,00	0,00	1.000,00
04.122.0016.1311.449052	Equipamentos e Material Permanente	50.000,00	50.000,00	40.833,92	9.166,08
04.122.0016.2311	MANUTENÇÃO DA SECTI	1.475.556,24	1.475.556,24	1.432.440,13	43.116,11
04.122.0016.2311.319011	Vencimentos e Vantagens Fixas - Pessoal Civil	1.065.723,00	1.065.723,00	1.061.576,81	4.146,19
04.122.0016.2311.319013	Inss	38.284,00	38.284,00	38.284,00	0,00
04.122.0016.2311.319016	Outras Despesas Variáveis - Pessoal Civil	49.273,00	49.273,00	37.634,19	11.638,81
04.122.0016.2311.319092	Despesas de Exercícios Anteriores	0,00	0,00	0,00	0,00
04.122.0016.2311.319113	Contribuição Patronal para o RPPS/Taxa de Administração	96.316,00	96.316,00	90.294,74	6.021,26
04.122.0016.2311.319192	Contribuição Patronal Exerc. Anterior - RPPS	0,00	0,00	0,00	0,00
04.122.0016.2311.339014	Diárias - Civil	6.400,00	6.400,00	6.078,75	321,25
04.122.0016.2311.339030	Material de Consumo	16.655,00	16.655,00	7.593,57	9.061,43
04.122.0016.2311.339033	Passagens e Despesas com Locomoção	13.000,00	13.000,00	12.100,00	900,00
04.122.0016.2311.339036	Outros Serviços de Terceiro-P.Física	118.301,24	118.301,24	118.301,24	0,00
04.122.0016.2311.339039	Outros Serviços de Terceiros PJ	64.444,00	64.444,00	58.404,35	6.039,65
04.122.0016.2311.339082	Despesas de Exercícios Anteriores	5.000,00	5.000,00	188,27	4.811,73
04.122.0016.2311.339093	Indenizações e Restituições	2.160,00	2.160,00	1.984,21	175,79
11	Trabalho	2.000,00	2.000,00	0,00	2.000,00
11.126	Tecnologia da Informação	2.000,00	2.000,00	0,00	2.000,00
11.126.0005	Ampliando Oportunidades	2.000,00	2.000,00	0,00	2.000,00
11.126.0005.2378	EMPREGA PIRAI	2.000,00	2.000,00	0,00	2.000,00
11.126.0005.2378.339030	Material de Consumo	1.000,00	1.000,00	0,00	1.000,00
11.126.0005.2378.339039	Outros Serviços de Terceiros PJ	1.000,00	1.000,00	0,00	1.000,00
19	Ciência e Tecnologia	1.182.209,48	1.182.209,48	1.101.587,10	80.622,38
19.126	Tecnologia da Informação	1.162.209,48	1.162.209,48	1.091.722,38	70.487,10
19.126.0015	Governo Eletrônico	1.162.209,48	1.162.209,48	1.091.722,38	70.487,10
19.126.0015.1331	IMPLANTAÇÃO DE TELECENTROS	62.039,82	62.039,82	42.167,82	19.872,00
19.126.0015.1331.339030	Material de Consumo	1.000,00	1.000,00	0,00	1.000,00
19.126.0015.1331.339039	Outros Serviços de Terceiros PJ	1.000,00	1.000,00	0,00	1.000,00
19.126.0015.1331.449051	Obras e Instalações	29.039,82	29.039,82	29.039,82	0,00
19.126.0015.1331.449052	Equipamentos e Material Permanente	31.000,00	31.000,00	13.128,00	17.872,00
19.126.0015.1383	EXPANSÃO E MODERNIZAÇÃO DA REDE PIRAI DIGITAL	374.745,00	374.745,00	367.902,06	6.842,94
19.126.0015.1383.339030	Material de Consumo	57.680,00	57.680,00	57.680,00	0,00
19.126.0015.1383.339039	Outros Serviços de Terceiros PJ	219.573,00	219.573,00	212.730,06	6.842,94

RA

Prefeitura Municipal de Pirai
COMPARATIVO DA DESPESA AUTORIZADA COM A REALIZADA
Exercício de 2018

27/02/2019 15:33

Anexo 11 da Lei Nº 4320/64

Página 12 de 29

PREFEITURA Código	Títulos	Créditos		Total	Realizada	Diferença
		Orçam. /	Suplem. Espec. / Ext			
19.126.0015.1383.339092	Despesas de Exercícios Anteriores	9.240,00	0,00	9.240,00	9.240,00	0,00
19.126.0015.1383.449052	Equipamentos e Material Permanente	88.252,00	0,00	88.252,00	88.252,00	0,00
19.126.0015.1384	IMPLANTAÇÃO DO CENTRO DE INOVAÇÃO TECNOLÓGICA	36.000,00	0,00	36.000,00	20.230,00	15.770,00
19.126.0015.1384.339030	Material de Consumo	5.000,00	0,00	5.000,00	0,00	5.000,00
19.126.0015.1384.339039	Outros Serviços de Terceiros PJ	6.000,00	0,00	6.000,00	0,00	6.000,00
19.126.0015.1384.449052	Equipamentos e Material Permanente	25.000,00	0,00	25.000,00	20.230,00	4.770,00
19.126.0015.2350	DESENVOLVIMENTO DE INOVAÇÕES TECNOLÓGICAS	536.600,00	0,00	536.600,00	529.800,00	6.800,00
19.126.0015.2350.339039	Outros Serviços de Terceiros PJ	493.600,00	0,00	493.600,00	486.800,00	6.800,00
19.126.0015.2350.339092	Despesas de Exercícios Anteriores	43.000,00	0,00	43.000,00	43.000,00	0,00
19.126.0015.2489	MANUTENÇÃO DA REDE PIRAI DIGITAL	145.824,66	0,00	145.824,66	127.322,50	18.502,16
19.126.0015.2489.339030	Material de Consumo	20.000,00	0,00	20.000,00	11.796,50	8.203,50
19.126.0015.2489.339039	Outros Serviços de Terceiros PJ	40.000,00	0,00	40.000,00	31.643,98	8.356,02
19.126.0015.2489.449052	Equipamentos e Material Permanente	85.824,66	0,00	85.824,66	83.882,02	1.942,64
19.126.0015.2490	REALIZAÇÃO DE EVENTOS VOLTADOS À PESQUISA, CIÊNCIA E TECNOLOGIA	7.000,00	0,00	7.000,00	4.300,00	2.700,00
19.126.0015.2490.339030	Material de Consumo	2.000,00	0,00	2.000,00	0,00	2.000,00
19.126.0015.2490.339039	Outros Serviços de Terceiros PJ	5.000,00	0,00	5.000,00	4.300,00	700,00
19.128	Formação de Recursos Humanos	20.000,00	0,00	20.000,00	9.864,72	10.135,28
19.128.0016	Modernização da Gestão	20.000,00	0,00	20.000,00	9.864,72	10.135,28
19.128.0016.2335	INCENTIVO E APRIMORAMENTO TÉCNICO E FUNCIONAL DA SECTI	20.000,00	0,00	20.000,00	9.864,72	10.135,28
19.128.0016.2335.339014	Diárias - Civil	15.000,00	0,00	15.000,00	9.864,72	5.135,28
19.128.0016.2335.339033	Passagens e Despesas com Locomoção	2.500,00	0,00	2.500,00	0,00	2.500,00
19.128.0016.2335.339039	Outros Serviços de Terceiros PJ	2.500,00	0,00	2.500,00	0,00	2.500,00
1112	FUNDO MUNICIPAL DE AMPARO À PESQUISA E INOVAÇÃO TECNOLÓGICA	50.000,00	0,00	50.000,00	0,00	50.000,00
19	Ciência e Tecnologia	50.000,00	0,00	50.000,00	0,00	50.000,00
19.126	Tecnologia da Informação	50.000,00	0,00	50.000,00	0,00	50.000,00
19.126.0015	Governo Eletrônico	50.000,00	0,00	50.000,00	0,00	50.000,00
19.126.0015.1386	IMPLANTAÇÃO DO FMAPIT (Fundo Municipal de Amparo a Pesquisa e Inovação Tecnológica)	5.000,00	0,00	5.000,00	0,00	5.000,00
19.126.0015.1386.449052	Equipamentos e Material Permanente	5.000,00	0,00	5.000,00	0,00	5.000,00
19.126.0015.2496.339013	MANUTENÇÃO DO FMAPIT (Fundo Municipal de Amparo a Pesquisa e Inovação Tecnológica)	25.000,00	0,00	25.000,00	0,00	25.000,00
19.126.0015.2496.339030	Contribuição Patronal para o INSS	2.000,00	0,00	2.000,00	0,00	2.000,00
19.126.0015.2496.339036	Material de Consumo	5.000,00	0,00	5.000,00	0,00	5.000,00
19.126.0015.2496.339039	Outros Serviços de Terceiro-P.Física	9.000,00	0,00	9.000,00	0,00	9.000,00
19.126.0015.2496.339039	Outros Serviços de Terceiros PJ	9.000,00	0,00	9.000,00	0,00	9.000,00
19.126.0015.2498	FOMENTO À PESQUISA E INOVAÇÃO TECNOLÓGICA	20.000,00	0,00	20.000,00	0,00	20.000,00

PA

COMPARATIVO DA DESPESA AUTORIZADA COM A REALIZADA

Exercício de 2018

PREFEITURA	Código	Títulos	Créditos		Total	Realizada	Diferença
			Orçam. / Suplem. Espec. / Ext				
	19.126.0015.2498.339013	Contribuição Patronal para o INSS	2.000,00	0,00	2.000,00	0,00	2.000,00
	19.126.0015.2498.339036	Outros Serviços de Terceiro-P.Física	9.000,00	0,00	9.000,00	0,00	9.000,00
	19.126.0015.2498.339039	Outros Serviços de Terceiros PJ	9.000,00	0,00	9.000,00	0,00	9.000,00
	1120	SECRETARIA MUNICIPAL DE AGRICULTURA	994.547,00	0,00	994.547,00	881.466,84	113.080,16
	11	Trabalho	1.000,00	0,00	1.000,00	0,00	1.000,00
	11.692	Comercialização	1.000,00	0,00	1.000,00	0,00	1.000,00
	11.692.0004	Produzindo o Desenvolvimento Rural	1.000,00	0,00	1.000,00	0,00	1.000,00
	11.692.0004.2495	INCENTIVO A COMERCIALIZAÇÃO DA AGRICULTURA FAMILIAR	1.000,00	0,00	1.000,00	0,00	1.000,00
	11.692.0004.2495.339030	Material de Consumo	0,00	0,00	0,00	0,00	0,00
	11.692.0004.2495.339033	Passagens e Despesas com Locomoção	0,00	0,00	0,00	0,00	0,00
	11.692.0004.2495.339039	Outros Serviços de Terceiros PJ	1.000,00	0,00	1.000,00	0,00	1.000,00
	20	Agricultura	993.547,00	0,00	993.547,00	881.466,84	112.080,16
	20.122	Administração Geral	740.547,00	0,00	740.547,00	684.847,00	55.700,00
	20.122.0004	Produzindo o Desenvolvimento Rural	740.547,00	0,00	740.547,00	684.847,00	55.700,00
	20.122.0004.1312	MODERNIZAÇÃO DA SMAG	35.000,00	0,00	35.000,00	3.400,00	31.600,00
	20.122.0004.1312.449052	Equipamentos e Material Permanente	35.000,00	0,00	35.000,00	3.400,00	31.600,00
	20.122.0004.2312	MANUTENÇÃO DA SMAG	705.547,00	0,00	705.547,00	681.447,00	24.100,00
	20.122.0004.2312.319011	Vencimentos e Vantagens Fixas - Pessoal Civil	516.556,00	0,00	516.556,00	508.086,32	8.469,68
	20.122.0004.2312.319013	Inss	77.304,00	0,00	77.304,00	76.789,66	514,34
	20.122.0004.2312.319016	Outras Despesas Variáveis - Pessoal Civil	15.680,00	0,00	15.680,00	13.968,11	1.711,89
	20.122.0004.2312.319092	Despesas de Exercícios Anteriores	0,00	0,00	0,00	0,00	0,00
	20.122.0004.2312.319113	Contribuição Patronal para o RPPS/Taxa de Administração	23.007,00	0,00	23.007,00	19.651,63	3.355,37
	20.122.0004.2312.319192	Contribuição Patronal Exerc.Anterior - RPPS	0,00	0,00	0,00	0,00	0,00
	20.122.0004.2312.339014	Diárias - Civil	10.000,00	0,00	10.000,00	5.400,00	4.600,00
	20.122.0004.2312.339030	Material de Consumo	25.000,00	0,00	25.000,00	22.007,42	2.992,58
	20.122.0004.2312.339036	Outros Serviços de Terceiro-P.Física	0,00	0,00	0,00	0,00	0,00
	20.122.0004.2312.339039	Outros Serviços de Terceiros PJ	37.000,00	0,00	37.000,00	35.103,86	1.896,14
	20.122.0004.2312.339092	Despesas de Exercícios Anteriores	1.000,00	0,00	1.000,00	440,00	560,00
	20.128	Formação de Recursos Humanos	0,00	0,00	0,00	0,00	0,00
	20.128.0016	Modernização da Gestão	0,00	0,00	0,00	0,00	0,00
	20.128.0016.2336	INCENTIVO E APRIMORAMENTO TÉCNICO E FUNCIONAL DA SMAG	0,00	0,00	0,00	0,00	0,00
	20.128.0016.2336.339014	Diárias - Civil	0,00	0,00	0,00	0,00	0,00
	20.128.0016.2336.339033	Passagens e Despesas com Locomoção	0,00	0,00	0,00	0,00	0,00
	20.128.0016.2336.339039	Outros Serviços de Terceiros PJ	0,00	0,00	0,00	0,00	0,00
	20.602	Promoção da Produção Animal	100.000,00	0,00	100.000,00	70.618,64	29.381,36

Bo

COMPARATIVO DA DESPESA AUTORIZADA COM A REALIZADA

Exercício de 2018

PREFEITURA

Código	Títulos	Orçam. / Suplem. Espec. / Ext	Créditos	Total	Realizada	Diferença
20.602.0004	Produzindo o Desenvolvimento Rural	100.000,00	0,00	100.000,00	70.618,64	29.381,36
20.602.0004.2365	MELHORAMENTO GENÉTICO ANIMAL	70.000,00	0,00	70.000,00	60.610,10	9.389,90
20.602.0004.2365.339030	Material de Consumo	69.000,00	0,00	69.000,00	60.610,10	8.389,90
20.602.0004.2365.339039	Outros Serviços de Terceiros PJ	1.000,00	0,00	1.000,00	0,00	1.000,00
20.602.0004.2375	BEM ESTAR ANIMAL	30.000,00	0,00	30.000,00	10.008,54	19.991,46
20.602.0004.2375.339030	Material de Consumo	29.000,00	0,00	29.000,00	10.008,54	18.991,46
20.602.0004.2375.449052	Equipamentos e Material Permanente	1.000,00	0,00	1.000,00	0,00	1.000,00
20.604	Defesa Sanitária Animal	40.000,00	0,00	40.000,00	22.323,20	17.676,80
20.604.0004	Produzindo o Desenvolvimento Rural	40.000,00	0,00	40.000,00	22.323,20	17.676,80
20.604.0004.2366	MANUTENÇÃO DO CONTROLE DA SANIDADE ANIMAL	40.000,00	0,00	40.000,00	22.323,20	17.676,80
20.604.0004.2366.339030	Material de Consumo	38.000,00	0,00	38.000,00	22.323,20	15.676,80
20.604.0004.2366.339036	Outros Serviços de Terceiro-P.Física	1.000,00	0,00	1.000,00	0,00	1.000,00
20.604.0004.2366.339039	Outros Serviços de Terceiros PJ	1.000,00	0,00	1.000,00	0,00	1.000,00
20.606	Extensão Rural	2.000,00	0,00	2.000,00	0,00	2.000,00
20.606.0004	Produzindo o Desenvolvimento Rural	1.000,00	0,00	1.000,00	0,00	1.000,00
20.606.0004.2367	QUALIFICAÇÃO DOS PRODUTORES RURAIS	0,00	0,00	0,00	0,00	0,00
20.606.0004.2367.339033	Passagens e Despesas com Locomoção	0,00	0,00	0,00	0,00	0,00
20.606.0004.2367.339039	Outros Serviços de Terceiros PJ	0,00	0,00	0,00	0,00	0,00
20.606.0004.2371	INCENTIVO À AGRICULTURA ORGÂNICA	1.000,00	0,00	1.000,00	0,00	1.000,00
20.606.0004.2371.339030	Material de Consumo	0,00	0,00	0,00	0,00	0,00
20.606.0004.2371.339036	Outros Serviços de Terceiro-P.Física	1.000,00	0,00	1.000,00	0,00	1.000,00
20.606.0004.2371.339039	Outros Serviços de Terceiros PJ	0,00	0,00	0,00	0,00	0,00
20.606.0016	Modernização da Gestão	1.000,00	0,00	1.000,00	0,00	1.000,00
20.606.0016.2376	REALIZAÇÃO DO DIAGNÓSTICO RURAL	1.000,00	0,00	1.000,00	0,00	1.000,00
20.606.0016.2376.339039	Outros Serviços de Terceiros PJ	1.000,00	0,00	1.000,00	0,00	1.000,00
20.691	Promoção Comercial	108.000,00	0,00	108.000,00	103.678,00	4.322,00
20.691.0004	Produzindo o Desenvolvimento Rural	108.000,00	0,00	108.000,00	103.678,00	4.322,00
20.691.0004.2370	APOIO À PRODUÇÃO AGROPECUÁRIA	108.000,00	0,00	108.000,00	103.678,00	4.322,00
20.691.0004.2370.339032	Material, Bem ou Serviço p/ Distribuição Gratuita	10.000,00	0,00	10.000,00	6.178,00	3.822,00
20.691.0004.2370.339039	Outros Serviços de Terceiros PJ	98.000,00	0,00	98.000,00	97.500,00	500,00
20.692	Comercialização	3.000,00	0,00	3.000,00	0,00	3.000,00
20.692.0004	Produzindo o Desenvolvimento Rural	3.000,00	0,00	3.000,00	0,00	3.000,00
20.692.0004.2369	APOIO AS AGROINDUSTRIAS	3.000,00	0,00	3.000,00	0,00	3.000,00
20.692.0004.2369.339030	Material de Consumo	1.000,00	0,00	1.000,00	0,00	1.000,00
20.692.0004.2369.449052	Equipamentos e Material Permanente	2.000,00	0,00	2.000,00	0,00	2.000,00

RA

COMPARATIVO DA DESPESA AUTORIZADA COM A REALIZADA

Exercício de 2018

PREFEITURA

Código	Títulos	Créditos		Total	Realizada	Diferença
		Orçam. / Suplem.	Espec. / Ext			
1140	SECRETARIA MUNICIPAL DE MEIO AMBIENTE	8.216.652,30	0,00	8.216.652,30	7.404.421,40	812.230,90
15	Urbanismo	29.076,51	0,00	29.076,51	16.326,50	12.750,01
15.451	Infra-Estrutura Urbana	0,00	0,00	0,00	0,00	0,00
15.451.0011	Preserva Pirai	0,00	0,00	0,00	0,00	0,00
15.451.0011.2416	MANUTENÇÃO DOS ESPAÇOS PÚBLICOS URBANO	0,00	0,00	0,00	0,00	0,00
15.451.0011.2416.339030	Material de Consumo	0,00	0,00	0,00	0,00	0,00
15.451.0011.2416.339039	Outros Serviços de Terceiros PJ	0,00	0,00	0,00	0,00	0,00
15.451.0011.2416.449052	Equipamentos e Material Permanente	0,00	0,00	0,00	0,00	0,00
15.541	Preservação e Conservação Ambiental	29.076,51	0,00	29.076,51	16.326,50	12.750,01
15.541.0011	Preserva Pirai	29.076,51	0,00	29.076,51	16.326,50	12.750,01
15.541.0011.1347	REVITALIZAÇÃO DE ESPAÇOS PÚBLICOS URBANOS	29.076,51	0,00	29.076,51	16.326,50	12.750,01
15.541.0011.1347.339030	Material de Consumo	29.076,51	0,00	29.076,51	16.326,50	12.750,01
17	Saneamento	4.525.730,82	0,00	4.525.730,82	3.878.893,26	646.837,56
17.542	Controle Ambiental	4.525.730,82	0,00	4.525.730,82	3.878.893,26	646.837,56
17.542.0011	Preserva Pirai	4.525.730,82	0,00	4.525.730,82	3.878.893,26	646.837,56
17.542.0011.2417	LIMPEZA DE LOGRADOUROS PÚBLICOS	4.525.730,82	0,00	4.525.730,82	3.878.893,26	646.837,56
17.542.0011.2417.339030	Material de Consumo	1.051.847,48	0,00	1.051.847,48	790.562,78	261.284,70
17.542.0011.2417.339039	Outros Serviços de Terceiros PJ	3.352.985,54	0,00	3.352.985,54	2.967.442,68	385.552,86
17.542.0011.2417.339092	Despesas de Exercícios Anteriores	120.887,80	0,00	120.887,80	120.887,80	0,00
17.542.0011.2419	GESTÃO INTEGRADA DE RESÍDUOS SÓLIDOS	0,00	0,00	0,00	0,00	0,00
17.542.0011.2419.339030	Material de Consumo	0,00	0,00	0,00	0,00	0,00
17.542.0011.2419.339039	Outros Serviços de Terceiros PJ	0,00	0,00	0,00	0,00	0,00
17.542.0011.2419.449039	Outros Serviços de Terceiros - Pessoa Jurídica	0,00	0,00	0,00	0,00	0,00
17.542.0011.2421	RECUPERAÇÃO DO ATERRO SANITÁRIO	0,00	0,00	0,00	0,00	0,00
17.542.0011.2421.339030	Material de Consumo	0,00	0,00	0,00	0,00	0,00
17.542.0011.2421.339039	Outros Serviços de Terceiros PJ	0,00	0,00	0,00	0,00	0,00
18	Gestão Ambiental	3.652.769,96	0,00	3.652.769,96	3.502.626,63	150.143,33
18.122	Administração Geral	3.499.269,96	0,00	3.499.269,96	3.457.196,63	42.073,33
18.122.0016	Modernização da Gestão	3.499.269,96	0,00	3.499.269,96	3.457.196,63	42.073,33
18.122.0016.1316	MODERNIZAÇÃO DA SMMA	0,00	0,00	0,00	0,00	0,00
18.122.0016.1316.339014	Diárias - Civil	0,00	0,00	0,00	0,00	0,00
18.122.0016.1316.339030	Material de Consumo	0,00	0,00	0,00	0,00	0,00
18.122.0016.1316.339039	Outros Serviços de Terceiros PJ	0,00	0,00	0,00	0,00	0,00
18.122.0016.1316.449052	Equipamentos e Material Permanente	0,00	0,00	0,00	0,00	0,00
18.122.0016.2316	MANUTENÇÃO DA SMMA	3.499.269,96	0,00	3.499.269,96	3.457.196,63	42.073,33

RS

Prefeitura Municipal de Pirai

COMPARATIVO DA DESPESA AUTORIZADA COM A REALIZADA

Exercício de 2018

27/02/2019 15:33

Anexo 11 da Lei Nº 4320/64

Página 16 de 29

PREFEITURA

Código	Títulos	Orçam. / Suplem. Espec. / Ext	Total	Realizada	Diferença
18.122.0016.2316.319011	Vencimentos e Vantagens Fixas - Pessoal Civil	2.640.249,96	2.640.249,96	2.635.207,60	5.042,36
18.122.0016.2316.319013	Inss	77.545,00	77.545,00	73.061,02	4.483,98
18.122.0016.2316.319016	Outras Despesas Variáveis - Pessoal Civil	400.219,00	400.219,00	381.987,14	18.231,86
18.122.0016.2316.319092	Despesas de Exercícios Anteriores	0,00	0,00	0,00	0,00
18.122.0016.2316.319113	Contribuição Patronal para o RPPS/Taxa de Administração	216.756,00	216.756,00	216.756,00	0,00
18.122.0016.2316.319192	Contribuição Patronal Exerc. Anterior - RPPS	0,00	0,00	0,00	0,00
18.122.0016.2316.339014	Diárias - Civil	15.000,00	15.000,00	13.300,00	1.700,00
18.122.0016.2316.339030	Material de Consumo	8.200,00	8.200,00	4.959,29	3.240,71
18.122.0016.2316.339036	Outros Serviços de Terceiro-P. Física	28.000,00	28.000,00	26.490,02	1.509,98
18.122.0016.2316.339039	Outros Serviços de Terceiros PJ	107.006,73	107.006,73	99.142,29	7.864,44
18.122.0016.2316.339092	Despesas de Exercícios Anteriores	6.293,27	6.293,27	6.293,27	0,00
18.541	Preservação e Conservação Ambiental	59.500,00	59.500,00	42.350,00	17.150,00
18.541.0011	Preserva Pirai	59.500,00	59.500,00	42.350,00	17.150,00
18.541.0011.1351	IMPLANTAÇÃO DA COLETA SELETIVA	49.500,00	49.500,00	42.350,00	7.150,00
18.541.0011.1351.339030	Material de Consumo	0,00	0,00	0,00	0,00
18.541.0011.1351.339036	Outros Serviços de Terceiro-P. Física	48.500,00	48.500,00	42.350,00	6.150,00
18.541.0011.1351.339039	Outros Serviços de Terceiros PJ	1.000,00	1.000,00	0,00	1.000,00
18.541.0011.2418	PRESERVAÇÃO AMBIENTAL	0,00	0,00	0,00	0,00
18.541.0011.2418.339030	Material de Consumo	0,00	0,00	0,00	0,00
18.541.0011.2418.339039	Outros Serviços de Terceiros PJ	0,00	0,00	0,00	0,00
18.541.0011.2418.339092	Despesas de Exercícios Anteriores	0,00	0,00	0,00	0,00
18.541.0011.2422	ADEQUAÇÃO AMBIENTAL DAS PROPRIEDADES RURAIS	0,00	0,00	0,00	0,00
18.541.0011.2422.339039	Outros Serviços de Terceiros PJ	0,00	0,00	0,00	0,00
18.541.0011.2423	MANUTENÇÃO DE PARQUES AMBIENTAIS	10.000,00	10.000,00	0,00	10.000,00
18.541.0011.2423.339030	Material de Consumo	0,00	0,00	0,00	0,00
18.541.0011.2423.339039	Outros Serviços de Terceiros PJ	0,00	0,00	0,00	0,00
18.541.0011.2423.449051	Obras e Instalações	10.000,00	10.000,00	0,00	10.000,00
18.542	Controle Ambiental	94.000,00	94.000,00	3.080,00	90.920,00
18.542.0011	Preserva Pirai	0,00	0,00	0,00	0,00
18.542.0011.1372	IMPLANTAÇÃO DE PARQUES AMBIENTAIS	0,00	0,00	0,00	0,00
18.542.0011.1372.339030	Material de Consumo	0,00	0,00	0,00	0,00
18.542.0011.1372.339039	Outros Serviços de Terceiros PJ	0,00	0,00	0,00	0,00
18.542.0012	Educação Cidadã	0,00	0,00	0,00	0,00
18.542.0012.2415	EDUCAÇÃO AMBIENTAL	94.000,00	94.000,00	3.080,00	90.920,00
18.542.0012.2415.339030	Material de Consumo	94.000,00	94.000,00	3.080,00	90.920,00

Handwritten signature

Prefeitura Municipal de Pirai

COMPARATIVO DA DESPESA AUTORIZADA COM A REALIZADA

Exercício de 2018

27/02/2019 15:33

Anexo 11 da Lei Nº 4320/64

Página 17 de 29

PREFEITURA	Código	Títulos	Créditos		Total	Realizada	Diferença
			Orçam. /	Suplem. Espec. / Ext			
	18.542.0012.2415.339039	Outros Serviços de Terceiros PJ	44.500,00	0,00	44.500,00	2.420,00	42.080,00
	18.604	Defesa Sanitária Animal	0,00	0,00	0,00	0,00	0,00
	18.604.0011	Preserva Pirai	0,00	0,00	0,00	0,00	0,00
	18.604.0011.1352	IMPLANTAÇÃO DO CENTRO DE ACOLHIMENTO E ENCAMINHAMENTO DE ANIMAIS SILVESTRES	0,00	0,00	0,00	0,00	0,00
	18.604.0011.1352.339030	Material de Consumo	0,00	0,00	0,00	0,00	0,00
	18.604.0011.1352.339039	Outros Serviços de Terceiros PJ	0,00	0,00	0,00	0,00	0,00
	20	Agricultura	9.075,01	0,00	9.075,01	6.575,01	2.500,00
	20.126	Tecnologia da Informação	9.075,01	0,00	9.075,01	6.575,01	2.500,00
	20.126.0016	Modernização da Gestão	9.075,01	0,00	9.075,01	6.575,01	2.500,00
	20.126.0016.2339	INCENTIVO E APRIMORAMENTO TÉCNICO E FUNCIONAL DA SMMA	9.075,01	0,00	9.075,01	6.575,01	2.500,00
	20.126.0016.2339.339014	Diárias - Civil	6.575,01	0,00	6.575,01	6.575,01	0,00
	20.126.0016.2339.339033	Passagens e Despesas com Locomoção	1.500,00	0,00	1.500,00	0,00	1.500,00
	20.126.0016.2339.339039	Outros Serviços de Terceiros PJ	1.000,00	0,00	1.000,00	0,00	1.000,00
	1160	SECRETARIA MUNICIPAL DE OBRAS E URBANISMO	7.166.542,79	0,00	7.166.542,79	5.786.831,42	1.379.711,37
	15	Urbanismo	7.166.542,79	0,00	7.166.542,79	5.786.831,42	1.379.711,37
	15.122	Administração Geral	1.872.005,84	0,00	1.872.005,84	1.784.237,78	87.768,06
	15.122.0006	Cidade Bonita	7.800,00	0,00	7.800,00	7.800,00	0,00
	15.122.0006.1354	CONSTRUÇÃO DE PRÓPRIOS MUNICIPAIS	7.800,00	0,00	7.800,00	7.800,00	0,00
	15.122.0006.1354.339039	Outros Serviços de Terceiros PJ	0,00	0,00	0,00	0,00	0,00
	15.122.0006.1354.449051	Obras e Instalações	7.800,00	0,00	7.800,00	7.800,00	0,00
	15.122.0006.2425	MANUTENÇÃO DE PRÓPRIOS MUNICIPAIS	0,00	0,00	0,00	0,00	0,00
	15.122.0006.2425.339030	Material de Consumo	0,00	0,00	0,00	0,00	0,00
	15.122.0006.2425.339039	Outros Serviços de Terceiros PJ	0,00	0,00	0,00	0,00	0,00
	15.122.0006.2425.449051	Obras e Instalações	0,00	0,00	0,00	0,00	0,00
	15.122.0016	Modernização da Gestão	1.864.205,84	0,00	1.864.205,84	1.776.437,78	87.768,06
	15.122.0016.1318	MODERNIZAÇÃO DA SMOU	48.366,06	0,00	48.366,06	39.478,00	8.888,06
	15.122.0016.1318.339030	Material de Consumo	15.000,00	0,00	15.000,00	12.853,00	2.147,00
	15.122.0016.1318.339039	Outros Serviços de Terceiros PJ	10.000,00	0,00	10.000,00	4.116,00	5.884,00
	15.122.0016.1318.449051	Obras e Instalações	0,00	0,00	0,00	0,00	0,00
	15.122.0016.1318.449052	Equipamentos e Material Permanente	23.366,06	0,00	23.366,06	22.509,00	857,06
	15.122.0016.2318	MANUTENÇÃO DA SMOU	1.805.839,78	0,00	1.805.839,78	1.732.078,78	73.760,00
	15.122.0016.2318.319011	Vencimentos e Vantagens Fixas - Pessoal Civil	1.354.929,79	0,00	1.354.929,79	1.354.639,03	290,76
	15.122.0016.2318.319013	Inss	122.396,00	0,00	122.396,00	122.396,00	0,00
	15.122.0016.2318.319016	Outras Despesas Variáveis - Pessoal Civil	29.856,00	0,00	29.856,00	29.818,79	37,21
	15.122.0016.2318.319092	Despesas de Exercícios Anteriores	0,00	0,00	0,00	0,00	0,00

Prefeitura Municipal de Pirai

COMPARATIVO DA DESPESA AUTORIZADA COM A REALIZADA

Exercício de 2018

27/02/2019 15:33

Anexo 11 da Lei Nº 4320/64

Página 18 de 29

PREFEITURA	Código	Títulos	Créditos		Total	Realizada	Diferença
			Orçam. /	Suplem. Espec. / Ext			
	15.122.0016.2318.319113	Contribuição Patronal para o RPPS/Taxa de Administração	75.087,00	0,00	75.087,00	75.087,00	0,00
	15.122.0016.2318.319192	Contribuição Patronal Exerc. Anterior - RPPS	0,00	0,00	0,00	0,00	0,00
	15.122.0016.2318.339014	Diárias - Civil	15.000,00	0,00	15.000,00	1.880,00	13.120,00
	15.122.0016.2318.339030	Material de Consumo	155.000,00	0,00	155.000,00	99.212,40	55.787,60
	15.122.0016.2318.339036	Outros Serviços de Terceiro-P. Física	23.570,99	0,00	23.570,99	23.570,99	0,00
	15.122.0016.2318.339039	Outros Serviços de Terceiros PJ	25.000,00	0,00	25.000,00	22.985,49	2.014,51
	15.122.0016.2318.339082	Despesas de Exercícios Anteriores	5.000,00	0,00	5.000,00	2.490,08	2.509,92
	15.122.0016.2424	INCENTIVO E APRIMORAMENTO TÉCNICO E FUNCIONAL DA SMOU	10.000,00	0,00	10.000,00	4.880,00	5.120,00
	15.122.0016.2424.339014	Diárias - Civil	5.000,00	0,00	5.000,00	80,00	4.920,00
	15.122.0016.2424.339039	Outros Serviços de Terceiros PJ	5.000,00	0,00	5.000,00	4.800,00	200,00
	15.127	Ordenamento Territorial	0,00	0,00	0,00	0,00	0,00
	15.127.0006	Cidade Bonita	0,00	0,00	0,00	0,00	0,00
	15.127.0006.2429	ATUALIZAÇÃO DOS MAPAS MUNICIPAIS	0,00	0,00	0,00	0,00	0,00
	15.127.0006.2429.339039	Outros Serviços de Terceiros PJ	0,00	0,00	0,00	0,00	0,00
	15.127.0006.2429.449051	Obras e Instalações	0,00	0,00	0,00	0,00	0,00
	15.451	Infra-Estrutura Urbana	27.415,00	0,00	27.415,00	0,00	27.415,00
	15.451.0006	Cidade Bonita	27.415,00	0,00	27.415,00	0,00	27.415,00
	15.451.0006.1355	PAVIMENTAÇÃO DE LOGRADOUROS PÚBLICOS	10.000,00	0,00	10.000,00	0,00	10.000,00
	15.451.0006.1355.449051	Obras e Instalações	10.000,00	0,00	10.000,00	0,00	10.000,00
	15.451.0006.1358	REVITALIZAÇÃO DA AVENIDA BEIRA RIO	0,00	0,00	0,00	0,00	0,00
	15.451.0006.1358.449051	Obras e Instalações	0,00	0,00	0,00	0,00	0,00
	15.451.0006.1371	CONSTRUÇÃO DE PASSARELAS DE PEDESTRES	0,00	0,00	0,00	0,00	0,00
	15.451.0006.1371.449051	Obras e Instalações	0,00	0,00	0,00	0,00	0,00
	15.451.0006.2426	REFORMA DE PASSARELAS E PASSEIOS PÚBLICOS	0,00	0,00	0,00	0,00	0,00
	15.451.0006.2426.339030	Material de Consumo	0,00	0,00	0,00	0,00	0,00
	15.451.0006.2426.339039	Outros Serviços de Terceiros PJ	0,00	0,00	0,00	0,00	0,00
	15.451.0006.2427	RECUPERAÇÃO DA PAVIMENTAÇÃO DE LOGRADOUROS PÚBLICOS	17.415,00	0,00	17.415,00	0,00	17.415,00
	15.451.0006.2427.339030	Material de Consumo	5.000,00	0,00	5.000,00	0,00	5.000,00
	15.451.0006.2427.339039	Outros Serviços de Terceiros PJ	7.415,00	0,00	7.415,00	0,00	7.415,00
	15.451.0006.2427.449051	Obras e Instalações	5.000,00	0,00	5.000,00	0,00	5.000,00
	15.452	Serviços Urbanos	3.874.797,34	0,00	3.874.797,34	3.149.551,40	725.245,94
	15.452.0006	Cidade Bonita	3.874.797,34	0,00	3.874.797,34	3.149.551,40	725.245,94
	15.452.0006.1356	EXTENSÃO DA REDE DE ILUMINAÇÃO PÚBLICA	0,00	0,00	0,00	0,00	0,00
	15.452.0006.1356.449051	Obras e Instalações	0,00	0,00	0,00	0,00	0,00
	15.452.0006.2428	MANUTENÇÃO DA REDE DE ILUMINAÇÃO PÚBLICA	3.874.797,34	0,00	3.874.797,34	3.149.551,40	725.245,94

Prefeitura Municipal de Pirai
COMPARATIVO DA DESPESA AUTORIZADA COM A REALIZADA
Exercício de 2018

27/02/2019 15:33

Anexo 11 da Lei Nº 4320/64

Página 19 de 29

PREFEITURA Código	Títulos	Créditos		Total	Realizada	Diferença
		Orçam. /	Suplem. Espec. / Ext			
15.452.0006.2428.339030	Material de Consumo	170.000,00	0,00	170.000,00	165.750,95	4.249,05
15.452.0006.2428.339039	Outros Serviços de Terceiros PJ	3.696.780,53	0,00	3.696.780,53	2.975.783,64	720.996,89
15.452.0006.2428.339092	Despesas de Exercícios Anteriores	8.016,81	0,00	8.016,81	8.016,81	0,00
15.543	Recuperação de Áreas Degradadas	1.392.324,61	0,00	1.392.324,61	853.042,24	539.282,37
15.543.0006	Cidade Bonita	1.392.324,61	0,00	1.392.324,61	853.042,24	539.282,37
15.543.0006.1357	CONTENÇÃO DE ENCOSTAS	0,00	0,00	0,00	0,00	0,00
15.543.0006.1357.339039	Outros Serviços de Terceiros PJ	13.584,10	0,00	13.584,10	5.833,52	7.750,58
15.543.0006.1357.443083	Indenizações e Restituições	1.378.740,51	0,00	1.378.740,51	847.208,72	531.531,79
15.543.0006.1357.449051	Obras e Instalações	0,00	0,00	0,00	0,00	0,00
15.543.0006.2430	PROTEÇÃO DE ENCOSTAS	0,00	0,00	0,00	0,00	0,00
15.543.0006.2430.339039	Outros Serviços de Terceiros PJ	0,00	0,00	0,00	0,00	0,00
15.543.0006.2430.449051	Obras e Instalações	0,00	0,00	0,00	0,00	0,00
1161	COORDENADORIA MUNICIPAL DE DEFESA CIVIL	73.071,99	0,00	73.071,99	56.984,79	16.087,20
15	Urbanismo	73.071,99	0,00	73.071,99	56.984,79	16.087,20
15.128	Formação de Recursos Humanos	10.000,00	0,00	10.000,00	0,00	10.000,00
15.128.0015	Governo Eletrônico	10.000,00	0,00	10.000,00	0,00	10.000,00
15.128.0015.2434	INCENTIVO E APRIMORAMENTO TÉCNICO E FUNCIONAL DA CDCVIL	10.000,00	0,00	10.000,00	0,00	10.000,00
15.128.0015.2434.339014	Diárias - Civil	5.000,00	0,00	5.000,00	0,00	5.000,00
15.128.0015.2434.339030	Material de Consumo	5.000,00	0,00	5.000,00	0,00	5.000,00
15.182	Defesa Civil	63.071,99	0,00	63.071,99	56.984,79	6.087,20
15.182.0008	Cidadania para Todos	0,00	0,00	0,00	0,00	0,00
15.182.0008.2436	IDENTIFICAÇÃO E MAPEAMENTO DAS ÁREAS DE RISCO	0,00	0,00	0,00	0,00	0,00
15.182.0008.2436.339039	Outros Serviços de Terceiros PJ	0,00	0,00	0,00	0,00	0,00
15.182.0012	Educação Cidadã	0,00	0,00	0,00	0,00	0,00
15.182.0012.2435	REALIZAÇÃO DE EVENTOS PARA CONSCIENTIZAÇÃO EM DEFESA CIVIL	0,00	0,00	0,00	0,00	0,00
15.182.0012.2435.339030	Material de Consumo	0,00	0,00	0,00	0,00	0,00
15.182.0012.2435.339036	Outros Serviços de Terceiro-P.Física	0,00	0,00	0,00	0,00	0,00
15.182.0012.2435.339039	Outros Serviços de Terceiros PJ	0,00	0,00	0,00	0,00	0,00
15.182.0016	Modernização da Gestão	63.071,99	0,00	63.071,99	56.984,79	6.087,20
15.182.0016.1322	MODERNIZAÇÃO DA COORDENADORIA DA DEFESA CIVIL	0,00	0,00	0,00	0,00	0,00
15.182.0016.1322.449052	Equipamentos e Material Permanente	0,00	0,00	0,00	0,00	0,00
15.182.0016.2319	MANUTENÇÃO DAS ATIVIDADES DA COORDENADORIA DA DEFESA CIVIL	63.071,99	0,00	63.071,99	56.984,79	6.087,20
15.182.0016.2319.319011	Vencimentos e Vantagens Fixas - Pessoal Civil	50.940,99	0,00	50.940,99	50.940,99	0,00
15.182.0016.2319.319092	Despesas de Exercícios Anteriores	0,00	0,00	0,00	0,00	0,00
15.182.0016.2319.319113	Contribuição Patronal para o RPPS/Taxa de Administração	6.131,00	0,00	6.131,00	6.043,80	87,20

COMPARATIVO DA DESPESA AUTORIZADA COM A REALIZADA

Exercício de 2018

PREFEITURA	Títulos	Orçam. / Suplem. Espec. / Ext	Total	Realizada	Diferença
Código					
15.182.0016.2319.319192	Contribuição Patronal Exerc. Anterior - RPPS	1.000,00	1.000,00	0,00	1.000,00
15.182.0016.2319.339014	Diárias - Civil	2.500,00	2.500,00	0,00	2.500,00
15.182.0016.2319.339030	Material de Consumo	0,00	0,00	0,00	0,00
15.182.0016.2319.339039	Outros Serviços de Terceiros PJ	2.500,00	2.500,00	0,00	2.500,00
1162	FUNDO MUNICIPAL DE HABITAÇÃO E INTERESSE SOCIAL	17.578,00	17.578,00	7.549,92	10.028,08
08	Assistência Social	17.578,00	17.578,00	7.549,92	10.028,08
08.482	Habituação Urbana	17.578,00	17.578,00	7.549,92	10.028,08
08.482.0008	Cidadania para Todos	17.578,00	17.578,00	7.549,92	10.028,08
08.482.0008.1359	CONSTRUÇÃO DE UNIDADES HABITACIONAIS	5.000,00	5.000,00	0,00	5.000,00
08.482.0008.1359.449051	Obras e Instalações	5.000,00	5.000,00	0,00	5.000,00
08.482.0008.2431	MELHORIAS DE CONDIÇÕES HABITACIONAIS	12.578,00	12.578,00	7.549,92	5.028,08
08.482.0008.2431.339039	Outros Serviços de Terceiros PJ	7.578,00	7.578,00	7.549,92	28,08
08.482.0008.2431.449051	Obras e Instalações	5.000,00	5.000,00	0,00	5.000,00
1180	SECRETARIA MUNICIPAL DE TRANSPORTE E TRÂNSITO	4.193.904,92	4.193.904,92	3.740.272,32	453.632,60
04	Administração	10.000,00	10.000,00	0,00	10.000,00
04.122	Administração Geral	10.000,00	10.000,00	0,00	10.000,00
04.122.0008	Cidadania para Todos	10.000,00	10.000,00	0,00	10.000,00
04.122.0008.2410	DESENVOLVIMENTO DE POLÍTICA MUNICIPAL DE PREVENÇÃO À VIOLÊNCIA	10.000,00	10.000,00	0,00	10.000,00
04.122.0008.2410.337192	Consórcio CISEGCI-Despesas de Exercícios Anteriores	5.000,00	5.000,00	0,00	5.000,00
04.122.0008.2410.339032	Material, Bem ou Serviço p/ Distribuição Gratuita	5.000,00	5.000,00	0,00	5.000,00
06	Segurança Pública	10.000,00	10.000,00	0,00	10.000,00
06.091	Defesa da Ordem Jurídica	10.000,00	10.000,00	0,00	10.000,00
06.091.0008	Cidadania para Todos	10.000,00	10.000,00	0,00	10.000,00
06.091.0008.1325	IMPLEMENTAÇÃO DO CENTRO INTEGRADO DE MONITORAMENTO E	10.000,00	10.000,00	0,00	10.000,00
06.091.0008.1325.449052	Equipamentos e Material Permanente	10.000,00	10.000,00	0,00	10.000,00
15	Urbanismo	5.000,00	5.000,00	0,00	5.000,00
15.122	Administração Geral	5.000,00	5.000,00	0,00	5.000,00
15.122.0006	Cidade Bonita	5.000,00	5.000,00	0,00	5.000,00
15.122.0006.1324	MUNICIPALIZAÇÃO DE TRENCHOS DAS RODOVIAS ESTADUAIS	5.000,00	5.000,00	0,00	5.000,00
15.122.0006.1324.339039	Outros Serviços de Terceiros PJ	5.000,00	5.000,00	0,00	5.000,00
26	Transporte	4.168.904,92	4.168.904,92	3.740.272,32	428.632,60
26.122	Administração Geral	1.390.514,40	1.390.514,40	1.257.618,88	132.895,52
26.122.0016	Modernização da Gestão	1.390.514,40	1.390.514,40	1.257.618,88	132.895,52
26.122.0016.1320	MODERNIZAÇÃO DA SMIT	7.000,00	7.000,00	4.489,00	2.511,00
26.122.0016.1320.449052	Equipamentos e Material Permanente	7.000,00	7.000,00	4.489,00	2.511,00

BA

Prefeitura Municipal de Pirai
COMPARATIVO DA DESPESA AUTORIZADA COM A REALIZADA
Exercício de 2018

27/02/2019 15:33

Anexo 11 da Lei Nº 4320/64

Página 21 de 29

PREFEITURA

Código	Títulos	Créditos		Realizada	Diferença
		Orçam. / Suplem. Espec. / Ext	Total		
26.122.0016.2322	MANUTENÇÃO DA SMTT	1.383.514,40	1.383.514,40	1.253.129,88	130.384,52
26.122.0016.2322.313092	Despesas de Exercício Anterior	0,00	0,00	0,00	0,00
26.122.0016.2322.313096	Ressarcimento de Despesas de Pessoal Requisitado	25.000,00	25.000,00	10.672,25	14.327,75
26.122.0016.2322.319011	Vencimentos e Vantagens Fixas - Pessoal Civil	100.000,00	100.000,00	58.877,72	41.122,28
26.122.0016.2322.319013	Inss	984.148,00	984.148,00	928.572,14	55.575,86
26.122.0016.2322.319016	Outras Despesas Variáveis - Pessoal Civil	84.000,00	84.000,00	84.000,00	0,00
26.122.0016.2322.319092	Despesas de Exercícios Anteriores	20.903,40	20.903,40	20.903,40	0,00
26.122.0016.2322.319113	Contribuição Patronal para o RPPS/Taxa de Administração	0,00	0,00	0,00	0,00
26.122.0016.2322.319192	Contribuição Patronal Exerc. Anterior - RPPS	63.147,00	63.147,00	58.322,18	4.824,82
26.122.0016.2322.339014	Diárias - Civil	0,00	0,00	0,00	0,00
26.122.0016.2322.339030	Material de Consumo	5.316,00	5.316,00	1.760,00	3.556,00
26.122.0016.2322.339036	Outros Serviços de Terceiro-P. Física	6.000,00	6.000,00	747,80	5.252,20
26.122.0016.2322.339039	Outros Serviços de Terceiros PJ	42.000,00	42.000,00	40.615,50	1.384,50
26.122.0016.2322.339092	Despesas de Exercícios Anteriores	51.000,00	51.000,00	48.658,89	2.341,11
26.128	Formação de Recursos Humanos	2.000,00	2.000,00	0,00	2.000,00
26.128.0016	Modernização da Gestão	10.000,00	10.000,00	0,00	10.000,00
26.128.0016.2466	INCENTIVO E APRIMORAMENTO TÉCNICO E FUNCIONAL DA SMTT	10.000,00	10.000,00	0,00	10.000,00
26.128.0016.2466.339014	Diárias - Civil	10.000,00	10.000,00	0,00	10.000,00
26.128.0016.2466.339039	Outros Serviços de Terceiros PJ	5.000,00	5.000,00	0,00	5.000,00
26.452	Serviços Urbanos	5.000,00	5.000,00	0,00	5.000,00
26.452.0003	Mobilidade Urbana e Rural	47.000,00	47.000,00	18.480,95	28.519,05
26.452.0003.2463	REGULAMENTAÇÃO DO TRÂNSITO MUNICIPAL EM CONFORMIDADE COM O CODIGO NACIONAL DE TRÂNSITO	22.000,00	22.000,00	18.480,95	3.519,05
26.452.0003.2463.339030	Material de Consumo	22.000,00	22.000,00	18.480,95	3.519,05
26.452.0003.2463.339039	Outros Serviços de Terceiros PJ	20.000,00	20.000,00	18.480,95	1.519,05
26.452.0016	Modernização da Gestão	2.000,00	2.000,00	0,00	2.000,00
26.452.0016.2493	MANUTENÇÃO FUNDO MUNICIPAL DE TRANSPORTE E TRÂNSITO	25.000,00	25.000,00	0,00	25.000,00
26.452.0016.2493.339030	Material de Consumo	25.000,00	25.000,00	0,00	25.000,00
26.452.0016.2493.339039	Outros Serviços de Terceiros PJ	15.000,00	15.000,00	0,00	15.000,00
26.453	Transportes Coletivos Urbanos	10.000,00	10.000,00	0,00	10.000,00
26.453.0003	Mobilidade Urbana e Rural	16.000,00	16.000,00	0,00	16.000,00
26.453.0003.2472	ORGANIZAÇÃO DO TRANSPORTE COLETIVO E INDIVIDUAL DE PASSAGEIROS	16.000,00	16.000,00	0,00	16.000,00
26.453.0003.2472.339030	Material de Consumo	1.000,00	1.000,00	0,00	1.000,00
26.453.0003.2472.339039	Outros Serviços de Terceiros PJ	15.000,00	15.000,00	0,00	15.000,00
26.782	Transporte Rodoviário	2.705.390,52	2.705.390,52	2.464.172,49	241.218,03
26.782.0003	Mobilidade Urbana e Rural	1.235.390,52	1.235.390,52	1.009.308,52	226.082,00

RS

COMPARATIVO DA DESPESA AUTORIZADA COM A REALIZADA

Exercício de 2018

PREFEITURA

Código	Títulos	Créditos		Total	Realizada	Diferença
		Orçam. / Suplem. Espec. / Ext				
26.782.0003.2473	SUBSIDIO AO TRANSPORTE URBANO	1.235.390,52	0,00	1.235.390,52	1.009.308,52	226.082,00
26.782.0003.2473.339039	Outros Serviços de Terceiros PJ	1.235.390,52	0,00	1.235.390,52	1.009.308,52	226.082,00
26.782.0016	Modernização da Gestão	1.470.000,00	0,00	1.470.000,00	1.454.863,97	15.136,03
26.782.0016.2471	MANUTENÇÃO DO TERMINAL RODOVIÁRIO	53.000,00	0,00	53.000,00	40.896,32	12.103,68
26.782.0016.2471.339030	Material de Consumo	52.000,00	0,00	52.000,00	40.896,32	11.103,68
26.782.0016.2471.339039	Outros Serviços de Terceiros PJ	1.000,00	0,00	1.000,00	0,00	1.000,00
26.782.0016.2492	CONTROLE DE FROTA	1.417.000,00	0,00	1.417.000,00	1.413.967,65	3.032,35
26.782.0016.2492.339030	Material de Consumo	1.417.000,00	0,00	1.417.000,00	1.413.967,65	3.032,35
1190	SECRETARIA MUNICIPAL DE EDUCAÇÃO	46.421.679,05	0,00	46.421.679,05	42.594.191,96	3.827.487,09
12	Educação	46.421.679,05	0,00	46.421.679,05	42.594.191,96	3.827.487,09
12.306	Alimentação e Nutrição	2.803.273,16	0,00	2.803.273,16	1.785.506,08	1.017.767,08
12.306.0012	Educação Cidadã	2.803.273,16	0,00	2.803.273,16	1.785.506,08	1.017.767,08
12.306.0012.2479	DISTRIBUIÇÃO DE MERENDA A ALUNOS DA REDE MUNICIPAL DE ENSINO	2.803.273,16	0,00	2.803.273,16	1.785.506,08	1.017.767,08
12.306.0012.2479.339032	Material, Bem ou Serviço p/ Distribuição Gratuita	2.803.273,16	0,00	2.803.273,16	1.785.506,08	1.017.767,08
12.361	Ensino Fundamental	41.032.666,79	0,00	41.032.666,79	38.597.812,50	2.434.854,29
12.361.0012	Educação Cidadã	37.712.666,79	0,00	37.712.666,79	35.560.058,76	2.152.608,03
12.361.0012.1337	CONSTRUÇÃO DE ESCOLAS DO ENSINO FUNDAMENTAL	40.000,00	0,00	40.000,00	13.630,70	26.369,30
12.361.0012.1337.339039	Outros Serviços de Terceiros PJ	20.000,00	0,00	20.000,00	0,00	20.000,00
12.361.0012.1337.449051	Obras e Instalações	20.000,00	0,00	20.000,00	13.630,70	6.369,30
12.361.0012.1340	MODERNIZAÇÃO DAS ESOLAS DO ENSINO FUNDAMENTAL A EJA	130.000,00	0,00	130.000,00	48.697,00	81.303,00
12.361.0012.1340.339039	Outros Serviços de Terceiros PJ	40.000,00	0,00	40.000,00	0,00	40.000,00
12.361.0012.1340.449051	Obras e Instalações	30.000,00	0,00	30.000,00	0,00	30.000,00
12.361.0012.1340.449052	Equipamentos e Material Permanente	60.000,00	0,00	60.000,00	48.697,00	11.303,00
12.361.0012.2394	MANUTENÇÃO DO ENSINO FUNDAMENTAL A JOVENS E ADULTOS	32.484.876,50	0,00	32.484.876,50	31.112.661,78	1.372.214,72
12.361.0012.2394.319011	Vencimentos e Vantagens Fixas - Pessoal Civil	26.957.716,89	0,00	26.957.716,89	25.935.838,04	1.021.878,85
12.361.0012.2394.319013	Inss	521.000,00	0,00	521.000,00	453.558,31	67.441,69
12.361.0012.2394.319016	Outras Despesas Variáveis - Pessoal Civil	254.956,00	0,00	254.956,00	205.476,68	49.479,32
12.361.0012.2394.319092	Despesas de Exercícios Anteriores	2.119,56	0,00	2.119,56	1.119,56	1.000,00
12.361.0012.2394.319094	Indenizações Restituições Trabalhistas	70.000,00	0,00	70.000,00	69.669,63	330,37
12.361.0012.2394.319113	Contribuição Patronal para o RPPS/Taxa de Administração	2.683.473,10	0,00	2.683.473,10	2.535.307,28	148.165,82
12.361.0012.2394.319192	Contribuição Patronal Exerc.Anterior - RPPS	0,00	0,00	0,00	0,00	0,00
12.361.0012.2394.339030	Material de Consumo	862.732,95	0,00	862.732,95	853.863,47	8.869,48
12.361.0012.2394.339032	Material, Bem ou Serviço p/ Distribuição Gratuita	130.000,00	0,00	130.000,00	130.000,00	0,00
12.361.0012.2394.339036	Outros Serviços de Terceiro-P.Física	5.000,00	0,00	5.000,00	3.900,00	1.100,00
12.361.0012.2394.339039	Outros Serviços de Terceiros PJ	971.277,15	0,00	971.277,15	887.327,96	73.949,19

RS

Prefeitura Municipal de Pirai

COMPARATIVO DA DESPESA AUTORIZADA COM A REALIZADA

Exercício de 2018

27/02/2019 15:33

Anexo 11 da Lei N° 4320/64

Página 23 de 29

Código	Títulos	Créditos		Total	Realizada	Diferença
		Orçam. /	Suplem. Espec. / Ext			
12.361.0012.2394.339092	Despesas de Exercícios Anteriores	26.600,85	0,00	26.600,85	26.600,85	0,00
12.361.0012.2395	MANUTENÇÃO DO PROGRAMA DINHEIRO DIRETO NAS ESCOLAS (PDDE)	61.942,72	0,00	61.942,72	59.750,00	2.192,72
12.361.0012.2395.335041	Contribuições	47.432,00	0,00	47.432,00	46.272,00	1.160,00
12.361.0012.2395.339030	Material de Consumo	2.942,72	0,00	2.942,72	1.910,00	1.032,72
12.361.0012.2395.445052	Equipamentos e Material Permanente	11.568,00	0,00	11.568,00	11.568,00	0,00
12.361.0012.2397	AÇÕES PARA PROMOÇÃO DE EVENTOS EDUCACIONAIS	138.000,00	0,00	138.000,00	62.808,00	75.192,00
12.361.0012.2397.339013	Contribuição Patronal para o INSS	2.000,00	0,00	2.000,00	1.560,00	440,00
12.361.0012.2397.339030	Material de Consumo	30.000,00	0,00	30.000,00	9.900,00	20.100,00
12.361.0012.2397.339031	Premiações Culturais, Art.Cientif., Desportivos e outros	5.000,00	0,00	5.000,00	0,00	5.000,00
12.361.0012.2397.339032	Material, Bem ou Serviço p/ Distribuição Gratuita	10.000,00	0,00	10.000,00	0,00	10.000,00
12.361.0012.2397.339033	Passagens e Despesas com Locomoção	1.000,00	0,00	1.000,00	0,00	1.000,00
12.361.0012.2397.339036	Outros Serviços de Terceiro-P.Física	5.000,00	0,00	5.000,00	0,00	5.000,00
12.361.0012.2397.339039	Outros Serviços de Terceiros PJ	80.000,00	0,00	80.000,00	51.348,00	28.652,00
12.361.0012.2397.339092	Despesas de Exercícios Anteriores	5.000,00	0,00	5.000,00	0,00	5.000,00
12.361.0012.2399	MANUTENÇÃO DO TRANSPORTE ESCOLAR	4.812.847,57	0,00	4.812.847,57	4.234.967,95	577.879,62
12.361.0012.2399.339030	Material de Consumo	756.116,30	0,00	756.116,30	570.084,06	186.032,24
12.361.0012.2399.339039	Outros Serviços de Terceiros PJ	4.046.731,27	0,00	4.046.731,27	3.664.883,89	381.847,38
12.361.0012.2399.449052	Equipamentos e Material Permanente	10.000,00	0,00	10.000,00	0,00	10.000,00
12.361.0012.2402	INCENTIVO APRIMORAMENTO TÉCNICO E FUNCIONAL DOS PROFISSIONAIS DA REDE MUNICIPAL DE ENSINO	45.000,00	0,00	45.000,00	27.543,33	17.456,67
12.361.0012.2402.339014	Diárias - Civil	20.000,00	0,00	20.000,00	11.688,33	8.311,67
12.361.0012.2402.339033	Passagens e Despesas com Locomoção	5.000,00	0,00	5.000,00	0,00	5.000,00
12.361.0012.2402.339039	Outros Serviços de Terceiros PJ	20.000,00	0,00	20.000,00	15.875,00	4.125,00
12.361.0014	Pirai Educação Digital	40.000,00	0,00	40.000,00	24.118,87	15.881,13
12.361.0014.1394	DESENVOLVIMENTO DE INOVAÇÕES TECNOLÓGICAS PARA ESCOLAS DO ENSINO FUNDAMENTAL A EJA	40.000,00	0,00	40.000,00	24.118,87	15.881,13
12.361.0014.1394.339030	Material de Consumo	10.000,00	0,00	10.000,00	2.617,44	7.382,56
12.361.0014.1394.339039	Outros Serviços de Terceiros PJ	10.000,00	0,00	10.000,00	7.051,43	2.948,57
12.361.0014.1394.449052	Equipamentos e Material Permanente	20.000,00	0,00	20.000,00	14.450,00	5.550,00
12.361.0016	Modernização da Gestão	3.280.000,00	0,00	3.280.000,00	3.013.634,87	266.365,13
12.361.0016.1321	MODERNIZAÇÃO DA SMEDUC	65.000,00	0,00	65.000,00	14.229,60	50.770,40
12.361.0016.1321.339030	Material de Consumo	10.000,00	0,00	10.000,00	0,00	10.000,00
12.361.0016.1321.339039	Outros Serviços de Terceiros PJ	35.000,00	0,00	35.000,00	0,00	35.000,00
12.361.0016.1321.339092	Despesas de Exercícios Anteriores	0,00	0,00	0,00	0,00	0,00
12.361.0016.1321.449051	Obras e Instalações	5.000,00	0,00	5.000,00	0,00	5.000,00
12.361.0016.1321.449052	Equipamentos e Material Permanente	15.000,00	0,00	15.000,00	14.229,60	770,40

BA

COMPARATIVO DA DESPESA AUTORIZADA COM A REALIZADA

Exercício de 2018

27/02/2019 15:33

Anexo 11 da Lei Nº 4320/64

Página 24 de 29

PREFEITURA

Código	Títulos	Orçam. / Suplem. Espec. / Ext	Total	Realizada	Diferença
12.361.0016.2323	MANUTENÇÃO DA SMEDUC	3.150.000,00	3.150.000,00	2.971.949,40	178.050,60
12.361.0016.2323.319011	Vencimentos e Vantagens Fixas - Pessoal Civil	2.488.000,00	2.488.000,00	2.448.104,47	39.895,53
12.361.0016.2323.319013	Inss	41.000,00	41.000,00	35.181,43	5.818,57
12.361.0016.2323.319016	Outras Despesas Variáveis - Pessoal Civil	191.000,00	191.000,00	149.134,11	41.865,89
12.361.0016.2323.319092	Despesas de Exercícios Anteriores	0,00	0,00	0,00	0,00
12.361.0016.2323.319094	Indenizações Restituições Trabalhistas	50.000,00	50.000,00	19.572,63	30.427,37
12.361.0016.2323.319113	Contribuição Patronal para o RPPS/Taxa de Administração	261.000,00	261.000,00	242.653,84	18.346,16
12.361.0016.2323.319192	Contribuição Patronal Exerc. Anterior - RPPS	1.000,00	1.000,00	0,00	1.000,00
12.361.0016.2323.339014	Diárias - Civil	30.000,00	30.000,00	13.320,00	16.680,00
12.361.0016.2323.339030	Material de Consumo	50.000,00	50.000,00	36.318,49	13.681,51
12.361.0016.2323.339036	Outros Serviços de Terceiro-P. Física	5.000,00	5.000,00	0,00	5.000,00
12.361.0016.2323.339039	Outros Serviços de Terceiros PJ	30.000,00	30.000,00	27.664,43	2.335,57
12.361.0016.2323.339092	Despesas de Exercícios Anteriores	3.000,00	3.000,00	0,00	3.000,00
12.361.0016.2398	INCENTIVO APRIMORAMENTO TÉCNICO E FUNCIONAL DA SMEDUC	65.000,00	65.000,00	27.455,87	37.544,13
12.361.0016.2398.339014	Diárias - Civil	50.000,00	50.000,00	27.455,87	22.544,13
12.361.0016.2398.339033	Passagens e Despesas com Locomoção	5.000,00	5.000,00	0,00	5.000,00
12.361.0016.2398.339039	Outros Serviços de Terceiros PJ	10.000,00	10.000,00	0,00	10.000,00
12.363	Ensino Profissional	253.000,00	253.000,00	131.830,99	121.169,01
12.363.0012	Educação Cidadã	253.000,00	253.000,00	131.830,99	121.169,01
12.363.0012.2400	MANUTENÇÃO DO ENSINO PROFISSIONAL	253.000,00	253.000,00	131.830,99	121.169,01
12.363.0012.2400.319011	Vencimentos e Vantagens Fixas - Pessoal Civil	163.000,00	163.000,00	107.149,69	55.850,31
12.363.0012.2400.319013	Inss	40.000,00	40.000,00	18.378,09	21.621,91
12.363.0012.2400.319092	Despesas de Exercícios Anteriores	0,00	0,00	0,00	0,00
12.363.0012.2400.319094	Indenizações Restituições Trabalhistas	40.000,00	40.000,00	1.705,81	38.294,19
12.363.0012.2400.339030	Material de Consumo	5.000,00	5.000,00	4.597,40	402,60
12.363.0012.2400.339039	Outros Serviços de Terceiros PJ	5.000,00	5.000,00	0,00	5.000,00
12.365	Ensino Infantil	1.865.499,10	1.865.499,10	1.616.802,39	248.696,71
12.365.0012	Educação Cidadã	1.835.499,10	1.835.499,10	1.599.738,39	235.760,71
12.365.0012.1338	CONSTRUÇÃO DE ESCOLAS DA EDUCAÇÃO INFANTIL E CRECHES	163.741,79	163.741,79	147.437,65	16.304,14
12.365.0012.1338.339039	Outros Serviços de Terceiros PJ	5.000,00	5.000,00	0,00	5.000,00
12.365.0012.1338.442093	Indenizações e Restituições	83.501,29	83.501,29	83.501,29	0,00
12.365.0012.1338.449051	Obras e Instalações	75.240,50	75.240,50	63.936,36	11.304,14
12.365.0012.1339	MODERNIZAÇÃO DAS ESCOLAS DA EDUCAÇÃO INFANTIL E CRECHES	77.946,25	77.946,25	51.422,00	26.524,25
12.365.0012.1339.339039	Outros Serviços de Terceiros PJ	10.000,00	10.000,00	0,00	10.000,00
12.365.0012.1339.449051	Obras e Instalações	5.000,00	5.000,00	0,00	5.000,00

RS

Prefeitura Municipal de Pirai

COMPARATIVO DA DESPESA AUTORIZADA COM A REALIZADA

Exercício de 2018

27/02/2019 15:33

Anexo 11 da Lei Nº 4320/64

Página 25 de 29

Código	Títulos	Créditos		Total	Realizada	Diferença
		Orçam. / Suplem. Espec. / Ext				
12.365.0012.1338.449052	Equipamentos e Material Permanente	62.946,25	0,00	62.946,25	51.422,00	11.524,25
12.365.0012.2393	MANUTENÇÃO DAS ESCOLAS DA EDUCAÇÃO INFANTIL E CRECHES	1.593.811,06	0,00	1.593.811,06	1.400.878,74	192.932,32
12.365.0012.2393.319011	Vencimentos e Vantagens Fixas - Pessoal Civil	956.000,00	0,00	956.000,00	859.206,68	96.793,32
12.365.0012.2393.319013	Inss	30.000,00	0,00	30.000,00	18.278,21	11.721,79
12.365.0012.2393.319016	Outras Despesas Variáveis - Pessoal Civil	30.000,00	0,00	30.000,00	5.541,02	24.458,98
12.365.0012.2393.319092	Despesas de Exercícios Anteriores	157,83	0,00	157,83	157,83	0,00
12.365.0012.2393.319094	Indenizações Restituições Trabalhistas	60.000,00	0,00	60.000,00	58.226,27	1.773,73
12.365.0012.2393.319113	Contribuição Patronal para o RPPS/Taxa de Administração	100.000,00	0,00	100.000,00	82.998,36	17.001,64
12.365.0012.2393.319192	Contribuição Patronal Exerc. Anterior - RPPS	0,00	0,00	0,00	0,00	0,00
12.365.0012.2393.339030	Material de Consumo	305.653,23	0,00	305.653,23	277.570,37	28.082,86
12.365.0012.2393.339036	Outros Serviços de Terceiro-P. Física	5.000,00	0,00	5.000,00	3.900,00	1.100,00
12.365.0012.2393.339039	Outros Serviços de Terceiros PJ	102.000,00	0,00	102.000,00	95.000,00	7.000,00
12.365.0012.2393.339092	Despesas de Exercícios Anteriores	5.000,00	0,00	5.000,00	0,00	5.000,00
12.365.0014	Pirai Educação Digital	30.000,00	0,00	30.000,00	17.064,00	12.936,00
12.365.0014.1395	DESENVOLVIMENTO DE INOVAÇÕES TECNOLÓGICAS PARA EDUCAÇÃO INFANTIL E CRECHES	30.000,00	0,00	30.000,00	17.064,00	12.936,00
12.365.0014.1395.339030	Material de Consumo	10.000,00	0,00	10.000,00	8.394,00	1.606,00
12.365.0014.1395.339039	Outros Serviços de Terceiros PJ	10.000,00	0,00	10.000,00	0,00	10.000,00
12.365.0014.1395.449052	Equipamentos e Material Permanente	10.000,00	0,00	10.000,00	8.670,00	1.330,00
12.367	Educação Especial	467.240,00	0,00	467.240,00	462.240,00	5.000,00
12.367.0012	Educação Cidadã	467.240,00	0,00	467.240,00	462.240,00	5.000,00
12.367.0012.2401	MANUTENÇÃO DO ATENDIMENTO AOS ALUNOS DO PNEE	467.240,00	0,00	467.240,00	462.240,00	5.000,00
12.367.0012.2401.335043	Subvenções Sociais	462.240,00	0,00	462.240,00	462.240,00	0,00
12.367.0012.2401.339030	Material de Consumo	5.000,00	0,00	5.000,00	0,00	5.000,00
1210	SECRETARIA MUNICIPAL DE CULTURA	3.879.110,15	0,00	3.879.110,15	3.596.254,07	282.856,08
04	Administração	2.120.471,88	0,00	2.120.471,88	2.048.494,47	71.977,41
04.122	Administração Geral	2.111.471,88	0,00	2.111.471,88	2.047.374,47	64.097,41
04.122.0016	Modernização da Gestão	2.111.471,88	0,00	2.111.471,88	2.047.374,47	64.097,41
04.122.0016.2317	MANUTENÇÃO DA SMC	2.111.471,88	0,00	2.111.471,88	2.047.374,47	64.097,41
04.122.0016.2317.319011	Vencimentos e Vantagens Fixas - Pessoal Civil	1.586.199,88	0,00	1.586.199,88	1.586.199,88	0,00
04.122.0016.2317.319013	Inss	189.633,00	0,00	189.633,00	158.519,16	31.113,84
04.122.0016.2317.319016	Outras Despesas Variáveis - Pessoal Civil	77.106,00	0,00	77.106,00	75.149,05	1.956,95
04.122.0016.2317.319092	Despesas de Exercícios Anteriores	0,00	0,00	0,00	0,00	0,00
04.122.0016.2317.319113	Contribuição Patronal para o RPPS/Taxa de Administração	100.533,00	0,00	100.533,00	87.178,72	13.354,28
04.122.0016.2317.319192	Contribuição Patronal Exerc. Anterior - RPPS	1.000,00	0,00	1.000,00	667,77	332,23
04.122.0016.2317.339014	Diárias - Civil	10.000,00	0,00	10.000,00	8.868,85	1.131,15

RS

COMPARATIVO DA DESPESA AUTORIZADA COM A REALIZADA

Exercício de 2018

PREFEITURA

Código	Títulos	Orçam. / Suplem. Espec. / Ext	Total	Realizada	Diferença
04.122.0016.2317.339030	Material de Consumo	35.000,00	35.000,00	31.233,24	3.766,76
04.122.0016.2317.339036	Outros Serviços de Terceiro-P.Física	22.000,00	22.000,00	20.860,84	1.139,16
04.122.0016.2317.339039	Outros Serviços de Terceiros PJ	89.000,00	89.000,00	78.598,52	10.401,48
04.122.0016.2317.339092	Despesas de Exercícios Anteriores	1.000,00	1.000,00	98,44	901,56
04.128	Formação de Recursos Humanos	9.000,00	9.000,00	1.120,00	7.880,00
04.128.0016	Modernização da Gestão	9.000,00	9.000,00	1.120,00	7.880,00
04.128.0016.2379	INCENTIVO APRIMORAMENTO TÉCNICO E FUNCIONAL DA SMC	9.000,00	9.000,00	1.120,00	7.880,00
04.128.0016.2379.339014	Diárias - Civil	5.000,00	5.000,00	1.120,00	3.880,00
04.128.0016.2379.339033	Passagens e Despesas com Locomoção	2.000,00	2.000,00	0,00	2.000,00
04.128.0016.2379.339039	Outros Serviços de Terceiros PJ	2.000,00	2.000,00	0,00	2.000,00
13	Cultura	1.758.638,27	1.758.638,27	1.547.759,60	210.878,67
13.122	Administração Geral	3.000,00	3.000,00	0,00	3.000,00
13.122.0013	Mais Cultura para Você	3.000,00	3.000,00	0,00	3.000,00
13.122.0013.2382	CAPACITAÇÃO DE CONSELHEIROS MUNICIPAIS	3.000,00	3.000,00	0,00	3.000,00
13.122.0013.2382.339039	Outros Serviços de Terceiros PJ	1.000,00	1.000,00	0,00	1.000,00
13.122.0013.2382.339048	Outros Auxílios Financeiros a Pessoas Físicas	2.000,00	2.000,00	0,00	2.000,00
13.392	Divisão Cultural	1.755.638,27	1.755.638,27	1.547.759,60	207.878,67
13.392.0013	Mais Cultura para Você	1.730.638,27	1.730.638,27	1.537.772,49	192.865,78
13.392.0013.1394	CONSTRUÇÃO DE EQUIPAMENTOS CULTURAIS	5.000,00	5.000,00	0,00	5.000,00
13.392.0013.1394.339039	Outros Serviços de Terceiros PJ	5.000,00	5.000,00	0,00	5.000,00
13.392.0013.2381	INCENTIVO ÀS MANIFESTAÇÕES CULTURAIS E ARTÍSTIAS	1.450.960,79	1.450.960,79	1.286.922,61	164.038,18
13.392.0013.2381.335041	Contribuições	10.000,00	10.000,00	0,00	10.000,00
13.392.0013.2381.339030	Material de Consumo	73.648,95	73.648,95	73.648,95	0,00
13.392.0013.2381.339031	Premiações Culturais, Art.Cientif., Desportivos e outros	15.000,00	15.000,00	4.440,00	10.560,00
13.392.0013.2381.339033	Passagens e Despesas com Locomoção	1.000,00	1.000,00	0,00	1.000,00
13.392.0013.2381.339035	Serviços de Consultoria	2.000,00	2.000,00	0,00	2.000,00
13.392.0013.2381.339036	Outros Serviços de Terceiro-P.Física	50.000,00	50.000,00	45.295,32	4.704,68
13.392.0013.2381.339039	Outros Serviços de Terceiros PJ	1.299.311,84	1.299.311,84	1.163.538,34	135.773,50
13.392.0013.2383	CONTRIBUIÇÃO ÀS ENTIDADES QUE DESEMPENHAM PAPEL CULTURAL E RECREATIVO	69.000,00	69.000,00	69.000,00	0,00
13.392.0013.2383.335043	Subvenções Sociais	69.000,00	69.000,00	69.000,00	0,00
13.392.0013.2384	INCENTIVO À LEITURA E À PESQUISA	11.000,00	11.000,00	0,00	11.000,00
13.392.0013.2384.339030	Material de Consumo	6.000,00	6.000,00	0,00	6.000,00
13.392.0013.2384.449052	Equipamentos e Material Permanente	5.000,00	5.000,00	0,00	5.000,00
13.392.0013.2385	REALIZAÇÃO DE ENCONTROS, FÓRUMS E CONFERÊNCIAS	8.000,00	8.000,00	0,00	8.000,00
13.392.0013.2385.339030	Material de Consumo	3.000,00	3.000,00	0,00	3.000,00

RS

COMPARATIVO DA DESPESA AUTORIZADA COM A REALIZADA

Exercício de 2018

PREFEITURA	Código	Títulos	Créditos		Total	Realizada	Diferença
			Orçam. /	Suplem. Espec. / Ext			
	13.392.0013.2385.339039	Outros Serviços de Terceiros PJ	5.000,00	0,00	5.000,00	0,00	5.000,00
	13.392.0013.2491	DESENVOLVIMENTO DE PROJETOS CULTURAIS	186.677,48	0,00	186.677,48	181.849,88	4.827,60
	13.392.0013.2491.339030	Material de Consumo	4.950,00	0,00	4.950,00	4.950,00	0,00
	13.392.0013.2491.339032	Material, Bem ou Serviço p/ Distribuição Gratuita	0,00	0,00	0,00	0,00	0,00
	13.392.0013.2491.339035	Serviços de Consultoria	0,00	0,00	0,00	0,00	0,00
	13.392.0013.2491.339036	Outros Serviços de Terceiro-P.Física	71.727,48	0,00	71.727,48	71.727,48	0,00
	13.392.0013.2491.339039	Outros Serviços de Terceiros PJ	110.000,00	0,00	110.000,00	105.172,40	4.827,60
	13.392.0013.2491.449052	Equipamentos e Material Permanente	0,00	0,00	0,00	0,00	0,00
	13.392.0016	Modernização da Gestão	25.000,00	0,00	25.000,00	9.987,11	15.012,89
	13.392.0016.1317	MODERNIZAÇÃO DA SMC	25.000,00	0,00	25.000,00	9.987,11	15.012,89
	13.392.0016.1317.339039	Outros Serviços de Terceiros PJ	2.000,00	0,00	2.000,00	0,00	2.000,00
	13.392.0016.1317.449052	Equipamentos e Material Permanente	23.000,00	0,00	23.000,00	9.987,11	13.012,89
	1220	SECRETARIA MUNICIPAL DE DESENVOLVIMENTO ECONÔMICO E TURISMO	681.029,29	0,00	681.029,29	562.200,76	118.828,53
	04	Administração	579.029,29	0,00	579.029,29	539.780,84	39.248,45
	04.122	Administração Geral	578.029,29	0,00	578.029,29	539.780,84	38.248,45
	04.122.0016	Modernização da Gestão	578.029,29	0,00	578.029,29	539.780,84	38.248,45
	04.122.0016.1319	MODERNIZAÇÃO DA SMDT	2.000,00	0,00	2.000,00	1.300,00	700,00
	04.122.0016.1319.339039	Outros Serviços de Terceiros PJ	500,00	0,00	500,00	0,00	500,00
	04.122.0016.1319.449052	Equipamentos e Material Permanente	1.500,00	0,00	1.500,00	1.300,00	200,00
	04.122.0016.2321	MANUTENÇÃO DA SMDT	576.029,29	0,00	576.029,29	538.480,84	37.548,45
	04.122.0016.2321.319011	Vencimentos e Vantagens Fixas - Pessoal Civil	426.606,39	0,00	426.606,39	426.606,39	0,00
	04.122.0016.2321.319013	Inss	53.260,00	0,00	53.260,00	47.755,68	5.504,32
	04.122.0016.2321.319082	Despesas de Exercícios Anteriores	0,00	0,00	0,00	0,00	0,00
	04.122.0016.2321.319094	Indenizações Restituições Trabalhistas	3.000,00	0,00	3.000,00	0,00	3.000,00
	04.122.0016.2321.319113	Contribuição Patronal para o RPPS/Taxa de Administração	18.163,00	0,00	18.163,00	17.848,94	314,06
	04.122.0016.2321.319192	Contribuição Patronal Exerc.Anterior - RPPS	0,00	0,00	0,00	0,00	0,00
	04.122.0016.2321.339014	Diárias - Civil	8.000,00	0,00	8.000,00	600,00	7.400,00
	04.122.0016.2321.339030	Material de Consumo	5.000,00	0,00	5.000,00	468,90	4.531,10
	04.122.0016.2321.339036	Outros Serviços de Terceiro-P.Física	15.999,90	0,00	15.999,90	15.659,06	340,84
	04.122.0016.2321.339039	Outros Serviços de Terceiros PJ	35.000,00	0,00	35.000,00	24.547,39	10.452,61
	04.122.0016.2321.339092	Despesas de Exercícios Anteriores	1.000,00	0,00	1.000,00	374,48	625,52
	04.122.0016.2321.449051	Obras e Instalações	5.000,00	0,00	5.000,00	0,00	5.000,00
	04.122.0016.2321.449052	Equipamentos e Material Permanente	5.000,00	0,00	5.000,00	4.620,00	380,00
	04.363	Ensino Profissional	1.000,00	0,00	1.000,00	0,00	1.000,00
	04.363.0005	Ampliando Oportunidades	1.000,00	0,00	1.000,00	0,00	1.000,00

RS

Prefeitura Municipal de Pirai

COMPARATIVO DA DESPESA AUTORIZADA COM A REALIZADA

Exercício de 2018

27/02/2019 15:33

Anexo 11 da Lei Nº 4320/64

Página 28 de 29

PREFEITURA Código	Títulos	Créditos		Total	Realizada	Diferença
		Orçam. / Suplem. Espec. / Ext				
04.363.0005.2391	PROMOÇÃO DE CURSOS DE FORMAÇÃO PROFISSIONAL E TÉCNICA AOS MUNICÍPIOS	1.000,00	0,00	1.000,00	0,00	1.000,00
04.363.0005.2391.339039	Outros Serviços de Terceiros PJ	1.000,00	0,00	1.000,00	0,00	1.000,00
23	Comércio e Serviços	102.000,00	0,00	102.000,00	22.419,92	79.580,08
23.122	Administração Geral	42.500,00	0,00	42.500,00	18.300,00	24.200,00
23.122.0005	Ampliando Oportunidades	42.500,00	0,00	42.500,00	18.300,00	24.200,00
23.122.0005.2409	REALIZAÇÃO DE PESQUISA DE IMPACTO SOCIOECONÔMICO NO MUNICÍPIO	42.500,00	0,00	42.500,00	18.300,00	24.200,00
23.122.0005.2409.339039	Outros Serviços de Terceiros PJ	42.500,00	0,00	42.500,00	18.300,00	24.200,00
23.128	Formação de Recursos Humanos	21.000,00	0,00	21.000,00	0,00	21.000,00
23.128.0016	Modernização da Gestão	21.000,00	0,00	21.000,00	0,00	21.000,00
23.128.0016.2389	APRIMORAMENTO TÉCNICO E FUNCIONAL DOS SERVIDORES / QUALIFICAÇÃO DA SMDTET	21.000,00	0,00	21.000,00	0,00	21.000,00
23.128.0016.2389.339014	Diárias - Civil	8.000,00	0,00	8.000,00	0,00	8.000,00
23.128.0016.2389.339039	Outros Serviços de Terceiros PJ	13.000,00	0,00	13.000,00	0,00	13.000,00
23.131	Comunicação Social	4.000,00	0,00	4.000,00	0,00	4.000,00
23.131.0016	Modernização da Gestão	4.000,00	0,00	4.000,00	0,00	4.000,00
23.131.0016.2390	DIVULGAÇÃO DAS AÇÕES DE DESENVOLVIMENTO ECONÔMICO E TURISMO	4.000,00	0,00	4.000,00	0,00	4.000,00
23.131.0016.2390.339039	Outros Serviços de Terceiros PJ	4.000,00	0,00	4.000,00	0,00	4.000,00
23.334	Fomento ao Trabalho	10.000,00	0,00	10.000,00	2.000,00	8.000,00
23.334.0005	Ampliando Oportunidades	10.000,00	0,00	10.000,00	2.000,00	8.000,00
23.334.0005.1336	IMPLANTAÇÃO DA COMPANHIA DE DESENVOLVIMENTO MUNICIPAL	5.000,00	0,00	5.000,00	0,00	5.000,00
23.334.0005.1336.339039	Outros Serviços de Terceiros PJ	2.000,00	0,00	2.000,00	0,00	2.000,00
23.334.0005.1336.449051	Obras e Instalações	2.000,00	0,00	2.000,00	0,00	2.000,00
23.334.0005.1336.449052	Equipamentos e Material Permanente	1.000,00	0,00	1.000,00	0,00	1.000,00
23.334.0005.2474	FOMENTO AOS SETORES DE INDÚSTRIA, COMÉRCIO E SERVIÇOS E TURISMO	5.000,00	0,00	5.000,00	2.000,00	3.000,00
23.334.0005.2474.339039	Outros Serviços de Terceiros PJ	5.000,00	0,00	5.000,00	2.000,00	3.000,00
23.691	Promoção Comercial	9.500,00	0,00	9.500,00	799,92	8.700,08
23.691.0005	Ampliando Oportunidades	9.500,00	0,00	9.500,00	799,92	8.700,08
23.691.0005.1376	VIABILIZAÇÃO DE NOVOS EMPREENDIMENTOS NO MUNICÍPIO	7.500,00	0,00	7.500,00	0,00	7.500,00
23.691.0005.1376.339036	Outros Serviços de Terceiro-P.Física	1.000,00	0,00	1.000,00	0,00	1.000,00
23.691.0005.1376.339039	Outros Serviços de Terceiros PJ	5.000,00	0,00	5.000,00	0,00	5.000,00
23.691.0005.1376.449051	Obras e Instalações	500,00	0,00	500,00	0,00	500,00
23.691.0005.1376.449052	Equipamentos e Material Permanente	1.000,00	0,00	1.000,00	0,00	1.000,00
23.691.0005.2469	FOMENTO À IDENTIFICAÇÃO DAS ATIVIDADES PRODUTIVAS COM REFERÊNCIA PARA O MUNICÍPIO	2.000,00	0,00	2.000,00	799,92	1.200,08
23.691.0005.2469.339030	Material de Consumo	500,00	0,00	500,00	0,00	500,00
23.691.0005.2469.339039	Outros Serviços de Terceiros PJ	1.000,00	0,00	1.000,00	799,92	200,08

RS

Prefeitura Municipal de Pirají

COMPARATIVO DA DESPESA AUTORIZADA COM A REALIZADA
Exercício de 2018

27/02/2019 15:33

Anexo 11 da Lei Nº 4320/64

Página 29 de 29

PREFEITURA	Código	Títulos	Créditos		Realizada	Diferença
			Orçam. / Suplem.	Espec. / Ext		
			Total			
	23.691.0005.2469.449052	Equipamentos e Material Permanente	500,00	0,00	500,00	500,00
	23.695	Turismo	15.000,00	0,00	15.000,00	13.680,00
	23.695.0007	Turismo	15.000,00	0,00	15.000,00	13.680,00
	23.695.0007.2387	FOMENTO AO TURISMO RURAL	5.000,00	0,00	5.000,00	3.680,00
	23.695.0007.2387.339030	Material de Consumo	5.000,00	0,00	5.000,00	3.680,00
	23.695.0007.2388	REALIZAÇÃO DE INVENTÁRIO TURÍSTICO	10.000,00	0,00	10.000,00	10.000,00
	23.695.0007.2388.339030	Material de Consumo	5.000,00	0,00	5.000,00	5.000,00
	23.695.0007.2388.339039	Outros Serviços de Terceiros PJ	5.000,00	0,00	5.000,00	5.000,00
	1900	RESERVA DE CONTINGÊNCIA	100.000,00	0,00	100.000,00	100.000,00
	99	Reserva de Contingência	100.000,00	0,00	100.000,00	100.000,00
	99.999	Reserva de Contingência	100.000,00	0,00	100.000,00	100.000,00
	99.999.9999	Reserva de Contingência	100.000,00	0,00	100.000,00	100.000,00
	99.999.9999.9999	RESERVA DE CONTINGÊNCIA	100.000,00	0,00	100.000,00	100.000,00
	99.999.9999.9999.999999	Reserva de Contingência	100.000,00	0,00	100.000,00	100.000,00
	TOTAL GERAL:		107.396.768,64	0,00	107.396.768,64	12.415.027,23

Pirají, 31 de dezembro de 2018



Rita de Cássia de Souza
Chefe de Setor de Contabilidade
Contadora
RCRJ - 09511310-1 Matr 7272



Luiz Antônio da Silva Neves
Prefeito Municipal
Matrícula 0001

Prefeitura Municipal de Pirai

BALANÇO ORÇAMENTÁRIO

Exercício de 2018
GUG: PREFEITURA

Mês de Dezembro

Emissão: 28/02/2019 11:12

Página: 1 de 4

RECEITAS ORÇAMENTÁRIAS	PREVISÃO INICIAL	PREVISÃO ATUALIZADA (a)	RECEITAS REALIZADAS (b)	SALDO (c) = (a - b)
RECEITAS CORRENTES	144.347.276,00	145.484.301,03	145.101.548,10	382.752,93
IMPOSTOS, TAXAS E CONTRIBUIÇÕES DE MELHORIA	32.868.586,00	32.868.586,00	25.871.016,92	6.997.569,08
IMPOSTOS	30.918.000,00	30.918.000,00	23.657.772,48	7.260.227,52
TAXAS	1.950.586,00	1.950.586,00	2.213.244,44	-262.658,44
CONTRIBUIÇÕES	1.200.000,00	1.200.000,00	1.230.516,02	-30.516,02
CONTRIBUIÇÃO PARA O CUSTEIO DO SERVIÇO DE ILUMINAÇÃO PÚBLICA	1.200.000,00	1.200.000,00	1.230.516,02	-30.516,02
RECEITA PATRIMONIAL	866.200,00	866.200,00	844.468,37	21.731,63
EXPLORAÇÃO DO PATRIMÔNIO IMOBILIÁRIO DO ESTADO	230.000,00	230.000,00	238.843,56	-8.843,56
VALORES MOBILIÁRIOS	636.200,00	636.200,00	536.520,90	99.679,10
DELEGAÇÃO DE SERVIÇOS PÚBLICOS MEDIANTE CONCESSÃO, PERMISSÃO, AUTORIZAÇÃO OU LICENÇA	0,00	0,00	69.103,91	-69.103,91
TRANSFERÊNCIAS CORRENTES	109.062.590,00	110.199.615,03	116.834.385,15	-6.634.770,12
TRANSFERÊNCIAS DA UNIÃO E DE SUAS ENTIDADES	34.384.590,00	34.384.590,00	33.322.100,50	1.062.489,50
TRANSFERÊNCIAS DOS ESTADOS E DO DISTRITO FEDERAL E DE SUAS ENTIDADES	58.678.000,00	58.678.000,00	65.791.272,86	-7.113.272,86
TRANSFERÊNCIAS DE OUTRAS INSTITUIÇÕES PÚBLICAS	16.000.000,00	17.137.025,03	17.721.011,79	-583.986,76
OUTRAS RECEITAS CORRENTES	349.900,00	349.900,00	321.161,64	28.738,36
MULTAS ADMINISTRATIVAS, CONTRATUAIS E JUDICIAIS	111.500,00	111.500,00	63.832,89	47.667,11
INDENIZAÇÕES, RESTITUIÇÕES E RESSARCIMENTOS	175.900,00	175.900,00	130.269,77	45.630,23
DEMAIS RECEITAS CORRENTES	62.500,00	62.500,00	127.058,98	-64.558,98
RECEITAS DE CAPITAL	5.942.000,00	5.942.000,00	292.500,00	5.649.500,00
ALIENAÇÃO DE BENS	30.000,00	30.000,00	0,00	30.000,00
ALIENAÇÃO DE BENS MÓVEIS	30.000,00	30.000,00	0,00	30.000,00
TRANSFERÊNCIAS DE CAPITAL	5.912.000,00	5.912.000,00	292.500,00	5.619.500,00
TRANSFERÊNCIAS DA UNIÃO E DE SUAS ENTIDADES	5.912.000,00	5.912.000,00	292.500,00	5.619.500,00
SUBTOTAL DAS RECEITAS (I)	150.289.276,00	151.426.301,03	145.394.048,10	6.032.252,93
REFINANCIAMENTO (II)	0,00	0,00	0,00	0,00
Operações de Crédito Internas	0,00	0,00	0,00	0,00
Mobiliária	0,00	0,00	0,00	0,00
Contratual	0,00	0,00	0,00	0,00
Operações de Crédito Externas	0,00	0,00	0,00	0,00
Mobiliária	0,00	0,00	0,00	0,00
Contratual	0,00	0,00	0,00	0,00
SUBTOTAL COM REFINANCIAMENTO (III) = (I + II)	150.289.276,00	151.426.301,03	145.394.048,10	6.032.252,93
DÉFICIT (IV)	-	-	-	-
TOTAL (V) = (III + IV)	150.289.276,00	151.426.301,03	145.394.048,10	6.032.252,93
SALDOS DE EXERCÍCIOS ANTERIORES (UTILIZADOS PARA CRÉDITOS ADICIONAIS)	0,00	0,00	0,00	0,00
Superávit Financeiro	0,00	0,00	0,00	0,00
Reabertura de Créditos Adicionais	0,00	0,00	0,00	0,00

Prefeitura Municipal de Pirai
BALANÇO ORÇAMENTÁRIO

Exercício de 2018
GUG: PREFEITURA

Mês de Dezembro

Emissão: 28/02/2019 11:12

Página: 2 de 4

DESPESAS ORÇAMENTÁRIAS	DOTAÇÃO INICIAL (d)	DOTAÇÃO ATUALIZADA (e)	DESPESAS EMPENHADAS (f)	DESPESAS LIQUIDADAS (g)	DESPESAS PAGAS (h)	SALDO DA DOTAÇÃO (l) = (e - f)
DESPESAS CORRENTES	95.981.404,00	100.289.730,22	91.429.749,07	88.735.064,96	86.525.977,17	8.859.981,15
PESSOAL E ENCARGOS SOCIAIS	56.969.091,00	60.669.995,06	58.367.588,65	58.367.588,65	57.994.118,80	2.302.406,41
JUROS E ENCARGOS DA DÍVIDA	40.000,00	87.000,00	84.936,30	84.936,30	84.936,30	2.063,70
OUTRAS DESPESAS CORRENTES	38.972.313,00	39.532.735,16	32.977.224,12	30.282.540,01	28.446.922,07	6.555.511,04
DESPESAS DE CAPITAL	9.064.968,00	7.007.038,42	3.551.992,34	2.388.471,47	2.023.675,98	3.455.046,08
INVESTIMENTOS	7.622.776,00	5.322.730,23	2.020.730,97	857.210,10	492.414,61	3.301.999,26
INVERSÕES FINANCEIRAS	35.000,00	35.000,00	0,00	0,00	0,00	35.000,00
Amortização da Dívida	1.407.192,00	1.649.308,19	1.531.261,37	1.531.261,37	1.531.261,37	118.046,82
Reserva de Contingência	100.000,00	100.000,00	0,00	0,00	0,00	100.000,00
Reserva de Contingência	100.000,00	100.000,00	0,00	0,00	0,00	100.000,00
SUBTOTAL DAS DESPESAS (VI)	105.146.372,00	107.396.768,64	94.981.741,41	91.123.536,43	88.549.653,15	12.415.027,23
AMORTIZAÇÃO DA DÍVIDA/REFINANCIAMENTO (VII)	0,00	0,00	0,00	0,00	0,00	0,00
Amortização da Dívida Interna	0,00	0,00	0,00	0,00	0,00	0,00
Dívida Mobiliária	0,00	0,00	0,00	0,00	0,00	0,00
Outras Dívidas	0,00	0,00	0,00	0,00	0,00	0,00
Amortização da Dívida Externa	0,00	0,00	0,00	0,00	0,00	0,00
Dívida Mobiliária	0,00	0,00	0,00	0,00	0,00	0,00
Outras Dívidas	0,00	0,00	0,00	0,00	0,00	0,00
SUBTOTAL COM REFINANCIAMENTO (VIII) = (VI + VII)	105.146.372,00	107.396.768,64	94.981.741,41	91.123.536,43	88.549.653,15	12.415.027,23
SUPERÁVIT (IX)	45.142.904,00	44.029.532,39	50.412.306,69	-	-	-
TOTAL (X) = (VIII + IX)	150.289.276,00	151.426.301,03	145.394.048,10	91.123.536,43	88.549.653,15	6.032.252,93

Prefeitura Municipal de Pirai
DEMONSTRATIVO DE EXECUÇÃO DOS RESTOS A PAGAR NÃO PROCESSADOS

Exercício de 2018

28/02/2019 11:12

GUG: PREFEITURA

Página 3 de 4

RESTOS A PAGAR NÃO PROCESSADOS	INSCRITOS		LIQUIDADOS (c)	PAGOS (d)	CANCELADOS (e)	SALDO (f) = (a + b - c - e)
	EM EXERCÍCIOS ANTERIORES (a)	EM 31 DE DEZEMBRO DO EXERCÍCIO ANTERIOR (b)				
DESPESAS CORRENTES	60.889,44	1.849.925,42	1.322.897,87	1.322.897,87	587.916,99	0,00
PESSOAL E ENCARGOS SOCIAIS	0,00	6.549,73	0,00	0,00	6.549,73	0,00
OUTRAS DESPESAS CORRENTES	60.889,44	1.843.375,69	1.322.897,87	1.322.897,87	581.367,26	0,00
DESPESAS DE CAPITAL	2.147.803,75	368.556,39	583.229,96	583.229,96	22.952,87	1.910.177,31
INVESTIMENTOS	2.147.803,75	368.556,39	583.229,96	583.229,96	22.952,87	1.910.177,31
TOTAL	2.208.693,19	2.218.481,81	1.906.127,83	1.906.127,83	610.869,86	1.910.177,31

Prefeitura Municipal de Pirai
DEMONSTRATIVO DE EXECUÇÃO DOS RESTOS A PAGAR PROCESSADOS

Exercício de 2018

28/02/2019 11:12

GUG: PREFEITURA

Página 4 de 4

RESTOS A PAGAR PROCESSADOS E NÃO PROCESSADOS LIQUIDADOS	INSCRITOS		PAGOS (c)	CANCELADOS (d)	SALDO (e) = (a + b - c - d)
	EM EXERCÍCIOS ANTERIORES (a)	EM 31 DE DEZEMBRO DO EXERCÍCIO ANTERIOR (b)			
DESPESAS CORRENTES	35.798,40	3.169.277,83	2.133.092,63	1.040.423,86	31.559,74
PESSOAL E ENCARGOS SOCIAIS	34.664,40	1.884.981,99	850.156,39	1.039.064,26	30.425,74
OUTRAS DESPESAS CORRENTES	1.134,00	1.284.295,84	1.282.936,24	1.359,60	1.134,00
DESPESAS DE CAPITAL	116.430,25	32.944,39	32.944,39	0,00	116.430,25
INVESTIMENTOS	116.430,25	32.944,39	32.944,39	0,00	116.430,25
TOTAL	152.228,65	3.202.222,22	2.166.037,02	1.040.423,86	147.989,99


 Rita de Cássia de Souza
 Chefe de Setor de Contabilidade
 Contadora
 CRC/RJ - 095113/O-1 Matr 7272


 Luiz Antônio da Silva Neves
 Prefeito Municipal
 Matrícula 0001

Prefeitura Municipal de Pirai
BALANÇO FINANCEIRO

Exercício de 2018
GUG: PREFEITURA

Mês de Dezembro

Emissão: 28/02/2019 11:15

Página: 1 de 1

INGRESSOS				DISPÊNDIOS			
Especificação	Nota	Exercício Atual	Exercício Anterior	Especificação	Nota	Exercício Atual	Exercício Anterior
Receita Orçamentária (I)		145.394.048,10	129.709.586,38	Despesa Orçamentária (VI)		94.981.741,41	90.441.801,32
Ordinária		82.843.908,79	73.368.073,20	Ordinária		53.833.947,99	53.080.684,53
Vinculada		62.550.139,31	56.341.513,18	Vinculada		41.147.793,42	37.361.117,39
Recursos Vinculados à Educação		37.054.935,21	34.696.404,58	Recursos Vinculados à Educação		38.682.134,60	35.440.374,38
Recursos Vinculados à Saúde		23.301.721,24	21.236.548,23	Recursos Vinculados à Iluminação Pública		0,00	899.024,03
Recursos Vinculados à RPPS		33.856,71	0,00	Outras Destinações de Recursos		2.465.658,82	1.021.718,98
Recursos Vinculados à Assistência Social		8.537,79	0,00				
Recursos Vinculados à Iluminação Pública		0,00	95.226,48				
Outras Destinações de Recursos		1.351.088,36	313.333,89				
Transferências Financeiras Recebidas (II)		0,00	0,00	Transferências Financeiras Concedidas (VII)		38.565.884,84	34.868.300,32
Para a Execução Orçamentária		0,00	0,00	Para a Execução Orçamentária		38.565.884,84	34.868.300,32
Recebimentos Extraorçamentários (III)		19.391.648,15	19.940.701,05	Pagamentos Extraorçamentários (VIII)		24.406.145,73	23.311.335,96
Inscrição de Restos a Pagar Não Processados		3.858.204,98	2.218.481,81	Pagamento de Restos a Pagar Não Processados		1.906.127,83	889.999,08
Inscrição de Restos a Pagar Processados		2.573.883,28	3.202.222,22	Pagamento de Restos a Pagar Processados		2.166.037,02	1.645.811,24
Depósitos Restituíveis e Valores Vinculados		11.998.598,07	12.504.867,61	Depósitos Restituíveis e Valores Vinculados		19.907.672,50	19.195.183,28
Outros Recebimentos Extraorçamentários		960.961,82	2.015.129,41	Outros Pagamentos Extraorçamentários		426.308,38	1.590.342,36
Saldo em Espécie do Exercício Anterior (IV)		8.644.824,54	7.615.975,31	Saldo em Espécie para o Exercício Seguinte (IX)		15.476.748,81	8.644.824,54
Caixa e Equivalentes de Caixa		8.644.824,54	7.615.975,31	Caixa e Equivalentes de Caixa		15.476.748,81	8.644.824,54
TOTAL (V) = (I + II + III + IV)		173.430.520,79	157.266.262,74	TOTAL (X) = (VI + VII + VIII + IX)		173.430.520,79	157.266.262,74



Rita de Cassia de Souza
Chefe de Seção de Contabilidade
Contadora
CRCRJ - 0681430-1 Matr. 7272



Luiz Antônio da Silva Neves
Prefeito Municipal
Matrícula 0001

Prefeitura Municipal de Pirai
BALANÇO PATRIMONIAL

Exercício de 2018
GUG: PREFEITURA

Mês de Dezembro

Emissão: 28/02/2019 11:17

Página: 1 de 3

ATIVO		PASSIVO	
Especificação	Exercício Atual	Exercício Anterior	Exercício Anterior
ATIVO CIRCULANTE	36.404.895,23	43.727.904,25	5.270.655,06
CAIXA E EQUIVALENTE DE CAIXA	0,00	8.644.824,54	1.427.580,96
CAIXA E EQUIVALENTE DE CAIXA	15.476.748,81	0,00	33.328,75
CAIXA E EQUIVALENTE DE CAIXA EM MOEDA NACIONAL	15.476.748,81	0,00	0,00
CAIXA E EQUIVALENTE DE CAIXA EM MOEDA NACIONAL	0,00	8.644.824,54	1.394.252,21
CRÉDITOS A CURTO PRAZO	19.172.896,51	34.205.723,95	0,00
CRÉDITOS TRIBUTÁRIOS A RECEBER	5.110.306,45	0,00	0,00
CRÉDITOS TRIBUTÁRIOS A RECEBER	0,00	4.322.881,48	0,00
DÍVIDA ATIVA TRIBUTÁRIA	0,00	29.882.742,47	0,00
DÍVIDA ATIVA TRIBUTÁRIA	13.242.491,42	0,00	0,00
DÍVIDA ATIVA NÃO TRIBUTÁRIA	820.098,64	0,00	3.140.142,73
DEMAIS CRÉDITOS E VALORES A CURTO PRAZO	1.528.825,88	764.296,62	2.262.023,72
ADIANTAMENTOS CONCEDIDOS	413.053,73	0,00	2.262.023,72
ADIANTAMENTOS CONCEDIDOS A PESSOAL E A TERCEIROS	0,00	406.175,39	8.323,93
DÍVIDA ATIVA NÃO TRIBUTÁRIA - DEMAIS CRÉDITOS	0,00	159.716,56	694.607,44
OUTROS CRÉDITOS A RECEBER E VALORES A CURTO PRAZO	1.115.772,15	199.404,67	0,00
ESTOQUES	226.424,03	113.059,14	690.758,88
ALMOXARIFADO	226.424,03	113.059,14	3.848,56
ATIVO NÃO-CIRCULANTE	82.447.563,33	94.218.729,44	1.961.675,99
ATIVO REALIZÁVEL A LONGO PRAZO	0,00	13.262.241,80	0,00
CRÉDITOS A LONGO PRAZO	0,00	11.415.726,90	1.944.193,91
DEMAIS CRÉDITOS E VALORES A LONGO PRAZO	0,00	1.846.514,90	0,00
ESTOQUES	0,00	0,00	1.960.519,49
IMOBILIZADO	82.330.224,91	80.839.149,22	1.960.519,49
BENS MOVEIS	36.998.366,94	36.342.358,79	0,00
BENS IMÓVEIS	45.331.857,97	44.496.790,43	1.156,50
INTANGÍVEL	117.338,42	117.338,42	1.156,50
SOFTWARES	117.338,42	117.338,42	0,00
TOTAL DO ATIVO	118.852.458,56	137.946.633,69	7.216.005,47
		PATRIMÔNIO LÍQUIDO	
		RESULTADOS ACUMULADOS	111.636.453,09
		SUPERÁVITS OU DÉFICITS ACUMULADOS	130.870.574,77
			130.870.574,77

Prefeitura Municipal de Pirai
BALANÇO PATRIMONIAL

Exercício de 2018
Mês de Dezembro
GUG: PREFEITURA

Emissão: 27/03/2019 15:29

Página: 2 de 3

ATIVO		PASSIVO	
Especificação	Exercício Atual	Exercício Anterior	Especificação
TOTAL	118.852.458,56	137.946.633,69	TOTAL DO PATRIMÔNIO LÍQUIDO
			TOTAL
ATIVO FINANCEIRO	36.404.895,23	43.727.904,25	PASSIVO FINANCEIRO
ATIVO PERMANENTE	82.447.563,33	94.218.729,44	PASSIVO PERMANENTE
			SALDO PATRIMONIAL
			TOTAL
			Exercício Atual
			Exercício Anterior
			111.636.453,09
			130.870.574,77
			118.852.458,56
			137.946.633,69
			5.114.382,93
			1.961.675,99
			130.870.574,77

COMPENSAÇÕES			
Saldo dos Atos Potenciais Ativos	Exercício Atual	Exercício Anterior	Saldo dos Atos Potenciais Passivos
ATOS POTENCIAIS	0,00	0,00	EXECUÇÃO DOS ATOS POTENCIAIS
ATOS POTENCIAIS PASSIVOS	0,00	0,00	EXECUÇÃO DOS ATOS POTENCIAIS ATIVOS
OBRIGAÇÕES CONTRATUAIS	0,00	0,00	EXECUÇÃO DE DIREITOS CONVENIADOS E OUTROS
OBRIGAÇÕES CONTRATUAIS - CONSOLIDAÇÃO	0,00	0,00	EXECUÇÃO DE DIREITOS CONVENIADOS E OUTROS
OUTROS CONTROLES	82.493,81	82.493,81	EXECUÇÃO DOS ATOS POTENCIAIS PASSIVOS
BENS DE TERCEIROS	0,00	82.493,81	EXECUÇÃO DE OBRIGAÇÕES CONTRATUAIS
RESPONSABILIDADE POR VALORES, TÍTULOS E BENS	82.493,81	0,00	OUTROS CONTROLES
RESPONSABILIDADE COM TERCEIROS POR VALORES, TÍTULOS E BENS	63.522,56	0,00	OUTROS CONTROLES
BENS MÓVEIS DE TERCEIROS	0,00	18.971,25	RESPONSABILIDADE POR BENS DE TERCEIROS
BENS DE TERCEIROS EM COMODATO - SECRETARIA DA	0,00	18.971,25	EXECUÇÃO DE RESPONSABILIDADE POR VALORES, TÍTULOS E BENS
OUTROS BENS DE TERCEIROS EM COMODATO	0,00	63.522,56	BENS MÓVEIS DE TERCEIROS
OUTRAS RESPONSABILIDADES COM TERCEIROS	63.522,56	0,00	EXECUÇÃO DE RESPONSABILIDADE COM TERCEIROS POR
RESPONSABILIDADE DE TERCEIROS POR VALORES, TÍTULOS E	18.971,25	0,00	BENS DE TERCEIROS EM COMODATO - SECRETARIA DA
OUTRAS RESPONSABILIDADES DE TERCEIROS	18.971,25	0,00	OUTROS BENS DE TERCEIROS EM COMODATO
			OUTRAS RESPONSABILIDADES COM TERCEIROS
			EXECUÇÃO DE RESPONSABILIDADE DE TERCEIROS POR
			EXECUÇÃO DE OUTRAS RESPONSABILIDADES DE TERCEIROS
TOTAL	82.493,81	82.493,81	TOTAL
			Exercício Atual
			Exercício Anterior
			0,00
			0,00
			0,00
			0,00
			0,00
			0,00
			82.493,81
			0,00
			82.493,81
			0,00
			82.493,81
			0,00
			18.971,25
			18.971,25
			63.522,56
			0,00
			18.971,25
			0,00
			18.971,25
			63.522,56
			63.522,56
			0,00
			82.493,81

Prefeitura Municipal de Pirai

DEMONSTRATIVO DO SUPERÁVIT/DÉFICIT FINANCEIRO APURADO NO BALANÇO PATRIMONIAL

Exercício de 2018
GUG: PREFEITURA


Mês de Dezembro

Emissão: 28/02/2019 11:17

Página: 3 de 3

DESTINAÇÃO DE RECURSOS	SUPERÁVIT FINANCEIRO	DÉFICIT FINANCEIRO
Ordinária		
Vinculada		
Recursos Vinculados à Educação	29.009.960,81	0,00
Recursos Vinculados à Saúde	23.344.115,73	-1.941.769,85
Recursos Vinculados à RPPS	0,00	-827.199,39
Recursos Vinculados à Assistência Social	23.301.721,24	0,00
Outras Destinações de Recursos	33.856,71	0,00
	8.537,79	0,00
TOTAL	50.412.306,68	-1.114.570,46


Luiz Antônio da Silva Neves
Prefeito Municipal
Matrícula 0001


Rita de Cassia de Souza
Chefe de Setor de Contabilidade
Contadora
CRC/RJ - 085113/O-1 Matr 7272



**ESTADO DO RIO DE JANEIRO
MUNICÍPIO DE PIRAÍ**

**BALANÇO PATRIMONIAL DA PREFEITURA MUNICIPAL DE PIRAÍ – EXERCÍCIO
DE 2018 – SETOR CONTÁBIL**

NOTA EXPLICATIVA

ATIVO CIRCULANTE

CAIXA E EQUIVALENTE DE CAIXA

O valor de R\$ 15.476.748,81 (Quinze milhões, quatrocentos e setenta e seis mil, setecentos e quarenta e oito reais e oitenta e um centavos), é relativo ao saldo do disponível em conta bancária em 31 de dezembro de 2018.

CRÉDITOS A CURTO PRAZO

O valor de R\$ 19.172.896,51 (Dezenove milhões, cento e setenta e dois mil, oitocentos e noventa e seis reais e cinquenta e um centavos), é composto pelo valor de R\$ 5.110.306,45 (Cinco milhões, cento e dez mil, trezentos e seis reais e quarenta e cinco centavos), relativo a Créditos Tributários a Receber, pelo valor de R\$ 13.242.491,42 (Treze milhões, duzentos e quarenta e dois mil, quatrocentos e noventa e um reais e quarenta e dois centavos), relativo a Dívida Ativa Tributária e pelo valor de R\$ 820.098,64 (Oitocentos e vinte mil, noventa e oito reais e sessenta e quatro centavos) relativo a Dívida Ativa Não Tributária.

DEMAIS CRÉDITOS E VALORES A CURTO PRAZO.

O valor de R\$ 1.528.825,88 (Um milhão, quinhentos e vinte e oito mil, oitocentos e vinte e cinco reais e oitenta e oito centavos) é composto pelo valor de R\$ 413.053,73 (Quatrocentos e treze mil, cinquenta e três reais e setenta e três centavos) relativo ao registro dos Direitos a Receber de Diversos Adiantamentos concedidos.
O valor de R\$ 1.115.772,15 (Um milhão, cento e quinze mil, setecentos e setenta e dois reais e quinze centavos), refere-se a Aluguéis a receber no valor de R\$ 159.451,95 (Cento e cinquenta e nove mil, quatrocentos e cinquenta e um reais e noventa e cinco centavos), Créditos a receber decorrentes de alienação de bens móveis e imóveis no valor de R\$ 53.353,00 (Cinquenta e três mil e trezentos e cinquenta e três reais) e o valor de R\$ 902.967,20 (Novecentos e dois mil, novecentos e sessenta e sete reais e vinte centavos) relativo a Outros créditos a receber e valores a curto prazo.

Handwritten signature or mark in blue ink.

ESTOQUES

ALMOXARIFADO

O valor de R\$ 226.424,03 (Duzentos e vinte e seis mil, quatrocentos e vinte e quatro reais e três centavos), é relativo a registro contábil de estoque a curto prazo do almoxarifado e guarda paridade com o registrado no Setor de Almoxarifado da Prefeitura Municipal de Pirai.

Total do Ativo Circulante : R\$ 36.404.895,23 (Trinta e seis milhões, quatrocentos e quatro mil, oitocentos e noventa e cinco reais e vinte e tres centavos).

ATIVO NÃO CIRCULANTE

ATIVO REALIZÁVEL A LONGO PRAZO

- Informo que houve acertos nas Contas Contábeis de Créditos Tributários a longo prazo.

IMOBILIZADO

BENS MÓVEIS

O saldo do exercício no valor de R\$ 36.998.366,94 (Trinta e seis milhões, novecentos e noventa e oito mil, trezentos e sessenta e seis reais e noventa e quatro centavos), menos o saldo do exercício anterior de R\$ 36.342.358,79 (Trinta e seis milhões, trezentos e quarenta e dois mil, trezentos e cinqüenta e oito reais e setenta e nove centavos), totaliza uma variação a débito no exercício de R\$ 670.719,06 (Seiscentos e setenta mil, setecentos e dezenove reais e seis centavos), e a crédito de R\$ 14.710,91 (Quatorze mil, setecentos e dez reais e noventa e um centavos), discriminados abaixo.

- Aparelhos de Medição e Orientação e Contagem : R\$ 280,00 (Duzentos e oitenta reais)
- Aparelhos e equipamentos de comunicação : R\$ 18.542,15 (Dezoito mil, quinhentos e quarenta e dois reais e quinze centavos) (Débito) e R\$ 307,91 (Trezentos e sete reais e noventa e um centavos) (Crédito), por bem inservível.
- Equipamentos para Recreação : R\$ 2.800,00 (Dois mil e oitocentos reais)

1103

- Equipamento de Proteção , Segurança e Socorro : R\$ 3.850,00 (Três mil e oitocentos e cinqüenta reais)
- Máquinas e Equipamentos Industriais : R\$ 18.640,31 (Dezoito mil, seiscentos e quarenta reais e trinta e um centavos).
- Máquinas e Equipamentos Energéticos : R\$ 11.768,00 (Onze mil, setecentos e sessenta e oito reais).
- Máquinas e Equipamentos Gráfico : R\$ 599,00 (Quinhentos e noventa e nove reais).
- Máquinas, Ferramentas e Utensílios de Oficina : R\$ 494,00 (Quatrocentos e noventa e quatro reais)
- Outras Máquinas, Aparelhos, Equipamentos e Ferramentas : R\$ 16.397,92 (Dezesesseis mil, trezentos e noventa e sete reais e noventa e dois centavos)
- Equipamentos de Processamentos de Dados : R\$ 166.425,54 (Cento e sessenta e seis mil, quatrocentos e vinte e cinco reais e cinqüenta e quatro centavos).
- Equipamentos de Tecnologia da Informação : R\$ 33.716,00 (Trinta e três mil e setecentos e dezesseis reais) (Débito) e R\$ 9.528,60 (Nove mil, quinhentos e vinte e oito reais e sessenta centavos) (Crédito) relativo a desincorporação de bem inservível.
- Aparelhos e Utensílios Domésticos : R\$ 62.133,48 (Sessenta e dois mil, cento e trinta e três reais e quarenta e oito centavos) (Débito) e R\$ 140,00 (Cento e quarenta reais) (Crédito) relativo a desincorporação de bem inservível.
- Mobiliário em Geral : R\$ 125.846,95 (Cento e vinte e cinco mil, oitocentos e quarenta e seis reais e noventa e cinco centavos).
- Coleções e Materiais Bibliográficos : R\$ 2.000,00 (Dois mil reais) a Débito e a Crédito por lançamento indevido.
- Instrumentos Musicais e Artísticos : R\$ 1.290,00 (Um mil e duzentos e noventa reais).
- Equipamentos Para Áudio, Vídeo e Foto : R\$ 2.992,31 (Dois mil, novecentos e noventa e dois reais e trinta e um centavos).
- Obra de Arte e Peças para Exposição : R\$ 1.334,40 (Um mil, trezentos e trinta e quatro reais e quarenta centavos) a Débito e a Crédito, relativo a lançamento indevido.
- Veículos em Geral : R\$ 51.867,00 (Cinqüenta e um mil, oitocentos e sessenta e sete reais)

800

- Veículos de Tração Mecânica : R\$ 142.200,00 (Cento e quarenta e dois mil e duzentos reais).
- Armamentos – R\$ 7.542,00 (Sete mil e quinhentos e quarenta e dois reais) (Débito) e R\$ 1.400,00 (Um mil e quatrocentos reais),relativo a lançamento indevido.

Saldo Anterior	Incorporação	Desincorporação	Saldo Atual
R\$ 36.342.358,79	R\$ 670.719,06	R\$ 14.710,91	R\$ 36.998.366,94

BENS IMÓVEIS

- Outros Bens Imóveis de Uso Especial : R\$ 19.387,28 (Dezenove mil, trezentos e oitenta e sete reais e vinte e oito centavos).
- Ruas : R\$ 58.129,04 (Cinquenta e oito mil, cento e vinte e nove reais e quatro centavos)
- Estradas : R\$ 84.502,00 (Oitenta e quatro mil e quinhentos e dois reais).
- Outros Bens de Uso Comum do Povo : R\$ 105.987,45 (Cento e cinco mil, novecentos e oitenta e sete reais e quarenta e cinco centavos).
- Bens Imóveis a Classificar : R\$ 594.219,67 (Quinhentos e noventa e quatro mil, duzentos e dezenove reais e sessenta e sete centavos) a débito relativo a obras realizadas no Município e R\$ 27.157,90 (Vinte e sete mil, cento e cinquenta e sete reais e noventa centavos) à crédito, relativo a despesa com transporte registrada em conta indevida, totalizando o valor de R\$ 567.061,77 (Quinhentos e sessenta e sete mil, sessenta e um reais e setenta e sete centavos).

Saldo Anterior	Incorporação	Desincorporação	Saldo Atual
R\$ 44.496.790,43	R\$ 862.225,44	R\$ 27.157,90	R\$ 45.331.857,97

TOTAL DO ATIVO NÃO-CIRCULANTE

R\$ 82.447.563,33 (Oitenta e dois milhões, quatrocentos e quarenta e sete mil, quinhentos e sessenta e três reais e trinta e três centavos).

PASSIVO CIRCULANTE

OBRIGAÇÕES TRABALHISTAS, PREVIDENCIÁRIAS E ASSISTENCIAIS A PAGAR A CURTO PRAZO

Handwritten signature or mark

Os valores abaixo discriminados refere-se a saldo das contas relacionadas a Folha de Pagamento dos servidores da Prefeitura e seus encargos.

PESSOALA PAGAR: R\$ 33.328,75 (Doze mil, seiscentos e sesenta e quatro reais e um centavos).

ENCARGOS SOCIAIS A PAGAR: R\$ 1.394.252,21 (Quatrocentos e setenta e dois mil, oitocentos e noventa e seis reais e sessenta e cinco centavos).

Total: R\$ 1.427.580,96 (Um milhão, quatrocentos e vinte e sete mil, quinhentos e oitenta reais e noventa e seis centavos).

FORNECEDORES E CONTAS A PAGAR A CURTO PRAZO

O valor de R\$ 3.140.142,73 (Dois milhões, quinhentos e noventa e cinco mil, seiscentos e trinta e oito reais e setenta e sete centavos), refere-se a valores a pagar de fornecedores diversos que prestaram serviços no exercício e em exercícios anteriores.

OBRIGAÇÕES DE REPARTIÇÃO A OUTROS ENTES

O valor de R\$ 8.323,93 (Trinta e quatro mil, quatrocentos e dezessete reais e trinta e quatro centavos), refere-se a pagamentos a outros entes, como Secretarias, Ministérios etc.

DEMAIS OBRIGAÇÕES A CURTO PRAZO

O valor de R\$ 694.607,44 (Oitocentos e setenta e quatro mil, novecentos e quarenta e seis reais e seis centavos), é composto pelos valores discriminados abaixo:

- R\$ 690.758,88 (Oitocentos e quarenta e oito mil, cento e noventa e oito reais e onze centavos), relativo a consignação.
- R\$ 3.848,56 (Sete mil e oitocentos e oitenta reais), relativo a Outras Obrigações a Curto Prazo.

PASSIVO NÃO-CIRCULANTE

OBRIGAÇÕES TRABALHISTAS, PREVIDENCIÁRIAS E ASSISTENCIAIS A

ENCARGOS SOCIAIS A PAGAR.

O valor de R\$ 1.944.193,91 (Um milhão, novecentos e quarenta e quatro mil, cento e noventa e três reais e noventa e um centavos), relativo a parcelamento celebrado entre a Prefeitura Municipal de Pirai e o Fundo de Previdência Social do Município de Pirai , relativo a Contribuição Patronal em atraso.

DEMAIS OBRIGAÇÕES A LONGO PRAZO.

O valor de R\$ 1.156,50 (Mil, cento e cinqüenta e seis reais e cinqüenta centavos), refere-se a Receita Tributária a ser restituída.

ATIVO FINANCEIRO

Conforme Ativo Circulante

ATIVO PERMANENTE

Conforme Ativo Não Circulante

PASSIVO FINANCEIRO

Conforme Passivo Circulante

PASSIVO PERMANENTE

Conforme Passivo Não Circulante

Informe que no Passivo Financeiro não está registrado os Restos a Pagar Não Processados discriminados abaixo:

Exercício de 2014 : R\$ 544.532,81 (Quinhentos e quarenta e quatro mil, quinhentos e trinta e dois reais e oitenta e um centavos).

Exercício de 2015 : R\$ 716.917,29 (Setecentos e dezesseis mil, novecentos e dezessete reais e vinte e nove centavos).

Exercício de 2016 : R\$ 420.896,57 (Quatrocentos e vinte mil, oitocentos e noventa e seis reais e cinqüenta e sete centavos).

Exercício de 2017 : R\$ 227.830,64 (Duzentos e vinte e sete mil, oitocentos e trinta reais e sessenta e quatro centavos).

Total T\$ 1.910.177,31 (Um milhão, novecentos e dez mil, cento e setenta e sete reais e trinta e um centavos).

APURAÇÃO DE RESULTADO FINANCEIRO	
DESCRIÇÃO	VALOR R\$
Ativo Financeiro	36.404.895,23
Passivo Financeiro	5.270.655,06
Déficit/Superávit Financeiro	31.134.240,17

APURAÇÃO DE RESULTADO ORÇAMENTÁRIO	
DESCRIÇÃO	CONSOLIDADO
Receitas Arrecadadas	145.394.048,10
Despesas Empenhadas	94.981.741,41
Déficit/Superávit Orçamentário	50.412.306,69

Pro

RESULTADO PATRIMONIAL DO EXERCÍCIO DE 2018	
DESCRIÇÃO	VALOR - R\$
Variação Patrimonial Aumentativa	156.267.325,69
Variação Patrimonial Diminutiva	175.501.447,37
Resultado Patrimonial - Déficit	-19.234.121,68

SALDO PATRIMONIAL APURADO NO EXERCÍCIO	
Descrição	Valor - R\$
Saldo Patrimonial (Saldo do Balanço Patrimonial de 2017)	130.870.574,77
Ajuste de Exercícios Anteriores	0,00
Resultado Patrimonial de 2018	-19.234.121,68
Patrimônio Líquido Apurado - Exercício de 2018	111.636.453,09
Patrimônio Líquido	111.636.453,09
Diferença Apurada	0,00

Em 31 de dezembro de 2018



Rita de Cassia de Souza
 Chefe de Setor de Contabilidade
 Contadora
 CRC/RJ - 095113/O-1 Matr 7272

Prefeitura Municipal de Pirai
DEMONSTRAÇÃO DAS VARIAÇÕES PATRIMONIAIS

Exercício de 2018
GUG: PREFEITURA

Mês de Dezembro

Emissão: 28/02/2019 11:20

Página: 1 de 2

VARIAÇÕES PATRIMONIAIS QUANTITATIVAS	Exercício Atual	Exercício Anterior
VARIAÇÕES PATRIMONIAIS AUMENTATIVAS	156.267.325,69	134.107.012,25
Impostos, Taxas e Contribuições de Melhoria	35.856.588,41	29.348.134,84
IMPOSTOS	31.925.872,96	25.989.172,48
TAXAS	3.930.715,45	3.358.962,36
Contribuições	1.337.082,82	1.128.778,84
CONTRIBUIÇÃO DE ILUMINAÇÃO PÚBLICA	1.337.082,82	0,00
CONTRIBUIÇÃO DE ILUMINAÇÃO PUBLICA	0,00	1.128.778,84
Exploração e Venda de Bens, Serviços e Direitos	307.091,48	168.557,48
EXPLORAÇÃO DE BENS E DIREITOS E PRESTAÇÃO DE SERVIÇOS	307.091,48	168.557,48
Variações Patrimoniais Aumentativas Financeiras	904.036,99	2.554.289,20
JUROS E ENCARGOS DE MORA	316.204,91	1.408.105,48
VARIAÇÕES MONETÁRIAS E CAMBIAIS	0,00	490.853,26
REMUNERAÇÃO DE DEPÓSITOS BANCÁRIOS E APLICAÇÕES FINANCEIRAS	537.856,39	655.330,46
OUTRAS VARIAÇÕES PATRIMONIAIS AUMENTATIVAS & FINANCEIRAS	49.975,69	0,00
Transferências e Delegações Recebidas	117.126.885,15	99.942.651,04
TRANSFERÊNCIAS INTER GOVERNAMENTAIS	99.405.873,36	84.583.087,20
TRANSFERÊNCIAS DAS INSTITUIÇÕES MULTIGOVERNAMENTAIS	17.721.011,79	15.359.563,84
Valorização e Ganhos Com Ativos	223.929,35	85.316,03
REAVALIAÇÃO DE ATIVOS	57.680,00	0,00
GANHOS COM INCORPORAÇÃO DE ATIVOS	166.249,35	85.316,03
Outras Variações Patrimoniais Aumentativas	511.711,49	879.284,82
DIVERSAS VARIAÇÕES PATRIMONIAIS AUMENTATIVAS	511.711,49	879.284,82
VARIAÇÕES PATRIMONIAIS DIMINUTIVAS	175.501.447,37	130.999.958,32
Pessoal e Encargos	60.848.747,30	60.419.717,85
REMUNERAÇÃO A PESSOAL	52.693.121,75	48.694.004,14
ENCARGOS PATRONAIS	5.662.447,30	7.751.950,17
BENEFÍCIOS A PESSOAL	2.480.664,07	2.334.753,11
OUTRAS VARIAÇÕES PATRIMONIAIS DIMINUTIVAS - PESSOAL E ENCARGOS	12.514,18	1.639.010,43
Benefícios Previdenciários e Assistenciais	0,00	0,00
Uso de Bens, Serviços e Consumo de Capital Fixo	24.772.679,86	23.450.971,78
USO DE MATERIAL DE CONSUMO	7.167.520,15	7.313.712,55
SERVIÇOS	17.605.159,71	16.137.259,23
Variações Patrimoniais Diminutivas Financeiras	93.243,21	18.388,13
JUROS E ENCARGOS DE EMPRÉSTIMOS E FINANCIAMENTOS OBTIDOS	84.936,30	18.388,13
JUROS E ENCARGOS DE MORA	8.306,91	0,00
Transferências e Delegações Concedidas	47.733.868,02	44.557.968,68
TRANSFERÊNCIAS INTRAGOVERNAMENTAIS	47.104.458,13	41.905.219,80
TRANSFERÊNCIAS INTER GOVERNAMENTAIS	2.189,81	2.042.248,26
TRANSFERÊNCIAS A INSTITUIÇÕES PRIVADAS	627.220,08	610.500,62
Desvalorização e Perdas de Ativos	37.204.950,79	330.505,63
REDUÇÃO A VALOR RECUPERÁVEL E AJUSTE PARA PERDAS	0,00	283.930,80
PERDAS INVOLUNTÁRIAS	14.710,91	46.574,83
DESINCORPORAÇÃO DE ATIVOS	37.190.239,88	0,00
Tributárias	2.470.953,11	0,00
IMPOSTOS, TAXAS E CONTRIBUIÇÕES DE MELHORIA	608.109,12	0,00
CONTRIBUIÇÕES	1.862.843,99	0,00
Outras Variações Patrimoniais Diminutivas	2.377.005,08	2.222.406,25

Prefeitura Municipal de Pirai
DEMONSTRAÇÃO DAS VARIAÇÕES PATRIMONIAIS

Exercício de 2018
 GUG: PREFEITURA


Mês de Dezembro

Emissão: 28/02/2019 11:20

Página: 2 de 2

VARIAÇÕES PATRIMONIAIS QUANTITATIVAS	Exercício Atual	Exercício Anterior
VARIAÇÕES PATRIMONIAIS DIMINUTIVAS	175.501.447,37	130.999.958,32
PREMIAÇÕES	0,00	3.090,00
INCENTIVOS	763.504,18	0,00
DIVERSAS VARIAÇÕES PATRIMONIAIS DIMINUTIVAS	1.613.500,90	2.219.316,25
Resultado Patrimonial do Período	-19.234.121,68	3.107.053,93

VARIAÇÕES PATRIMONIAIS QUALITATIVAS (Decorrentes da Execução Orçamentária)	Exercício Atual	Exercício Anterior
Incorporação de Ativo	1.423.038,54	1.132.941,76
Desincorporação de Passivo	0,00	0,00
Incorporação de Passivo	0,00	0,00
Desincorporação de Ativo	0,00	0,00


Luiz Antônio da Silva Neves
 Prefeito Municipal
 Matrícula 0001


Rita de Cássia de Souza
 Chefe de Setor de Contabilidade
 Contadora
 CRC/RJ - 095113/O-1 Matr 7272



PREFEITURA DE PIRAI
ESTADO DO RIO DE JANEIRO

DEMONSTRAÇÃO DOS FLUXOS DE CAIXA

Exercício de 2018
GUG: PREFEITURA

Mês de Dezembro

Emissão: 08/03/2019

Página: 1 de 3

FLUXO DE CAIXA DAS ATIVIDADES OPERACIONAIS		
	Exercício Atual	Exercício Anterior
Ingressos	160.063.192,49	142.786.042,57
Receitas derivadas e originárias	9.698.546,37	29.766.935,34
Transferências correntes recebidas	135.403.001,73	99.864.651,04
Outros ingressos operacionais	14.961.644,39	13.154.456,19
Desembolsos	151.069.757,00	139.105.932,30
Pessoal e demais despesas	87.526.520,22	76.788.607,86
Juros e encargos da dívida	84.936,30	18.388,13
Transferências concedidas	2.556.350,26	8.020.651,18
Outros desembolsos operacionais	60.901.950,22	54.278.285,13
Fluxo de caixa líquido das atividades operacionais (I)	8.993.435,49	3.680.110,27
FLUXO DE CAIXA DAS ATIVIDADES DE INVESTIMENTO		
Desembolsos	1.007.686,15	1.405.823,39
Aquisição de ativo não circulante	1.007.686,15	1.148.609,58
Outros desembolsos de investimentos	0,00	257.213,81
Fluxo de caixa líquido das atividades de investimento (II)	-1.007.686,15	-1.405.823,39
FLUXO DE CAIXA DAS ATIVIDADES DE FINANCIAMENTO		
Ingressos	292.500,00	78.000,00
Transferências de capital recebidas	292.500,00	78.000,00
Desembolsos	1.531.261,37	1.323.437,65
Amortização/Refinanciamento da dívida	1.531.261,37	402.282,36
Outros desembolsos de financiamento	0,00	921.155,29
Fluxo de caixa líquido das atividades de financiamento (III)	-1.238.761,37	-1.245.437,65
GERAÇÃO LÍQUIDA DE CAIXA E EQUIVALENTE DE CAIXA (I+II+III)	6.746.987,97	1.028.849,23
Caixa e equivalentes de caixa inicial	8.644.824,54	7.615.975,31
Caixa e equivalentes de caixa final	15.476.748,81	8.644.824,54
QUADRO DE RECEITAS DERIVADAS E ORIGINÁRIAS		
RECEITAS DERIVADAS E ORIGINÁRIAS		
	Exercício Atual	Exercício Anterior
Receita tributária	7.301.064,85	22.964.756,42
Receita de contribuições	1.230.516,02	1.102.813,98
Receita patrimonial	307.947,47	939.182,51
Remuneração das disponibilidades	537.856,39	-16.613,93
Outras receitas derivadas e originárias	321.161,64	4.776.796,36
Total das receitas derivadas e originárias	9.698.546,37	29.766.935,34



PREFEITURA MUNICIPAL DE PIRAI
ESTADO DO RIO DE JANEIRO

Exercício de 2018
GUG: PREFEITURA

DEMONSTRAÇÃO DOS FLUXOS DE CAIXA

Mês de Dezembro

Emissão: 08/03/2019

Página: 2 de 3

QUADRO DE TRANSFERÊNCIAS RECEBIDAS E CONCEDIDAS		
TRANSFERÊNCIAS RECEBIDAS		
	Exercício Atual	Exercício Anterior
Intergovernamentais	117.681.989,94	84.505.087,20
da União	36.587.058,31	28.659.976,52
do Estado e Distrito Federal	81.094.931,63	55.845.110,68
Intragovernamentais	0,00	0,00
Outras transferências recebidas	17.721.011,79	15.359.563,84
Total das transferências recebidas	135.403.001,73	99.864.651,04
TRANSFERÊNCIAS CONCEDIDAS		
	Exercício Atual	Exercício Anterior
Intergovernamentais	1.929.130,18	1.717.088,89
à União	1.923.296,66	1.717.088,89
à Estados e Distrito Federal	5.833,52	0,00
Intragovernamentais	0,00	5.693.061,67
Outras transferências concedidas	627.220,08	610.500,62
Total das transferências concedidas	2.556.350,26	8.020.651,18
QUADRO DE JUROS E ENCARGOS DA DÍVIDA		
JUROS E ENCARGOS DA DÍVIDA		
	Exercício Atual	Exercício Anterior
Juros e correção monetária da dívida interna		18.388,13
Juros e encargos da dívida - valores	84.936,30	
Total dos juros e encargos da dívida	84.936,30	18.388,13

Cássia de Souza
Chefe de Setor de Contabilidade
Contadora
RJ - 095113/0-1 Matr 7272

Luiz Antônio da Silva Neves
Prefeito Municipal
Matrícula 0001



PREFEITURA MUNICIPAL DE PIRAI
ESTADO DO RIO DE JANEIRO

DEMONSTRAÇÃO DOS FLUXOS DE CAIXA

Exercício de 2018
GUG: PREFEITURA

Mês de Dezembro

Emissão: 08/03/2019

Página: 3 de 3

QUADRO DE DESEMBOLSOS DE PESSOAL E DEMAIS DESPESAS POR FUNÇÃO		
DESEMBOLSOS DE PESSOAL E DEMAIS DESPESAS POR FUNÇÃO	Exercício Atual	Exercício Anterior
Legislativa	0,00	0,00
Administração	24.609.383,69	77.910.477,77
Assistência Social	158.275,22	74.514,00
Previdência Social	0,00	0,00
Saúde	0,00	0,00
Educação	40.677.789,18	40.773.146,09
Cultura	1.486.588,91	1.463.272,51
Urbanismo	4.973.266,73	5.353.317,92
Saneamento	3.513.887,32	2.197.337,91
Gerão Ambiental	3.651.377,50	3.531.399,05
Ciência e Tecnologia	787.019,28	841.673,90
Agricultura	927.177,14	832.947,50
Comércio e Serviços	19.339,92	41.073,41
Transporte	3.690.019,10	3.816.241,72
Desporto e Lazer	1.552.714,06	1.930.385,86
Encargos Especiais	1.479.682,17	3.069.405,70
Total dos desembolsos e demais despesas por função	87.526.520,22	141.835.193,34

Cássia de Souza
Chefe de Setor de Contabilidade
Contadora
RJ - 095113/0-1 Matr 7273

Luiz Antônio da Silva Neves
Prefeito Municipal
Matrícula 0001

DEMONSTRAÇÃO DA DÍVIDA FUNDADA INTERNA

Exercício de 2018

PREFEITURA

LEIS (Nº e DATA)	AUTORIZAÇÕES			VALOR DA EMISSÃO (R\$)	CÓDIGO CONTÁBIL	SALDO ANTERIOR EM CIRCULAÇÃO (R\$)	MOVIMENTAÇÃO NO EXERCÍCIO		SALDO PARA O EXERCÍCIO SEGUINTE	
	QUANTIDADE	VALOR DA EMISSÃO (R\$)	RESGATE				EMISSÃO	QUANTIDADE	VALOR (R\$)	
Acordos 01322/2016-624/2018	24	0,00	0,00	2214200000000000	0,00	1.944.193,91	0,00	24	1.944.193,91	
Acordo - 01322/2016		0,00	1.206.847,02	2222105000000000	1.206.847,02	0,00	1.206.847,02		0,00	
Contrato Light S/A		0,00	753.672,47	2222106000000000	753.672,47	0,00	753.672,47		0,00	
Acordo - 00624/2018		0,00	0,00	2223101980100000	0,00	1.519.505,65	1.519.505,65		0,00	
Receita à restituir		0,00	1.156,50	2280000000000000	1.156,50	0,00	0,00		0,00	1.156,50
TOTAL:		0,00	1.961.675,99		1.961.675,99	3.463.699,56	3.480.025,14		1.945.350,41	

PIRAÍ, 31 de Dezembro de 2018

NOTA EXPLICATIVA

Houve transferência dos valores das contas 2222105000000000 - Parcelamento de Débito RPPS no valor de R\$ 804.564,66 e 2223101980100000 - Parcelamento de Débito do RPPS no valor de R\$ 1.139.629,25, considerando que estavam registradas em contas indevidas, visto que são valores relativos a Contribuições Previdenciárias (Parte Patronal) pendentes de pagamento e que estão sendo pagas através de Parcelamento acordado entre a Prefeitura Municipal de Pirai e o Fundo de Previdência Social do Município de Pirai.


 Rita de Cassia de Souza
 Chefe de Setor de Contabilidade
 Contadora
 CRC/RJ - 185130-1 Matr 7.272

Grupo UG: PREFEITURA

Código Contábil: 228910105000000

RECEITA TRIBUTÁRIA A RESTITUIR

Data	Débito	Crédito	Saldo Histórico
Saldo Anterior			-1.156,50
Total:	0,00	0,00	
Total Geral:	0,00	0,00	



Rita de Cássia de Souza
 Chefe de Setor de Contabilidade
 Contadora
 CRC/RJ - 0851530-4 Matr 7272

Prefeitura Municipal de Pirai

Razão - Exercício de 2018

Período: 01/01/2018 a 31/12/2018

05/04/2019 15:32

Página 1 de 1

Grupo UG: PREFEITURA

Código Contábil: 2222105000000000 PARCELAMENTO DE DÉBITO RPPS

Data	Débito	Crédito	Saldo Histórico
Saldo Anterior			-1.206.847,02
15/01/2018	33.523,53	0,00	-1.173.323,49
			UG 1050 - DESPESA EM LIQUIDAÇÃO OU LIQUIDADA DECORRENTE DE OBRIGAÇÕES DIVERSAS A CURTO PRAZO FUNDO DE PREVIDÊNCIA SOCIAL DO MUNICÍPIO DE PIRAI - FPSMP NAP 36/2018 NE 37
07/02/2018	33.523,53	0,00	-1.139.799,96
			UG 1050 - DESPESA EM LIQUIDAÇÃO OU LIQUIDADA DECORRENTE DE OBRIGAÇÕES DIVERSAS A CURTO PRAZO FUNDO DE PREVIDÊNCIA SOCIAL DO MUNICÍPIO DE PIRAI - FPSMP NAP 414/2018 NE 37
27/03/2018	33.523,53	0,00	-1.106.276,43
			UG 1050 - DESPESA EM LIQUIDAÇÃO OU LIQUIDADA DECORRENTE DE OBRIGAÇÕES DIVERSAS A CURTO PRAZO FUNDO DE PREVIDÊNCIA SOCIAL DO MUNICÍPIO DE PIRAI - FPSMP NAP 968/2018 NE 37
05/04/2018	33.523,53	0,00	-1.072.752,90
			UG 1050 - DESPESA EM LIQUIDAÇÃO OU LIQUIDADA DECORRENTE DE OBRIGAÇÕES DIVERSAS A CURTO PRAZO FUNDO DE PREVIDÊNCIA SOCIAL DO MUNICÍPIO DE PIRAI - FPSMP NAP 1119/2018 NE 37
07/05/2018	33.523,53	0,00	-1.039.229,37
			UG 1050 - DESPESA EM LIQUIDAÇÃO OU LIQUIDADA DECORRENTE DE OBRIGAÇÕES DIVERSAS A CURTO PRAZO FUNDO DE PREVIDÊNCIA SOCIAL DO MUNICÍPIO DE PIRAI - FPSMP NAP 1583/2018 NE 37
11/06/2018	33.523,53	0,00	-1.005.705,84
			UG 1050 - DESPESA EM LIQUIDAÇÃO OU LIQUIDADA DECORRENTE DE OBRIGAÇÕES DIVERSAS A CURTO PRAZO FUNDO DE PREVIDÊNCIA SOCIAL DO MUNICÍPIO DE PIRAI - FPSMP NAP 2130/2018 NE 37
13/07/2018	33.523,53	0,00	-972.182,31
			UG 1050 - DESPESA EM LIQUIDAÇÃO OU LIQUIDADA DECORRENTE DE OBRIGAÇÕES DIVERSAS A CURTO PRAZO FUNDO DE PREVIDÊNCIA SOCIAL DO MUNICÍPIO DE PIRAI - FPSMP NAP 2687/2018 NE 37
13/08/2018	33.523,53	0,00	-938.658,78
			UG 1050 - DESPESA EM LIQUIDAÇÃO OU LIQUIDADA DECORRENTE DE OBRIGAÇÕES DIVERSAS A CURTO PRAZO FUNDO DE PREVIDÊNCIA SOCIAL DO MUNICÍPIO DE PIRAI - FPSMP NAP 3121/2018 NE 37
10/09/2018	33.523,53	0,00	-905.135,25
			UG 1050 - DESPESA EM LIQUIDAÇÃO OU LIQUIDADA DECORRENTE DE OBRIGAÇÕES DIVERSAS A CURTO PRAZO FUNDO DE PREVIDÊNCIA SOCIAL DO MUNICÍPIO DE PIRAI - FPSMP NAP 3499/2018 NE 37
04/10/2018	27.922,04	0,00	-877.213,21
			UG 1050 - DESPESA EM LIQUIDAÇÃO OU LIQUIDADA DECORRENTE DE OBRIGAÇÕES DIVERSAS A CURTO PRAZO FUNDO DE PREVIDÊNCIA SOCIAL DO MUNICÍPIO DE PIRAI - FPSMP NAP 3899/2018 NE 1577
04/10/2018	5.601,49	0,00	-871.611,72
			UG 1050 - DESPESA EM LIQUIDAÇÃO OU LIQUIDADA DECORRENTE DE OBRIGAÇÕES DIVERSAS A CURTO PRAZO FUNDO DE PREVIDÊNCIA SOCIAL DO MUNICÍPIO DE PIRAI - FPSMP NAP 3899/2018 NE 1577
12/11/2018	33.523,53	0,00	-838.088,19
			UG 1050 - DESPESA EM LIQUIDAÇÃO OU LIQUIDADA DECORRENTE DE OBRIGAÇÕES DIVERSAS A CURTO PRAZO FUNDO DE PREVIDÊNCIA SOCIAL DO MUNICÍPIO DE PIRAI - FPSMP NAP 4458/2018 NE 1577
18/12/2018	33.523,53	0,00	-804.564,66
			UG 1050 - DESPESA EM LIQUIDAÇÃO OU LIQUIDADA DECORRENTE DE OBRIGAÇÕES DIVERSAS A CURTO PRAZO FUNDO DE PREVIDÊNCIA SOCIAL DO MUNICÍPIO DE PIRAI - FPSMP NAP 5077/2018 NE 1577
31/12/2018	804.564,66	0,00	0,00
			UG 1050 - NL 164 PROCESSO Nº 19501/2018. REGULIZAÇÃO DAS CONTAS DE PARCELAMENTO DE DÉBITOS COM RPPS, TRANSFERINDO SALDOS DAS CONTAS CONTÁBEIS 22221050000-PARCELAMENTO DE DÉBITO RPPS E 22310198010000-PARCELAMENTO DE DÉBITO DO RPPS, REGISTRADAS INDEVIDAMENTE PARA A CONTA CONTÁBIL 221420100010000 - RPPS 2018, RESPECTIVAMENTE.
Total:	1.206.847,02	0,00	
Total Geral:	1.206.847,02	0,00	

Rita de Cássia de Souza
 Chefe de Setor de Contabilidade
 Contadora
 CRCRJ - 0951130-4 Matr. 7272

Prefeitura Municipal de Pirai

Razão - Exercício de 2018

Período: 01/01/2018 a 31/12/2018

05/04/2019 15:32

Página 1 de 1

Grupo UG: PREFEITURA

Código Contábil: 222310198010000

Parcelamento de Débito do RPPS

Data	Débito	Crédito	Saldo Histórico
Saldo Anterior			0,00
28/05/2018	0,00	1.519.505,65	-1.519.505,65 UG 1050 - NL 47 REGISTRO DE PARCELAMENTO CELEBRADO ENTRE A PREFEITURA MUNICIPAL DE PIRAI E O FUNDO DE PREVIDÊNCIA SOCIAL DO MUNICÍPIO DE PIRAI, RELATIVO AO MONTANTE DE 32 PARCELAS MENSAIS E IGUAIS, CONFORME DEMONSTRATIVO ANEXO.
28/05/2018	47.484,55	0,00	-1.472.021,10 UG 1050 - DESPESA EM LIQUIDAÇÃO OU LIQUIDADADA DECORRENTE DE OBRIGAÇÕES DIVERSAS A CURTO PRAZO FUNDO DE PREVIDÊNCIA SOCIAL DO MUNICÍPIO DE PIRAI - FPSMP NAP 2099/2018 NE 1142
26/06/2018	47.484,55	0,00	-1.424.536,55 UG 1050 - DESPESA EM LIQUIDAÇÃO OU LIQUIDADADA DECORRENTE DE OBRIGAÇÕES DIVERSAS A CURTO PRAZO FUNDO DE PREVIDÊNCIA SOCIAL DO MUNICÍPIO DE PIRAI - FPSMP NAP 2398/2018 NE 1268
25/07/2018	47.484,55	0,00	-1.377.052,00 UG 1050 - DESPESA EM LIQUIDAÇÃO OU LIQUIDADADA DECORRENTE DE OBRIGAÇÕES DIVERSAS A CURTO PRAZO FUNDO DE PREVIDÊNCIA SOCIAL DO MUNICÍPIO DE PIRAI - FPSMP NAP 2829/2018 NE 1442
13/08/2018	47.484,55	0,00	-1.329.567,45 UG 1050 - DESPESA EM LIQUIDAÇÃO OU LIQUIDADADA DECORRENTE DE OBRIGAÇÕES DIVERSAS A CURTO PRAZO FUNDO DE PREVIDÊNCIA SOCIAL DO MUNICÍPIO DE PIRAI - FPSMP NAP 3123/2018 NE 1442
10/09/2018	47.484,55	0,00	-1.282.082,90 UG 1050 - DESPESA EM LIQUIDAÇÃO OU LIQUIDADADA DECORRENTE DE OBRIGAÇÕES DIVERSAS A CURTO PRAZO FUNDO DE PREVIDÊNCIA SOCIAL DO MUNICÍPIO DE PIRAI - FPSMP NAP 3498/2018 NE 1442
04/10/2018	47.484,55	0,00	-1.234.598,35 UG 1050 - DESPESA EM LIQUIDAÇÃO OU LIQUIDADADA DECORRENTE DE OBRIGAÇÕES DIVERSAS A CURTO PRAZO FUNDO DE PREVIDÊNCIA SOCIAL DO MUNICÍPIO DE PIRAI - FPSMP NAP 3904/2018 NE 1442
07/11/2018	47.484,55	0,00	-1.187.113,80 UG 1050 - DESPESA EM LIQUIDAÇÃO OU LIQUIDADADA DECORRENTE DE OBRIGAÇÕES DIVERSAS A CURTO PRAZO FUNDO DE PREVIDÊNCIA SOCIAL DO MUNICÍPIO DE PIRAI - FPSMP NAP 4331/2018 NE 1442
18/12/2018	47.484,55	0,00	-1.139.629,25 UG 1050 - DESPESA EM LIQUIDAÇÃO OU LIQUIDADADA DECORRENTE DE OBRIGAÇÕES DIVERSAS A CURTO PRAZO FUNDO DE PREVIDÊNCIA SOCIAL DO MUNICÍPIO DE PIRAI - FPSMP NAP 5075/2018 NE 1442
31/12/2018	1.139.629,25	0,00	0,00 UG 1050 - NL 164 PROCESSO Nº 19501/2018. REGULARIZAÇÃO DAS CONTAS DE PARCELAMENTO DE DÉBITOS COM RPPS, TRANSFERINDO SALDOS DAS CONTAS CONTÁBEIS 22221050000-PARCELAMENTO DE DÉBITO RPPS E 22310198010000-PARCELAMENTO DE DÉBITO DO RPPS, REGISTRADAS INDEVIDAMENTE PARA A CONTA CONTÁBIL 221420100010000 - RPPS 2016 E 221420100020000-RPPS 2018, RESPECTIVAMENTE.
Total:	1.519.505,65	1.519.505,65	
Total Geral:	1.519.505,65	1.519.505,65	

Rita de Cássia de Souza
 Chefe de Setor de Contabilidade
 Contadora
 CRCRJ - 055113/0-1 Matr 7272



Nº 164 Data 31/12/2018 UG/UE 1050 - SECRETARIA MUNICIPAL DE FAZENDA

Histórico

PROCESSO Nº 19501/2018. REGULARIZAÇÃO DAS CONTAS DE PARCELAMENTO DE DÉBITOS COM RPPS, TRANSFERINDO SALDOS DAS CONTAS CONTÁBEIS 22221050000-PARCELAMENTO DE DÉBITO RPPS E 22310198010000-PARCELAMENTO DE DÉBITO DO RPPS, REGISTRADAS INDEVIDAMENTE PARA A CONTA CONTÁBIL 221420100010000 - RPPS 2016 E 221420100020000-RPPS 2018, RESPECTIVAMENTE.

Lanç.	D/C	Classificação Contábil	Emp.	C.P.	F.R.	Cód. Receita	Valor
1	D	222310198010000	Parcelamento de Débito do RPPS				1.139.629,25
2	C	221420100020000	PARCELAMENTO RPPS - 2018				1.139.629,25
3	D	222210500000000	PARCELAMENTO DE DÉBITO RPPS				804.564,66
4	C	221420100010000	PARCELAMENTO RPPS - 2016				804.564,66

Soma: 1.944.193,91

Emitido/Conferido

Rita de Cassia de Souza
Chefe de Setor de Contabilidade
Contadora
CRC/RJ - 095113/O-1 Matr. 7272

MUNICÍPIO DE PIRAÍ - CNPJ - 29.141.322/0001-32 - CENTRO - PIRAÍ - RJ

Prefeitura Municipal de Pirai
Anexo 17 da Lei 4.320, de 17 de março de 1964
DEMONSTRAÇÃO DA DÍVIDA FLUTUANTE
Exercício de 2018

Página 1 de 4

PREFEITURA	TÍTULOS	SALDO DO EXERCÍCIO ANTERIOR (R\$)	MOVIMENTO NO EXERCÍCIO (R\$)		SALDO PARA O EXERCÍCIO SEGUINTE (R\$)
			INSCRIÇÃO	BAIXA	
	RESTOS A PAGAR				
	RESTOS A PAGAR PROCESSADOS	3.354.450,87	2.573.883,28	3.206.460,88	2.721.873,27
	RESTOS A PAGAR NÃO PROCESSADOS	4.427.175,00	3.858.204,98	2.516.997,69	5.768.382,29
	Subtotal:	7.781.625,87	6.432.088,26	5.723.458,57	8.490.255,56
	DEPÓSITOS				
	OBRIGAÇÕES TRABALHISTAS, PREVIDENCIÁRIAS E ASSISTENCIAIS A PAGAR A CURTO PRAZO	1.884.460,00	58.955.173,77	59.412.052,81	1.427.580,96
	PESSOAL A PAGAR	60.859,30	51.548.312,84	51.575.843,39	33.328,75
	PESSOAL A PAGAR - CONSOLIDAÇÃO	60.859,30	51.548.312,84	51.575.843,39	33.328,75
	PESSOAL A PAGAR	60.859,30	51.548.312,84	51.575.843,39	33.328,75
	DESPESA DE PESSOAL A PAGAR	60.859,30	51.548.312,84	51.575.843,39	33.328,75
	ENCARGOS SOCIAIS A PAGAR	1.823.600,70	7.406.860,93	7.836.209,42	33.328,75
	ENCARGOS SOCIAIS A PAGAR-CONSOLIDAÇÃO	0,00	2.189,81	2.189,81	1.394.252,21
	CONTRIBUIÇÕES AO RGPS A PAGAR	0,00	0,00	0,00	0,00
	OUTROS ENCARGOS SOCIAIS	0,00	2.189,81	2.189,81	0,00
	ENCARGOS SOCIAIS A PAGAR-INTRA OFSS	1.672.426,25	5.597.538,92	6.021.989,78	1.247.975,39
	CONTRIBUIÇÃO A REGIME PRÓPRIO DE PREVIDÊNCIA (RPPS)	1.672.426,25	5.597.538,92	6.021.989,78	1.247.975,39
	ENCARGOS SOCIAIS A PAGAR-INTER OFSS - UNIÃO	151.174,45	1.807.132,20	1.812.029,83	146.276,82
	CONTRIBUIÇÕES AO RGPS A PAGAR	148.076,11	1.787.868,89	1.792.334,20	143.610,80
	CONTRIBUIÇÕES AO RGPS SOBRE SALÁRIOS E REMUNERAÇÕES	148.076,11	1.787.868,89	1.792.334,20	143.610,80
	FGTS	3.098,34	19.263,31	19.695,63	2.666,02
	FORNECEDORES E CONTAS A PAGAR A CURTO PRAZO	2.262.023,72	27.064.889,49	26.186.770,48	3.140.142,73
	FORNECEDORES E CONTAS A PAGAR NACIONAIS A CURTO PRAZO	2.262.023,72	27.064.889,49	26.186.770,48	3.140.142,73
	FORNECEDORES E CONTAS A PAGAR NACIONAIS A CURTO PRAZO - CONSOLIDAÇÃO	2.262.023,72	27.064.889,49	26.186.770,48	3.140.142,73
	FORNECEDORES NACIONAIS	2.262.023,72	27.064.889,49	26.186.770,48	3.140.142,73
	DEMAIS FORNECEDORES A PAGAR	2.262.023,72	27.064.889,49	26.186.770,48	3.140.142,73
	CONTAS A PAGAR CREDITORES NACIONAIS	0,00	0,00	0,00	3.140.142,73
	OBRIGAÇÕES DE REPARTIÇÃO A OUTROS ENTES	8.323,93	0,00	0,00	0,00
	OBRIGAÇÕES DE REPARTIÇÃO A OUTROS ENTES - INTER OFSS - ESTADO	8.323,93	0,00	0,00	8.323,93

Prefeitura Municipal de Pirai
 Anexo 17 da Lei 4.320, de 17 de março de 1964
DEMONSTRAÇÃO DA DÍVIDA FLUTUANTE
 Exercício de 2018

PREFEITURA	TÍTULOS	SALDO DO EXERCÍCIO ANTERIOR (R\$)	MOVIMENTO NO EXERCÍCIO (R\$)		SALDO PARA O EXERCÍCIO SEGUINTE (R\$)
			INSCRIÇÃO	BAIXA	
	DEPÓSITOS				
	DEMAIS OBRIGAÇÕES A CURTO PRAZO	959.575,28	30.493.498,69	30.758.466,53	694.607,44
	VALORES RESTITUIVEIS	959.575,28	11.795.603,23	12.064.419,63	690.758,88
	VALORES RESTITUIVEIS - CONSOLIDAÇÃO	959.575,28	11.795.603,23	12.064.419,63	690.758,88
	CONSIGNAÇÕES	937.652,67	11.743.486,43	12.011.687,65	669.451,45
	CONTRIBUIÇÃO AO RGPS	50.574,67	832.350,33	823.956,39	58.968,61
	INSS CONTRIBUIÇÕES SOBRE SALÁRIOS E REMUNERAÇÕES	50.574,67	663.661,62	655.267,68	58.968,61
	INSS - CONTRIBUIÇÕES SOBRE SERVIÇOS DE TERCEIROS OU CONTRIBUINTES AVULSOS PF	0,00	11.004,86	11.004,86	0,00
	INSS - CONTRIBUIÇÕES SOBRE SERVIÇOS DE TERCEIROS -PJ	0,00	157.683,85	157.683,85	0,00
	ENCARGOS SOCIAIS - OUTRAS ENTIDADES	300.129,70	3.987.105,91	4.133.516,77	153.718,84
	RPPS - CONTRIBUIÇÃO DO SERVIDOR SOBRE SALÁRIOS E REMUNERAÇÕES	300.129,70	3.987.105,91	4.133.516,77	153.718,84
	IRRF A RECOLHER	0,00	11,72	11,72	0,00
	RETENÇÃO RELATIVA A VALE TRANSPORTE	69.518,34	402.559,68	435.553,31	36.524,71
	EMPRÉSTIMO - CAIXA ECONÔMICA FEDERAL	202.697,30	2.393.715,53	2.403.914,14	192.498,69
	EMPRÉSTIMO - BANCO DO BRASIL	0,00	1.432,38	1.191,92	240,46
	UNIMED	101.013,69	1.208.865,01	1.221.688,59	88.190,11
	EMPRÉSTIMO - SANTANDER	8.252,53	87.726,71	94.307,53	1.671,71
	SINDICATO DO FUNC.PÚBLICO MUN. DE PIRAI	2.155,18	23.572,74	24.422,36	1.305,56
	CIA. NACIONAL DE SEG. SUL AMÉRICA	4.833,60	54.998,46	56.912,86	2.919,20
	PREVISUL	116,10	1.228,92	1.315,30	29,72
	APAE	1.227,00	14.633,80	14.778,80	1.082,00
	MENSALIDADE SEPE	1.515,48	18.248,15	19.448,11	315,52
	EMPRÉSTIMO - BANCO ITAÚ	168.131,09	1.825.349,05	1.905.683,45	87.796,69
	EMPRÉSTIMO BV FINANCEIRA	8.235,21	70.060,58	75.688,26	2.607,53
	ODONTO MEDI	1.062,00	11.124,00	11.430,00	756,00
	EMPRÉSTIMO BRADESCO	12.102,82	266.166,90	239.478,94	38.790,78
	RESTITUIÇÃO DE SALÁRIO DO SERVIDOR MICHAEL LOURES RODRIGUES	6.087,96	0,00	4.052,64	2.035,32
	PENSAO ALIMENTICIA	0,00	544.336,56	544.336,56	0,00

Prefeitura Municipal de Pirai
 Anexo 17 da Lei 4.320, de 17 de março de 1964
DEMONSTRAÇÃO DA DÍVIDA FLUTUANTE
 Exercício de 2018

PREFEITURA

Página 3 de 4

TÍTULOS	SALDO DO EXERCÍCIO ANTERIOR (R\$)	MOVIMENTO NO EXERCÍCIO (R\$)		SALDO PARA O EXERCÍCIO SEGUINTE (R\$)
		INSCRIÇÃO	BAIXA	
DEPÓSITOS				
GARANTIAS	10.022,87	52.116,80	52.731,98	9.407,69
HONORÁRIOS DE SUCUMBÊNCIA	10.022,87	52.116,80	52.731,98	9.407,69
RECEITA A RESTITUIR	292,84	0,00	0,00	292,84
OUTROS VALORES RESTITUIVEIS	11.606,90	0,00	0,00	11.606,90
OUTRAS OBRIGAÇÕES A CURTO PRAZO	0,00	18.697.895,46	18.694.046,90	3.848,56
OUTRAS OBRIGAÇÕES A CURTO PRAZO - CONSOLIDAÇÃO	0,00	18.697.895,46	18.694.046,90	3.848,56
DEMAIS OBRIGAÇÕES A CURTO PRAZO	0,00	8.043.072,48	8.039.223,92	3.848,56
DEMAIS OBRIGAÇÕES A CURTO PRAZO	0,00	57.840,00	57.840,00	0,00
UNIDADES ESCOLARES	0,00	57.840,00	57.840,00	0,00
CIEP BRIZOLÃO 158 - PROFª MARGARIDA THOMPSON	0,00	2.070,00	2.070,00	0,00
CIEP 477 - PROFª ROSA DA CONCEIÇÃO GUEDES	0,00	5.340,00	5.340,00	0,00
ESCOLA MUNICIPAL JOSÉ JUAREZ REIS FRANCO	0,00	3.800,00	3.800,00	0,00
E.M. LUIZ MARINHO VIDAL	0,00	2.520,00	2.520,00	0,00
ESCOLA MUNICIPAL ROSA CARELLI DA COSTA	0,00	3.500,00	3.500,00	0,00
ESCOLA DE LAJES	0,00	4.760,00	4.760,00	0,00
C.M. DR. AURELINO GONÇALVES BARBOSA	0,00	2.990,00	2.990,00	0,00
E. M. MANOEL ALEXANDRE DE LIMA	0,00	2.350,00	2.350,00	0,00
E. M. EPITÁCIO CAMPOS	0,00	2.090,00	2.090,00	0,00
E. M. NOVA ESPERANÇA	0,00	3.360,00	3.360,00	0,00
E. M. LÚCIO DE MENDONÇA	0,00	7.460,00	7.460,00	0,00
COLÉGIO MUNICIPAL PRESIDENTE CASTELO BRANCO	0,00	7.340,00	7.340,00	0,00
CRECHE MUNICIPAL KELMA TAVARES FAJARDO REIS	0,00	1.530,00	1.530,00	0,00
E. M. EUCALIPTO	0,00	2.040,00	2.040,00	0,00
JARDIM DE INFÂNCIA DR. LUIZ SILVEIRA	0,00	2.880,00	2.880,00	0,00
JARDIM DE INFÂNCIA PRF. MAIA VINAGRE	0,00	1.830,00	1.830,00	0,00
E. M. JOÃO FELICIANO	0,00	1.980,00	1.980,00	0,00
ARRECAÇÃO A APROPRIAR DE CRÉDITOS TRIBUTÁRIOS	0,00	10.596.982,98	10.596.982,98	0,00

Prefeitura Municipal de Pirai
 Anexo 17 da Lei 4.320, de 17 de março de 1964
DEMONSTRAÇÃO DA DÍVIDA FLUTUANTE

Exercício de 2018

PREFEITURA

Página 4 de 4

TÍTULOS	SALDO DO EXERCÍCIO ANTERIOR (R\$)	MOVIMENTO NO EXERCÍCIO (R\$)		SALDO PARA O EXERCÍCIO SEGUINTE (R\$)
		INSCRIÇÃO	BAIXA	
DEPÓSITOS				
Subtotal:	5.114.382,93	116.513.561,95	116.357.289,82	5.270.655,06
TOTAL:	12.896.008,80	122.945.650,21	122.080.748,39	13.760.910,62
PIRAI, 31 de Dezembro de 2018				

Dita do Cassia de Souza
 chefe de Setor de Contabilidade
 Contadora
 CRCRJ - 09211310-1 Matr 7272

Luiz Antônio da Silva Neves
 Prefeito Municipal
 Matrícula 0001