



INFORMATIVO OFICIAL

Criado pela Lei nº 255, de 17 de maio de 1990

Ano 34 – Pirai, 16 de Agosto de 2024 – Nº2789

PORTARIA Nº 1074/2024.

O PREFEITO MUNICIPAL DE PIRAI usando das atribuições que lhe são conferidas por Lei,

- **CONSIDERANDO**, o que consta no Processo nº 12433/2024;

RESOLVE conceder afastamento por incapacidade temporária para o trabalho, pelo período de 12/08/2024 a 10/10/2024, perfazendo 60 (sessenta) dias, a servidora municipal **CRISTIANE SILVA DA CUNHA**, Psicólogo I, matrícula 11471, nos termos do parágrafo 3º, art. 9, da EC 103/2019.

Publique-se
Registre-se e Cumpra-se.

PREFEITURA MUNICIPAL DE PIRAI, em 15 de agosto de 2024.

RICARDO CAMPOS PASSOS
Prefeito Municipal

PORTARIA Nº 1075/2024.

O PREFEITO MUNICIPAL DE PIRAI usando das atribuições que lhe são conferidas por Lei,

- **CONSIDERANDO**, o que dispõe a lei Municipal nº 768 de 24/12/2004;
- **CONSIDERANDO**, o que consta no processo nº 12313/2024;

RESOLVE exonerar a pedido a servidora municipal, **JÉSSICA MARIA DOS SANTOS OLIVEIRA**, matrícula nº 12768, Especialista de Educação – Orientador Pedagógico, a partir de 13/08/2024.

Publique-se
Registre-se e Cumpra-se.

PREFEITURA MUNICIPAL DE PIRAI, em 15 de agosto de 2024.

RICARDO CAMPOS PASSOS
Prefeito Municipal

PORTARIA Nº 1076/2024.

O PREFEITO MUNICIPAL DE PIRAI usando das atribuições que lhe são conferidas por Lei,

- **CONSIDERANDO**, o que consta no Processo nº 12432/2024;

RESOLVE conceder afastamento por motivo de doença em pessoa da família, pelo período de 08/08/2024 a 10/08/2024 perfazendo 03 (três) dias, a servidora municipal, **ALCIONE DIAS FERREIRA DOS SANTOS**, Merendeira, matrícula nº 6071, nos termos do art. 104, da Lei Municipal nº 964 de 11/08/2009.

Publique-se
Registre-se e Cumpra-se.

PREFEITURA MUNICIPAL DE PIRAI, em 15 de agosto de 2024.

RICARDO CAMPOS PASSOS
Prefeito Municipal

PORTARIA Nº 1077/2024.

O PREFEITO MUNICIPAL DE PIRAI usando das atribuições que lhe são conferidas por Lei,

- **CONSIDERANDO**, o que consta no Processo nº 12435/2024;

RESOLVE conceder afastamento por incapacidade temporária para o trabalho, pelo período de 07/08/2024 a 05/09/2024, perfazendo 30 (trinta) dias, ao servidor municipal, **WAGNER DA SILVA TOLEDO**, Inspetor de Alunos, matrícula 8647, nos termos do parágrafo 3º, art. 9, da EC 103/2019.

Publique-se
Registre-se e Cumpra-se.

PREFEITURA MUNICIPAL DE PIRAI, em 15 de agosto de 2024.

RICARDO CAMPOS PASSOS
Prefeito Municipal

PORTARIA Nº 1078/2024.

O PREFEITO MUNICIPAL DE PIRAI usando das atribuições que lhe são conferidas por Lei,

- **CONSIDERANDO**, o que consta no Processo nº 12434/2024;

RESOLVE conceder afastamento por incapacidade temporária para o trabalho, pelo período de 25/07/2024 a 23/08/2024, perfazendo 30 (trinta) dias, ao servidor municipal **MAURICIO VICENTE DE SOUZA LIMA**, Motorista, matrícula 5916, nos termos do parágrafo 3º, art. 9, da EC 103/2019.

Publique-se
Registre-se e Cumpra-se.

PREFEITURA MUNICIPAL DE PIRAI, em 15 de agosto de 2024.

RICARDO CAMPOS PASSOS
Prefeito Municipal

PORTARIA N° 1079/2024.

O **PREFEITO MUNICIPAL DE PIRAI**, usando das atribuições que lhe são conferidas por Lei,

- **CONSIDERANDO** o disposto nos artigos 26 e 27 da Lei n° 964, de 11/08/2009;

- **CONSIDERANDO** o laudo médico elaborado pela Empresa GL Comércio de Consultoria de Segurança do Trabalho Ltda-ME;

- **CONSIDERANDO**, o que consta no Processo n° 12089/2024;

R E S O L V E readaptar a servidora municipal, **KARINA ALMEIDA CHIARELI**, Docente I, matrícula n° 4801, para desempenhar as atribuições descritas as fls. 08 do referido processo pelo prazo de 60 (sessenta) dias, com início em 13/08/2024 e término em 11/10/2024.

Publique-se

Registre-se e Cumpra-se.

PREFEITURA MUNICIPAL DE PIRAI, em 15 de agosto de 2024.

RICARDO CAMPOS PASSOS
Prefeito Municipal

SECRETARIA MUNICIPAL DE ADMINISTRAÇÃO**PREGÃO ELETRÔNICO N° 033/2024.**

Objeto: Registro de Preços para Aquisição de Material de Expediente.

Data/Hora: 28/08/2024 às 14horas

Local: Rua Dr. Luiz Antonio Garcia da Silveira, n° 16-Fundos, Centro, Pirai-RJ

Informações: Este edital e seus anexos estarão disponíveis no endereço eletrônico WWW.NOVOBBMNET.COM.BR, podendo alternativamente, ser adquirido na Secretaria Municipal de Administração, no endereço acima referido, no horário de 08h às 17h, de segunda à sexta-feira – Tel: (024) 2431-9964/9950, ou por meio eletrônico <https://transparencia.pirai.rj.gov.br/contratos-e-licitacoes>.

PREGÃO ELETRÔNICO N° 034/2024.

Objeto: Aquisição de equipamentos e peças para atender a Secretaria Municipal de Meio Ambiente.

Data/Hora: 30/08/2024 às 09horas

Local: Rua Dr. Luiz Antonio Garcia da Silveira, n° 16-Fundos, Centro, Pirai-RJ

Informações: Este edital e seus anexos estarão disponíveis no endereço eletrônico WWW.NOVOBBMNET.COM.BR, podendo alternativamente, ser adquirido na Secretaria Municipal de Administração, no endereço acima referido, no horário de 08h às 17h, de segunda à sexta-feira – Tel: (024) 2431-9964/9950, ou por meio eletrônico <https://transparencia.pirai.rj.gov.br/contratos-e-licitacoes>.

Secretaria Municipal de Administração

Informativo Oficial

Município de Pirai - RJ
Criado pela Lei n° 255, de 17 de maio de 1990.

PODER EXECUTIVO

Prefeitura Municipal
Praça Getúlio Vargas, s/n° - Centro
Pirai-RJ – CEP 27.175-000
Telefones: (24) 2431-9950 / 2431-9977
Fax: (24) 2431-9976 / 2431-9957
Site: www.pirai.rj.gov.br

PREFEITO

Ricardo Campos Passos

VICE-PREFEITO**SECRETARIAS****ADMINISTRAÇÃO**

Daniel Miceli de Freitas
Rua. Dr. Luiz Antonio Garcia da Silveira, n° 16, Fundos – Centro
Telefone/Fax: (24) 2431-9964
E-mail: secadm@pirai.rj.gov.br

AGRICULTURA

Alexandre Gaudêncio Machado
Avenida dos Acadêmicos, n° 1324 – Centro
Telefone/Fax: (24) 2431-2968
E-mail: agricultura@pirai.rj.gov.br

ASSISTÊNCIA SOCIAL

Leonardo de Lima Batista
Rua Santos Dumont, n° 156 – Centro
Telefone: (24) 2431-9958
E-mail: prosocioal@pirai.rj.gov.br

CIÊNCIA E TECNOLOGIA

Renan Augusto Santos Silva
Rua Bulhões de Carvalho, s/n° - Casa do Futuro - Casa Amarela
Telefone: (24) 2431-9939 / 2431-1945
E-mail: planejamento@pirai.rj.gov.br

CULTURA, EVENTOS E ECONOMIA CRIATIVA

Rogério Nunes da Silva
Rua Comendador Sá, n° 105 – Centro
Telefone/Fax: (24) 2431-9983
E-mail: cultura@pirai.rj.gov.br

COORDENADORIA DE CONTROLE INTERNO

Vania Alves Lima
Praça Getúlio Vargas, s/n° (sede da Prefeitura) – Centro
Telefone: (24) 2431-9969
Fax: (24) 2431-9957
E-mail: controleinterno@pirai.rj.gov.br

DESENVOLVIMENTO ECONÔMICO E TURISMO

Miguel Barbosa de Freitas
Rua 15 de Novembro, n° 282 – Centro
Telefone: (24) 2431-6478
Fax: (24) 2431-9976
E-mail: secindecom@pirai.rj.gov.br

EDUCAÇÃO

Sandra Neves de Almeida Guimarães
Rua XV de Novembro n° 390
Telefone/Fax: (24) 2431-0160 / 2431-0161
E-mail: semec@pirai.rj.gov.br

ESPORTE

Dilma Rodrigues Campos Passos
Parque Florestal Mata do Amador – Centro
Telefone:
E-mail: esportelazer@pirai.rj.gov.br

FAZENDA

Rosane Teixeira Passos
Praça Getúlio Vargas, s/n° (sede da Prefeitura) – Centro
Tel: (24) 2431-9966
Fax: (24) 2431-9976
E-mail: fazenda@pirai.rj.gov.br

GOVERNO

Kleber Luis Sousa
Praça Getúlio Vargas, s/n° (sede da Prefeitura) – Centro
Telefone: (24) 2431-9955
Fax: (24) 2431-9957
E-mail: secgoverno@pirai.rj.gov.br

MEIO AMBIENTE

Giovanni Torres Dias
Parque Florestal Mata do Amador – Centro
Telefone/Fax: (24) 2431-9978
E-mail: secturismo@pirai.rj.gov.br

OBRAS E URBANISMO

Elisabete Amorim Pereira Brandão
Rua Bulhões de Carvalho, n° 465 – Casa Amarela
Telefone: (24) 2431-9970
E-mail: sec.obras@pirai.rj.gov.br

PLANEJAMENTO E INTEGRAÇÃO DE POLÍTICAS PÚBLICAS

Jorge Ricardo Melhem Franco
Praça Getúlio Vargas, s/n° (Sede da Prefeitura) - Centro
Telefone: (24) 2431-9906 / (24) 2431-9937
E-mail: seplan@pirai.rj.gov.br

PROCURADORIA

Procurador-Geral: Aílto Silva Neto
Praça Getúlio Vargas, s/n° (sede da Prefeitura) – Centro
Telefone: (24) 2431-9904
E-mail: procuradoria@pirai.rj.gov.br

SAÚDE

Giane Aparecida Gioia
Rua Moacir Barbosa, n° 73 – Centro
Telefone/Fax: (24) 2411-9300
E-mail: gabinete.saude@pirai.rj.gov.br

SERVIÇOS PÚBLICOS

Francisco Octávio Campos Passos
Rua Bulhões de Carvalho, n° 465 – Casa Amarela
Telefone: (24) 2431-9953
E-mail: servpub@pirai.rj.gov.br

TRANSPORTE E TRÂNSITO

Daniel Miceli de Freitas. Interino
Rua Dr. Luiz Antonio Garcia da Silveira, n° 71 – Centro
Telefone: (24) 2431-9968
E-mail: smt@pirai.rj.gov.br

PODER LEGISLATIVO**Câmara Municipal**

Rua Dr. Luiz Antonio Garcia da Silveira, n° 16 – Centro
Pirai-RJ – CEP 27.175-000
Telefone/Fax: (24) 2411-9500
E-mail: cmpirai@pirai.rj.leg.br
Site: www.camarapirai.rj.gov.br

Mesa Diretora

Presidente: Mário Hermínio da Silva Carvalho
Vice presidente: Carlos Alexandre Correia da Silva
1° Secretário: Luiz Fernando Colucci Junior
2° Secretário: Ronaldo Correia Leite

Vereadores

Wilden Vieira Silva
Roberto Horta Jardim Salles
Sebastião dos Santos Justiniano
João Carlos dos Santos Máximo
Alex Joaquim da Silva
Alexandro Sena Silva
José Paulo Carvalho de Oliveira

Edição


Coordenador
Luiz Eduardo Passos Pereira
Divisão de Comunicação Social
Rua Comendador Sá, n° 96 – Centro
Telefone: (24) 2431-9981
E-mail: imprensa@pirai.rj.gov.br

SECRETARIA MUNICIPAL DE FAZENDA

 <p>Sistema de Informações Contábeis e Fiscais do Setor Público Brasileiro</p> <p>TESOURO NACIONAL</p>	Relatório de Gestão Fiscal Simplificado
	Prefeitura Municipal de Pirai - RJ (Poder Executivo)
	CNPJ: 29141322000132
	Exercício: 2024
	Período de referência: 1º semestre

RGF-Anexo 01 | Tabela 1.0 - Demonstrativo da Despesa com Pessoal

Despesa com Pessoal	Despesa Executada com Pessoal												TOTAL (ÚLTIMOS 12 MESES) (a)	INSCRITAS EM RESTOS A PAGAR NÃO PROCESSADOS (b)		
	DESPESAS EXECUTADAS (Últimos 12 Meses)															
	<MR-11>	<MR-10>	<MR-9>	<MR-8>	<MR-7>	<MR-6>	<MR-5>	<MR-4>	<MR-3>	<MR-2>	<MR-1>	<MR>				
Despesa com Pessoal (Últimos 12 Meses)	-	-	-	-	-	-	-	-	-	-	-	-	-	-	-	-
DESPESA BRUTA COM PESSOAL (I)	11.388.264,66	11.666.540,52	11.697.321,77	13.187.510,12	11.435.276,57	21.333.241,83	11.882.929,22	11.482.721,46	11.027.647,53	11.241.456,34	12.145.498,24	17.216.664,12	155.685.072,38	-	-	-
Pessoal Ativo	9.234.964,70	9.533.047,35	9.453.099,88	10.712.625,53	9.269.103,13	17.763.404,68	9.772.806,96	9.337.479,57	8.856.432,58	9.084.380,20	9.792.847,92	13.685.216,52	126.495.006,92	-	-	-
Vencimentos, Vantagens e Outras Despesas Variáveis	8.253.928,32	8.546.196,56	8.638.484,53	9.538.692,01	8.473.431,89	15.805.927,22	9.065.539,70	8.462.200,33	7.830.313,34	8.508.435,95	8.792.805,40	12.831.216,70	114.343.111,95	-	-	-
Obrigações Patronais	980.936,38	986.910,79	814.615,35	1.175.933,52	795.671,24	2.157.477,46	707.267,16	875.279,24	1.026.119,24	577.944,25	1.000.042,52	1.053.999,82	12.151.896,97	-	-	-
Pessoal Inativo e Pensionistas	2.133.699,96	2.133.493,17	2.244.221,89	2.474.884,59	2.166.173,44	3.569.837,15	2.110.122,36	2.145.241,89	2.171.214,95	2.157.076,14	2.352.650,32	3.531.447,80	29.190.063,46	-	-	-
Aposentadorias, Reserva e Reformas	1.759.611,00	1.763.571,61	1.862.043,75	2.034.976,48	1.785.464,67	2.947.090,47	1.726.135,53	1.755.609,68	1.784.963,49	1.774.768,68	1.956.758,63	2.922.560,05	24.073.574,04	-	-	-
Pensões	374.088,96	369.921,56	382.178,14	439.908,11	380.708,77	622.746,68	383.996,83	389.632,21	386.231,46	382.307,46	395.891,69	608.887,55	5.116.489,42	-	-	-
Outras Despesas de Pessoal decorrentes de Contratos de Terceirização ou de contratação de forma indireta (§ 1º do art. 18 da LRF)	-	-	-	-	-	-	-	-	-	-	-	-	-	-	-	-
Despesa com Pessoal não Executada Orçamentariamente	-	-	-	-	-	-	-	-	-	-	-	-	-	-	-	-
DESPESAS NÃO COMPUTADAS (§ 1º do art. 19 da LRF) (II)	2.177.176,02	2.150.006,82	2.598.800,83	2.458.088,89	2.279.207,50	3.320.588,81	2.168.418,69	2.316.010,67	2.309.984,42	2.415.776,30	2.558.244,59	3.586.895,07	30.339.199,21	-	-	-
Indenizações por Demissão e Incentivos à Demissão Voluntária	117.814,10	92.403,69	56.853,07	93.071,40	60.093,14	71.709,48	16.440,68	124.090,07	94.619,58	215.799,82	161.164,45	62.854,81	1.166.914,29	-	-	-
Decorrentes de Decisão Judicial de Período Anterior ao da Apuração	-	-	-	-	-	-	-	-	-	-	-	-	-	-	-	-
Despesas de Exercícios Anteriores de Período Anterior ao da Apuração	-	-	-	-	-	-	392,81	5.215,87	-	-	-	-	5.608,68	-	-	-
Inativos e Pensionistas com Recursos Vinculados	2.030.221,92	2.030.015,13	2.132.743,68	2.059.275,97	2.061.964,81	3.087.958,91	2.004.662,22	2.039.781,75	2.068.441,86	2.053.053,50	2.250.157,16	3.377.328,83	27.195.605,74	-	-	-
Agentes Comunitários de Saúde e de Combate às Endemias com Recursos Vinculados (CF, art. 198, §11)	29.140,00	27.588,00	29.040,00	29.040,00	29.040,00	30.762,00	31.064,00	31.064,00	31.064,00	31.064,00	31.064,00	31.064,00	360.994,00	-	-	-
Parcela dedutível referente ao piso salarial do Enfermeiro, Técnico de Enfermagem, Auxiliar de Enfermagem e Parêntes (ADCT, art. 38, §2º)	-	-	380.164,08	276.701,52	128.109,55	130.158,42	115.858,98	115.858,98	115.858,98	115.858,98	115.858,98	115.648,03	1.610.076,50	-	-	-
Outras Deduções Constitucionais ou Legais	-	-	-	-	-	-	-	-	-	-	-	-	-	-	-	-
DESPESA LÍQUIDA COM PESSOAL (III) = (I - II)	9.191.088,64	9.516.533,70	9.098.520,94	10.729.421,23	9.156.069,07	18.012.653,02	9.714.510,53	9.166.710,79	8.717.663,11	8.825.680,04	9.587.253,65	13.629.768,45	125.345.873,17	-	-	-

 <p>Sistema de Informações Contábeis e Fiscais do Setor Público Brasileiro</p> <p>TESOURO NACIONAL</p>	Relatório de Gestão Fiscal Simplificado
	Prefeitura Municipal de Pirai - RJ (Poder Executivo)
	CNPJ: 29141322000132
	Exercício: 2024
	Período de referência: 1º semestre

RGF-Anexo 01 | Tabela 1.0 - Demonstrativo da Despesa com Pessoal

Apuração do Cumprimento do Limite Legal	DTP e Apuração do Cumprimento do Limite Legal	
	Valor	% sobre a RCL Ajustada
DTP e Apuração do Cumprimento do Limite Legal	-	-
RECEITA CORRENTE LIQUIDA - RCL (IV)	269.564.498,82	
(-) Transferências Obrigatórias da União Relativas às Emendas Individuais (art. 166-A, §1º, da CF)	0,00	
(-) Transferências obrigatórias da União relativas às emendas de bancada (art. 166, § 16, da CF)	0,00	
(-) Transferências da União relativas à remuneração dos agentes comunitários de saúde e de combate às endemias (CF, art. 198, §11)	533.676,00	
(-) Outras Deduções Constitucionais ou Legais		
= RECEITA CORRENTE LÍQUIDA AJUSTADA PARA CÁLCULO DOS LIMITES DA DESPESA COM PESSOAL (V)	269.030.822,82	
DESPESA TOTAL COM PESSOAL - DTP (VI) = (IIIa + IIIb)	125.345.873,17	46,59
LIMITE MÁXIMO (VII) (incisos I, II e III, art. 20 da LRF)	145.276.644,32	54,00
LIMITE PRUDENCIAL (VIII) = (0,95 x VII) (parágrafo único do art. 22 da LRF)	138.012.812,10	51,30
LIMITE DE ALERTA (IX) = (0,90 x VII) (inciso II do §1º do art. 59 da LRF)	130.748.979,89	48,60

RGF-Anexo 01 | Tabela 1.0 - Demonstrativo da Despesa com Pessoal


Notas Explicativas	Valores
	30/06/2024
Notas Explicativas	-
Notas Explicativas	-

RICARDO CAMPOS PASSOS
Prefeito Municipal

ROSANE TEIXEIRA PASSOS
Secretária Municipal de Fazenda

RITA DE CÁSSIA DE SOUZA
Chefe de Div. de O. E Contabilidade
Matrícula: 7272
CRC/RJ: 095113/0-1 Contadora

LARISSA DE OLIVEIRA ZANELATE
Chefe de Setor de Contabilidade
Matr. 12657 - CRC/RJ 130253/0-0


	Relatório de Gestão Fiscal Simplificado
	Prefeitura Municipal de Pirai - RJ (Poder Executivo)
	CNPJ: 29141322000132
	Exercício: 2024
	Período de referência: 1º semestre

RGF-Anexo 01 | Tabela 1.2 - Trajetória de Retorno ao Limite da Despesa Total com Pessoal

Trajetória de Retorno ao Limite da Despesa Total com Pessoal	Apuração da Trajetória de Retorno ao Limite da DTP								
	Exercício de Descumprimento do Limite			Exercício do Primeiro Período Seguinte			Exercício do Segundo Período Seguinte		
	No Quadrimestre/Semestre			Primeiro Período Seguinte			Segundo Período Seguinte		
	Limite Máximo (a)	% DTP (b)	% Excedente (c) = (b-a)	Redutor Mínimo de 1/3 do Excedente (d) = (1/3*c)	Limite (e) = (b-d)	% DTP (f)	Redutor Residual (g) = (f-a)	Limite (h) = (a)	% DTP (i)
Trajetória de Retorno ao Limite da Despesa Total com Pessoal	-	-	-	-	-	-	-	-	-
Valores Percentuais									

Documento gerado em 16/08/2024 16:25:18

Página 3 de 11


	Relatório de Gestão Fiscal Simplificado
	Prefeitura Municipal de Pirai - RJ (Poder Executivo)
	CNPJ: 29141322000132
	Exercício: 2024
	Período de referência: 1º semestre

RGF-Anexo 01 | Tabela 1.2 - Trajetória de Retorno ao Limite da Despesa Total com Pessoal

Parâmetros para Redução do Excedente de DTP (art. 15 da LC 178/2021)	Percentual
	Percentual
Parâmetros para Redução do Excedente de DTP (art. 15 da LC 178/2021)	-
Limite Máximo (VII) (%) (LRF, art. 20)	
DTP em 2021 (X) (%)	
Excedente em 2021 (XI) = (X - VII) (%)	
Redutor anual (XII) = (0,10 x XI) (%)	

Documento gerado em 16/08/2024 16:25:18

Página 4 de 11

	Relatório de Gestão Fiscal Simplificado
	Prefeitura Municipal de Pirai - RJ (Poder Executivo)
	CNPJ: 29141322000132
	Exercício: 2024
	Período de referência: 1º semestre

RGF-Anexo 01 | Tabela 1.2 - Trajetória de Retorno ao Limite da Despesa Total com Pessoal

Trajetória de Retorno ao Limite da Despesa Total com Pessoal (art. 15 da LC 178/2021)	Apuração da Trajetória de Retorno ao Limite da DTP (art. 15 da LC 178/2021)											
	2021	2022	2023	2024	2025	2026	2027	2028	2029	2030	2031	2032
Trajetória de Retorno ao Limite da Despesa Total com Pessoal (art. 15 da LC 178/2021)	-	-	-	-	-	-	-	-	-	-	-	-
RECEITA CORRENTE LÍQUIDA AJUSTADA PARA CÁLCULO DOS LIMITES DA DESPESA COM PESSOAL (V)												
DESPESA TOTAL COM PESSOAL - DTP (VI)												
% DTP (VI / V)												
LIMITE CONFORME ART. 15 DA LC 178/2021 (%)												

Documento gerado em 16/08/2024 16:25:18

Página 5 de 11

RICARDO CAMPOS
PASSOS
Prefeito Municipal

ROSANE TEIXEIRA PASSOS
Secretária Municipal de
Fazenda

RITA DE CÁSSIA DE SOUZA
Chefe de Div. de O. E Contabilidade
Matrícula: 7272
CRC/RJ: 095113/0-1 Contadora

LARISSA DE OLIVEIRA
ZANELATE
Chefe de Setor de
Contabilidade
Matr. 12657 - CRC/RJ 130253/0-0



Relatório de Gestão Fiscal Simplificado
Prefeitura Municipal de Pirai - RJ (Poder Executivo)
CNPJ: 29141322000132
Exercício: 2024
Período de referência: 1º semestre

RGF-Anexo 01 | Tabela 1.2 - Trajetória de Retorno ao Limite da Despesa Total com Pessoal

Notas Explicativas	Valores 30/06/2024
Notas Explicativas	-
Identificação do Quadrimestre em que Excedeu o Limite e dos Períodos de Retorno	
Notas Explicativas	

RGF-Anexo 01 | Tabela 1.2 - Trajetória de Retorno ao Limite da Despesa Total com Pessoal

Notas Explicativas	Valores 30/06/2024
Notas Explicativas	-
Identificação do Quadrimestre em que Excedeu o Limite e dos Períodos de Retorno	
Notas Explicativas	

RGF-Anexo 01 | Tabela 1.4 - Demonstrativo da Despesa com Pessoal - Ente Consorciado

Notas Explicativas	Valores 30/06/2024
Notas Explicativas	-
Notas Explicativas	

RGF-Anexo 02 | Tabela 2.3 - Demonstrativo da Dívida Consolidada Líquida - Municípios Semestral

Demonstrativo da Dívida Consolidada Líquida	Cálculo da Dívida Consolidada Líquida		
	SALDO DO EXERCÍCIO ANTERIOR	SALDO DO EXERCÍCIO DE 2024	
		Até o 1º Semestre	Até o 2º Semestre
Dívida Consolidada	-	-	-
DÍVIDA CONSOLIDADA - DC (I)	2.553.125,00	2.493.750,00	
Dívida Mobiliária		0,00	
Dívida Contratual	2.553.125,00	2.493.750,00	
Empréstimos		0,00	
Internos			
Externos			
Reestruturação da Dívida de Estados e Municípios		0,00	
Financiamentos	2.553.125,00	2.493.750,00	
Internos	2.553.125,00	2.493.750,00	
Externos			
Parcelamento e Renegociação de Dívidas		0,00	
De Tributos			
De Contribuições Previdenciárias			
De Demais Contribuições Sociais			
Do FGTS			
Com Instituição Não Financeira			
Demais Dívidas Contratuais		0,00	
Precatórios Posteriores a 05/05/2000 (inclusive) Vencidos e Não Pagos		0,00	
Outras Dívidas		0,00	
DEDUÇÕES (II)	84.244.424,00	72.098.734,50	
Disponibilidade de Caixa	84.244.424,00	72.098.734,50	
Disponibilidade de Caixa Bruta	95.295.556,74	76.443.129,49	
(-) Restos a Pagar Processados	8.810.463,67	2.073.708,41	
(-) Depósitos Restituíveis e Valores Vinculados	2.240.669,07	2.270.686,58	
Demais Haveres Financeiros		0,00	
DÍVIDA CONSOLIDADA LÍQUIDA (DCL) (III) = (I - II)	-81.691.299,00	-69.604.984,50	
RECEITA CORRENTE LÍQUIDA - RCL (IV)	265.855.718,64	269.564.498,82	
(-) Transferências Obrigatórias da União Relativas às Emendas Individuais (art. 166-A, § 1º, da CF) (V)			
= RECEITA CORRENTE LÍQUIDA AJUSTADA PARA CÁLCULO DOS LIMITES DE ENDIVIDAMENTO (VI) = (IV - V)	265.855.718,64	269.564.498,82	
% da DC sobre a RCL AJUSTADA (I/VI)	0,96	0,93	
% da DCL sobre a RCL AJUSTADA (III/VI)	-30,73	-25,82	
LIMITE DEFINIDO POR RESOLUÇÃO DO SENADO FEDERAL	319.026.862,37	323.477.398,58	
LIMITE DE ALERTA (inciso III do § 1º do art. 59 da LRF)	287.124.176,13	291.129.658,73	
Outros Valores Não Integrantes da DC	-	-	-
Precatórios Anteriores a 05/05/2000		0,00	
Precatórios Posteriores a 05/05/2000 (Não incluídos na DC)		0,00	
Passivo Atuarial	282.023.970,75	282.023.970,75	
RP Não-Processados	29.052.851,03	11.060.410,82	
ANTECIPAÇÕES DE RECEITA ORÇAMENTÁRIA - ARO			
Dívida Contratual de PPP			
Apropriação de Depósitos Judiciais			


RGF-Anexo 02 | Tabela 2.3 - Demonstrativo da Dívida Consolidada Líquida - Municípios Semestral

RICARDO CAMPOS
PASSOS
Prefeito Municipal

ROSANE TEIXEIRA PASSOS
Secretária Municipal de
Fazenda

RITA DE CÁSSIA DE SOUZA
Chefe de Div. de O. E Contabilidade
Matrícula: 7272
CRC/RJ: 095113/0-1 Contadora

LARISSA DE OLIVEIRA
ZANELATE
Chefe de Setor de
Contabilidade
Matr. 12657 - CRC/RJ 130253/0-0

	Relatório de Gestão Fiscal Simplificado
	Prefeitura Municipal de Pirai - RJ (Poder Executivo)
	CNPJ: 29141322000132
	Exercício: 2024
	Período de referência: 1º semestre

Notas Explicativas	Valores
	30/06/2024
Notas Explicativas	-
Notas Explicativas	

Documento gerado em 16/08/2024 16:25:18

Página 7 de 11

	Relatório de Gestão Fiscal Simplificado
	Prefeitura Municipal de Pirai - RJ (Poder Executivo)
	CNPJ: 29141322000132
	Exercício: 2024
	Período de referência: 1º semestre

RGF-Anexo 02 | Tabela 2.4 - Trajetória de Retorno ao Limite da Dívida Consolidada Líquida - Municípios Semestral

Trajetória de Retorno ao Limite da Dívida Consolidada Líquida	Apuração da Trajetória de Retorno ao Limite da DCL											
	Exercício de Descumprimento do Limite			Exercício do Primeiro Período Seguinte			Exercício do Segundo Período Seguinte			Exercício do Terceiro Período Seguinte		
	Quadrimestre/Semestre em que Excedeu o Limite			Primeiro Período Seguinte			Segundo Período Seguinte			Terceiro Período Seguinte		
	Limite Máximo (a)	% DCL (b)	% Excedente (c) = (b - a)	Redutor Mínimo de 25% do Excedente (d) = (0,25*c)	Limite (e) = (b - d)	% DCL (f)	Redutor Residual (g) = (f - a)	Limite (h) = (e)	% DCL (i)	Redutor Residual (j) = (i - a)	Limite (k) = (a)	% DCL (l)
Trajetória de Retorno ao Limite da Dívida Consolidada Líquida	-	-	-	-	-	-	-	-	-	-	-	-
Valores Percentuais												

Documento gerado em 16/08/2024 16:25:18

Página 8 de 11

RICARDO CAMPOS
PASSOS
Prefeito Municipal

ROSANE TEIXEIRA PASSOS
Secretária Municipal de
Fazenda

RITA DE CÁSSIA DE SOUZA
Chefe de Div. de O. E Contabilidade
Matrícula: 7272
CRC/RJ: 095113/0-1 Contadora

LARISSA DE OLIVEIRA
ZANELATE
Chefe de Setor de
Contabilidade
Matr. 12657 - CRC/RJ 130253/0-0

MEDIDAS DE PREVENÇÃO AO CORONAVÍRUS

USE MÁSCARA

HIGIENIZE AS MÃOS COM ÁLCOOL 70%

EVITE CONTATO FÍSICO

DISTÂNCIA MÍNIMA DE 1,5 METROS

pirai.rj.gov.br/covid19

ASCOM | PREFEITURA DE PIRAI

PRAIA DE PIRAI

PREFEITURA DE PIRAI SECRETARIA MUNICIPAL DE SAÚDE

SUS

PIRAÍ CONTRA O CORONA

CUIDANDO DE VOCÊ, VOCÊ CUIDA DE NÓS!

SOMOS DO GRUPO DE RISCO, ESSA DOENÇA PODE NOS MATAR!

POR VOCÊ E POR NÓS

USE MÁSCARA
EVITE AGLOMERAÇÕES

pirai.rj.gov.br/covid19

PREFEITURA DE PIRAI SECRETARIA MUNICIPAL DE SAÚDE

SUS

PIRAÍ CONTRA O CORONA



Relatório de Gestão Fiscal Simplificado
Prefeitura Municipal de Pirai - RJ (Poder Executivo)
CNPJ: 29141322000132
Exercício: 2024
Período de referência: 1º semestre

RGF-Anexo 02 | Tabela 2.4 - Trajetória de Retorno ao Limite da Dívida Consolidada Líquida - Municípios Semestral

Notas Explicativas	Valores
	30/06/2024
Notas Explicativas	-
Identificação do Quadrimestre em que Excedeu o Limite e dos Períodos de Retorno	-
Notas Explicativas	-

RGF-Anexo 03 | Tabela 3.1 - Demonstrativo das Garantias e Contragarantias de Valores - Municípios Semestral

Garantias Concedidas e Contragarantias Recebidas	Saldos das Garantias Concedidas e Contragarantias Recebidas		
	SALDO DO EXERCÍCIO ANTERIOR	SALDO DO EXERCÍCIO DE 2024	
		Até o 1º Semestre	Até o 2º Semestre
Garantias Concedidas	-	-	-
Garantias Concedidas	-	-	-
AOS ESTADOS (I)			
Em Operações de Crédito Externas			
Em Operações de Crédito Internas			
AOS MUNICÍPIOS (II)			
Em Operações de Crédito Externas			
Em Operações de Crédito Internas			
ÀS ENTIDADES CONTROLADAS (III)			
Em Operações de Crédito Externas			
Em Operações de Crédito Internas			
POR MEIO DE FUNDOS E PROGRAMAS (IV)			
TOTAL GARANTIAS CONCEDIDAS (V) = (I + II + III + IV)			
RECEITA CORRENTE LÍQUIDA - RCL (VI)	265.855.718,64	269.564.498,82	
(-) Transferências Obrigatórias da União Relativas às Emendas Individuais (art. 166-A, §1º, da CF) (VII)			
RECEITA CORRENTE LÍQUIDA AJUSTADA PARA CÁLCULO DOS LIMITES DE ENDIVIDAMENTO (VIII) = (VI - VII)	265.855.718,64	269.564.498,82	
% do TOTAL DAS GARANTIAS sobre a RCL AJUSTADA (V/VIII)			0,00
LIMITE DEFINIDO POR RESOLUÇÃO DO SENADO FEDERAL - <=>	62.888.258,10	59.304.189,74	
LIMITE DE ALERTA (inciso III do § 1º do art. 59 da LRF) - <=>	56.599.432,29	53.373.770,77	
Contragarantias Recebidas	-	-	-
Contragarantias Recebidas	-	-	-
DOS ESTADOS (IX)			
Em Garantia às Operações de Crédito Externas			
Em Garantia às Operações de Crédito Internas			
DOS MUNICÍPIOS (X)			
Em Garantia às Operações de Crédito Externas			
Em Garantia às Operações de Crédito Internas			
DAS ENTIDADES CONTROLADAS (XI)			
Em Garantia às Operações de Crédito Externas			
Em Garantia às Operações de Crédito Internas			
EM GARANTIAS POR MEIO DE FUNDOS E PROGRAMAS (XII)			
TOTAL CONTRAGARANTIAS RECEBIDAS (XIII) = (IX + X + XI + XII)			

RGF-Anexo 03 | Tabela 3.1 - Demonstrativo das Garantias e Contragarantias de Valores - Municípios Semestral

Notas Explicativas	Valores
	30/06/2024
Notas Explicativas	-
Notas Explicativas	-

RGF-Anexo 04 | Tabela 4.1 - Demonstrativo das Operações de Crédito - Municípios Semestral

Operações de Crédito	Valor Realizado no Período	
	VALOR REALIZADO	
	No Semestre de Referência	Até o Semestre de Referência (a)
Operações de Crédito	-	-
Mobiliária		
Interna		
Externa		
Contratual		
Interna		
Empréstimos	0,00	0,00
Aquisição Financiada de Bens e Arrendamento Mercantil Financeiro	0,00	0,00
Antecipação de Receita pela Venda a Termo de Bens e Serviços	0,00	0,00
Assunção, Reconhecimento e Confissão de Dívidas (LRF, art. 29, § 1º)	0,00	0,00
Operações de crédito não sujeitas ao limite para fins de contratação (I)	0,00	0,00
Externa		
Empréstimos	0,00	0,00
Aquisição Financiada de Bens e Arrendamento Mercantil Financeiro	0,00	0,00
Antecipações de Receitas pela Venda a Termo de Bens e Serviços	0,00	0,00
Assunção, Reconhecimento e Confissão de Dívidas (LRF, art. 29, § 1º)	0,00	0,00
Operações de crédito não sujeitas ao limite para fins de contratação (II)	0,00	0,00
TOTAL (III)		

RICARDO CAMPOS
PASSOS
Prefeito Municipal

ROSANE TEIXEIRA PASSOS
Secretária Municipal de
Fazenda

RITA DE CÁSSIA DE SOUZA
Chefe de Div. de O. E Contabilidade
Matrícula: 7272
CRC/RJ: 095113/0-1 Contadora

LARISSA DE OLIVEIRA
ZANELATE
Chefe de Setor de
Contabilidade
Matr. 12657 - CRC/RJ 130253/0-0



Relatório de Gestão Fiscal Simplificado
Prefeitura Municipal de Pirai - RJ (Poder Executivo)
CNPJ: 29141322000132
Exercício: 2024
Período de referência: 1º semestre

RGF-Anexo 04 | Tabela 4.1 - Demonstrativo das Operações de Crédito - Municípios Semestral

Apuração do Cumprimento dos Limites	Apuração do Cumprimento dos Limites	
	VALOR	% SOBRE A RCL AJUSTADA
Apuração do Cumprimento dos Limites		
RECEITA CORRENTE LÍQUIDA - RCL (IV)	269.564.498,82	-
(-) Transferências Obrigatórias da União relativas às Emendas Individuais (art. 166-A, §1º, da CF) (V)		
RECEITA CORRENTE LÍQUIDA AJUSTADA PARA CÁLCULO DOS LIMITES DE ENDIVIDAMENTO (VI) = (IV - V)	269.564.498,82	
OPERAÇÕES VEDADAS (VII)	0,00	0,00
TOTAL CONSIDERADO PARA FINS DA APURAÇÃO DO CUMPRIMENTO DO LIMITE (VIII) = (IIIa + VII - Ia - IIa)	0,00	0,00
LIMITE GERAL DEFINIDO POR RESOLUÇÃO DO SENADO FEDERAL PARA AS OPERAÇÕES DE CRÉDITO INTERNAS E EXTERNAS	43.130.319,81	16,00
LIMITE DE ALERTA (inciso III do § 1º do art. 59 da LRF)	38.817.287,83	14,40
OPERAÇÕES DE CRÉDITO POR ANTECIPAÇÃO DA RECEITA ORÇAMENTÁRIA		0,00
LIMITE DEFINIDO POR RESOLUÇÃO DO SENADO FEDERAL PARA AS OPERAÇÕES DE CRÉDITO POR ANTECIPAÇÃO DA RECEITA ORÇAMENTÁRIA	18.869.514,92	7,00

RGF-Anexo 04 | Tabela 4.1 - Demonstrativo das Operações de Crédito - Municípios Semestral

Outras Operações Que Integram a Dívida Consolidada	Valor Realizado no Período	
	VALOR REALIZADO	
	No Semestre de Referência	Até o Semestre de Referência (a)
Outras Operações Que Integram a Dívida Consolidada	-	-
Parcelamentos de Dívidas		
Tributos		
Contribuições Previdenciárias		
FGTS		
Demais Contribuições Sociais		
Operações de Reestruturação e Recomposição do Principal de Dívidas		

RGF-Anexo 04 | Tabela 4.1 - Demonstrativo das Operações de Crédito - Municípios Semestral

Notas Explicativas	Valores
	30/06/2024
Notas Explicativas	-
Notas Explicativas	

RGF-Anexo 06 | Tabela 6.4 - Demonstrativo Simplificado do Relatório de Gestão Fiscal - Município Semestral

Receita Corrente Líquida	Valor Até o Semestre	
	VALOR ATÉ O SEMESTRE DE REFERÊNCIA	
Receita Corrente Líquida		-
Receita Corrente Líquida		269.564.498,82
Receita Corrente Líquida Ajustada para Cálculo dos Limites de Endividamento		269.564.498,82
Receita Corrente Líquida Ajustada para Cálculo dos Limites da Despesa com Pessoal		269.030.822,82

RGF-Anexo 06 | Tabela 6.4 - Demonstrativo Simplificado do Relatório de Gestão Fiscal - Município Semestral

Despesa com Pessoal	Valor Realizado no Período	
	VALOR	% SOBRE A RCL AJUSTADA
Despesa com Pessoal	-	-
Despesa Total com Pessoal - DTP	125.345.873,17	46,59
Limite Máximo (incisos I, II e III do art. 20 da LRF) - <%>	145.276.644,32	54,00
Limite Prudencial (parágrafo único art. 22 da LRF) - <%>	138.012.812,10	51,30
Limite de Alerta (inciso II do §1º do art. 59 da LRF) - <%>	130.748.979,89	48,60

RGF-Anexo 06 | Tabela 6.4 - Demonstrativo Simplificado do Relatório de Gestão Fiscal - Município Semestral

Dívida Consolidada	Comparativo do Saldo da Dívida	
	VALOR ATÉ O SEMESTRE DE REFERÊNCIA	% SOBRE A RCL AJUSTADA
Dívida Consolidada	-	-
Dívida Consolidada Líquida	-69.604.984,50	-25,82
Limite Definido por Resolução do Senado Federal	323.477.398,58	120,00

RGF-Anexo 06 | Tabela 6.4 - Demonstrativo Simplificado do Relatório de Gestão Fiscal - Município Semestral

Garantias de Valores	Comparativo do Saldo de Garantia	
	VALOR ATÉ O SEMESTRE DE REFERÊNCIA	% SOBRE A RCL AJUSTADA
Garantias de Valores	-	-
Total das Garantias Concedidas		0,00
Limite Definido por Resolução do Senado Federal	59.304.189,74	22,00

RICARDO CAMPOS
PASSOS
Prefeito Municipal

ROSANE TEIXEIRA PASSOS
Secretária Municipal de
Fazenda

RITA DE CÁSSIA DE SOUZA
Chefe de Div. de O. E Contabilidade
Matrícula: 7272
CRC/RJ: 095113/0-1 Contadora

LARISSA DE OLIVEIRA
ZANELATE
Chefe de Setor de
Contabilidade
Matr. 12657 - CRC/RJ 130253/0-0



Relatório de Gestão Fiscal Simplificado
Prefeitura Municipal de Pirai - RJ (Poder Executivo)
CNPJ: 29141322000132
Exercício: 2024
Período de referência: 1º semestre

RGF-Anexo 06 | Tabela 6.4 - Demonstrativo Simplificado do Relatório de Gestão Fiscal - Município Semestral

Operações de Crédito	Valor Realizado no Período	
	VALOR ATÉ O SEMESTRE DE REFERÊNCIA	% SOBRE A RCL AJUSTADA
Operações de Crédito	-	-
Operações de Crédito Internas e Externas	0,00	0,00
Limite Definido pelo Senado Federal para Operações de Crédito Externas e Internas	43.130.319,81	16,00
Operações de Crédito por Antecipação da Receita	0,00	0,00
Limite Definido pelo Senado Federal para Operações de Crédito por Antecipação da Receita	18.869.514,92	7,00

RGF-Anexo 06 | Tabela 6.4 - Demonstrativo Simplificado do Relatório de Gestão Fiscal - Município Semestral

Restos a Pagar	Restos a Pagar e Disponibilidade de Caixa	
	RESTOS A PAGAR EMPENHADOS E NÃO LIQUIDADOS DO EXERCÍCIO	DISPONIBILIDADE DE CAIXA LÍQUIDA (APÓS A INSCRIÇÃO EM RESTOS A PAGAR NÃO PROCESSADOS DO EXERCÍCIO)
Restos a Pagar	-	-
Valor Total	-	-

RGF-Anexo 06 | Tabela 6.4 - Demonstrativo Simplificado do Relatório de Gestão Fiscal - Município Semestral

Notas Explicativas	Valores
	30/06/2024
Notas Explicativas	-
Notas Explicativas	-

Documento gerado em 16/08/2024 16:25:18

Página 11 de 11

Lista de Assinaturas

Assinatura: 1
Assinatura: 2
Assinatura: 3
Assinatura: 4
Assinatura: 5
Assinatura: 6


As assinaturas digitais podem ser verificadas no arquivo PDF.

RICARDO CAMPOS
PASSOS
Prefeito Municipal

ROSANE TEIXEIRA PASSOS
Secretária Municipal de
Fazenda

RITA DE CÁSSIA DE SOUZA
Chefe de Div. de O. E Contabilidade
Matrícula: 7272
CRC/RJ: 095113/0-1 Contadora

LARISSA DE OLIVEIRA
ZANELATE
Chefe de Setor de
Contabilidade
Matr. 12657 - CRC/RJ 130253/0-0

 <p>Sistema de Informações Contábeis e Fiscais do Setor Público Brasileiro</p> <p>TESOURO NACIONAL</p>	Relatório Resumido de Execução Orçamentária Simplificado
	Prefeitura Municipal de Pirai - RJ (Poder Executivo)
	CNPJ: 29141322000132
	Exercício: 2024
	Período de referência: 3º bimestre

RREO-Anexo 01 | Tabela 1.0 - Balanço Orçamentário


Receitas Orçamentárias	Estágios da Receita Orçamentária							SALDO (a-c)
	PREVISÃO INICIAL	PREVISÃO ATUALIZADA (a)	RECEITAS REALIZADAS					
			No Bimestre (b)	% (b/a)	Até o Bimestre (c)	% (c/a)		
Receitas Orçamentárias	-	-	-	-	-	-	-	
RECEITAS (EXCETO INTRA-ORÇAMENTÁRIAS) (I)	291.729.329,00	292.742.659,00	49.742.442,60	16,99	151.155.552,03	51,63	141.587.106,97	
RECEITAS CORRENTES	291.405.183,00	292.218.513,00	49.742.442,60	17,02	150.416.946,20	51,47	141.801.566,80	
IMPOSTOS, TAXAS E CONTRIBUIÇÕES DE MELHORIA	39.687.659,00	39.687.659,00	9.260.937,09	23,33	25.548.500,72	64,37	14.139.158,28	
Impostos	36.485.506,00	36.485.506,00	8.783.677,53	24,07	22.929.220,54	62,84	13.556.285,46	
Taxas	3.202.153,00	3.202.153,00	477.259,56	14,90	2.619.280,18	81,80	582.872,82	
Contribuição de Melhoria								
CONTRIBUIÇÕES	12.584.299,00	12.584.299,00	1.864.792,51	14,82	5.799.387,85	46,08	6.784.911,15	
Contribuições Sociais	10.891.677,00	10.891.677,00	1.568.285,31	14,40	4.863.061,47	44,65	6.028.615,53	
Contribuições Econômicas								
Contribuições para Entidades Privadas de Serviço Social e de Formação Profissional								
Contribuição para o Custeio do Serviço de Iluminação Pública	1.692.622,00	1.692.622,00	296.507,20	17,52	936.326,38	55,32	756.295,62	
RECEITA PATRIMONIAL	31.038.741,00	31.038.741,00	5.110.755,85	16,47	14.543.616,25	46,86	16.495.124,75	
Exploração do Patrimônio Imobiliário do Estado	392.118,00	392.118,00	33.723,37	8,60	112.740,85	28,75	279.377,15	
Valores Mobiliários	30.593.794,00	30.593.794,00	5.077.032,48	16,59	14.419.779,75	47,13	16.174.014,25	
Delegação de Serviços Públicos Mediante Concessão, Permissão, Autorização ou Licença	52.829,00	52.829,00		0,00	11.095,65	21,00	41.733,35	
Exploração de Recursos Naturais								
Exploração do Patrimônio Intangível								
Cessão de Direitos								
Demais Receitas Patrimoniais								
RECEITA AGROPECUÁRIA								
RECEITA INDUSTRIAL								
RECEITA DE SERVIÇOS	435.592,00	849.922,00	863.909,69	101,65	1.061.807,47	124,93	-211.885,47	
Serviços Administrativos e Comerciais Gerais	435.592,00	849.922,00	863.909,69	101,65	1.061.807,47	124,93	-211.885,47	
Serviços e Atividades Referentes à Navegação e ao Transporte								
Serviços e Atividades Referentes à Saúde								
Serviços e Atividades Financeiras								
Outros Serviços								
TRANSFERÊNCIAS CORRENTES	206.554.041,00	206.953.041,00	32.491.190,69	15,70	103.063.644,87	49,80	103.889.396,13	
Transferências da União e de suas Entidades	81.520.401,00	81.919.401,00	13.522.686,05	16,51	43.406.537,74	52,99	38.512.863,26	
Transferências dos Estados e do Distrito Federal e de suas Entidades	100.416.640,00	100.416.640,00	15.062.204,02	15,00	46.705.730,14	46,51	53.710.909,86	
Transferências dos Municípios e de suas Entidades								
Transferências de Instituições Privadas								
Transferências de Outras Instituições Públicas	24.617.000,00	24.617.000,00	3.906.300,62	15,87	12.951.376,99	52,61	11.665.623,01	
Transferências do Exterior								
Demais Transferências Correntes								
OUTRAS RECEITAS CORRENTES	1.104.851,00	1.104.851,00	150.856,77	13,65	399.989,04	36,20	704.861,96	
Multas Administrativas, Contratuais e Judiciais	99.453,00	99.453,00	61.868,79	62,21	119.851,63	120,51	-20.398,63	
Indenizações, Restituições e Ressarcimentos	161.136,00	161.136,00	83.023,12	51,52	258.317,33	160,31	-97.181,33	
Bens, Direitos e Valores Incorporados ao Patrimônio Público								
Multas e Juros de Mora das Receitas de Capital								
Demais Receitas Correntes	844.262,00	844.262,00	5.964,86	0,71	21.820,08	2,58	822.441,92	

RICARDO CAMPOS
PASSOS
Prefeito Municipal

ROSANE TEIXEIRA PASSOS
Secretária Municipal de
Fazenda

RITA DE CÁSSIA DE SOUZA
Chefe de Div. de O. E Contabilidade
Matrícula: 7272
CRC/RJ: 095113/0-1 Contadora

LARISSA DE OLIVEIRA
ZANELATE
Chefe de Setor de
Contabilidade
Matr. 12657 - CRC/RJ 130253/0-0

 <p>Sistema de Informações Contábeis e Fiscais do Setor Público Brasileiro</p> <p>TESOURO NACIONAL</p>	Relatório Resumido de Execução Orçamentária Simplificado
	Prefeitura Municipal de Pirai - RJ (Poder Executivo)
	CNPJ: 29141322000132
	Exercício: 2024
Período de referência: 3º bimestre	

Receitas Orçamentárias	Estágios da Receita Orçamentária						
	PREVISÃO INICIAL	PREVISÃO ATUALIZADA (a)	RECEITAS REALIZADAS				SALDO (a-c)
			No Bimestre (b)	% (b/a)	Até o Bimestre (c)	% (c/a)	
RECEITAS DE CAPITAL	324.146,00	524.146,00		0,00	738.605,83	140,92	-214.459,83
OPERAÇÕES DE CRÉDITO					0,00		
Operações de Crédito - Mercado Interno					0,00		
Operações de Crédito - Mercado Externo							
ALIENAÇÃO DE BENS							
Alienação de Bens Móveis							
Alienação de Bens Imóveis							
Alienação de Bens Intangíveis							
AMORTIZAÇÕES DE EMPRÉSTIMOS							
TRANSFERÊNCIAS DE CAPITAL	324.146,00	524.146,00		0,00	738.605,83	140,92	-214.459,83
Transferências da União e de suas Entidades	30.000,00	230.000,00		0,00	738.605,83	321,13	-508.605,83
Transferências dos Estados e do Distrito Federal e de suas Entidades	294.146,00	294.146,00		0,00		0,00	294.146,00
Transferências dos Municípios e de suas Entidades							
Transferências de Instituições Privadas							
Transferências de Outras Instituições Públicas							
Transferências do Exterior							
Demais Transferências de Capital							
OUTRAS RECEITAS DE CAPITAL							
Integralização do Capital Social							
Remuneração das Disponibilidades do Tesouro							
Resgate de Títulos do Tesouro							
Demais Receitas de Capital							
RECEITAS (INTRA-ORÇAMENTÁRIAS) (II)	15.270.813,00	15.270.813,00	2.557.091,07	16,74	6.985.123,69	45,74	8.285.689,31
SUBTOTAL DAS RECEITAS (III) = (I + II)	307.000.142,00	308.013.472,00	52.299.533,67	16,98	158.140.675,72	51,34	149.872.796,28
OPERAÇÕES DE CRÉDITO/REFINANCIAMENTO (IV)							
Operações de Crédito - Mercado Interno							
Mobiliária							
Contratual							
Operações de Crédito - Mercado Externo							
Mobiliária							
Contratual							
TOTAL DAS RECEITAS (V) = (III + IV)	307.000.142,00	308.013.472,00	52.299.533,67	16,98	158.140.675,72	51,34	149.872.796,28
DÉFICIT (VI)							
TOTAL COM DÉFICIT (VII) = (V + VI)	307.000.142,00	308.013.472,00	52.299.533,67	16,98	158.140.675,72	51,34	
SALDOS DE EXERCÍCIOS ANTERIORES							
Recursos Arrecadados em Exercícios Anteriores - RPPS							
Superávit Financeiro Utilizado para Créditos Adicionais							

RREO-Anexo 01 | Tabela 1.0 - Balanço Orçamentário


Despesas Orçamentárias	Estágios da Despesa Orçamentária									
	DOTAÇÃO INICIAL (d)	DOTAÇÃO ATUALIZADA (e)	DESPESAS EMPENHADAS NO BIMESTRE	DESPESAS EMPENHADAS ATÉ O BIMESTRE (f)	SALDO (g) = (e-f)	DESPESAS LIQUIDADAS NO BIMESTRE	DESPESAS LIQUIDADAS ATÉ O BIMESTRE (h)	SALDO (i) = (e-h)	DESPESAS PAGAS ATÉ O BIMESTRE (j)	INSCRITAS EM RESTOS A PAGAR NÃO PROCESSADOS (k)
Despesas Orçamentárias	-	-	-	-	-	-	-	-	-	-
DESPESAS (EXCETO INTRA-ORÇAMENTÁRIAS) (VIII)	293.703.551,25	334.278.036,17	26.924.012,03	249.058.489,06	85.219.547,11	53.743.923,44	139.907.382,68	194.370.653,49	137.880.822,53	

RICARDO CAMPOS
PASSOS
Prefeito Municipal

ROSANE TEIXEIRA PASSOS
Secretária Municipal de
Fazenda

RITA DE CÁSSIA DE SOUZA
Chefe de Div. de O. E Contabilidade
Matrícula: 7272
CRC/RJ: 095113/0-1 Contadora

LARISSA DE OLIVEIRA
ZANELATE
Chefe de Setor de
Contabilidade
Matr. 12657 - CRC/RJ 130253/0-0

 <p>Sistema de Informações Contábeis e Fiscais do Setor Público Brasileiro</p> <p>TESOURO NACIONAL</p>	Relatório Resumido de Execução Orçamentária Simplificado
	Prefeitura Municipal de Pirai - RJ (Poder Executivo)
	CNPJ: 29141322000132
	Exercício: 2024
Período de referência: 3º bimestre	

Receitas Orçamentárias	Estágios da Receita Orçamentária						
	PREVISÃO INICIAL	PREVISÃO ATUALIZADA (a)	RECEITAS REALIZADAS				SALDO (a-c)
			No Bimestre (b)	% (b/a)	Até o Bimestre (c)	% (c/a)	
RECEITAS DE CAPITAL	324.146,00	524.146,00		0,00	738.605,83	140,92	-214.459,83
OPERAÇÕES DE CRÉDITO					0,00		
Operações de Crédito - Mercado Interno					0,00		
Operações de Crédito - Mercado Externo							
ALIENAÇÃO DE BENS							
Alienação de Bens Móveis							
Alienação de Bens Imóveis							
Alienação de Bens Intangíveis							
AMORTIZAÇÕES DE EMPRÉSTIMOS							
TRANSFERÊNCIAS DE CAPITAL	324.146,00	524.146,00		0,00	738.605,83	140,92	-214.459,83
Transferências da União e de suas Entidades	30.000,00	230.000,00		0,00	738.605,83	321,13	-508.605,83
Transferências dos Estados e do Distrito Federal e de suas Entidades	294.146,00	294.146,00		0,00		0,00	294.146,00
Transferências dos Municípios e de suas Entidades							
Transferências de Instituições Privadas							
Transferências de Outras Instituições Públicas							
Transferências do Exterior							
Demais Transferências de Capital							
OUTRAS RECEITAS DE CAPITAL							
Integralização do Capital Social							
Remuneração das Disponibilidades do Tesouro							
Resgate de Títulos do Tesouro							
Demais Receitas de Capital							
RECEITAS (INTRA-ORÇAMENTÁRIAS) (II)	15.270.813,00	15.270.813,00	2.557.091,07	16,74	6.985.123,69	45,74	8.285.689,31
SUBTOTAL DAS RECEITAS (III) = (I + II)	307.000.142,00	308.013.472,00	52.299.533,67	16,98	158.140.675,72	51,34	149.872.796,28
OPERAÇÕES DE CRÉDITO/REFINANCIAMENTO (IV)							
Operações de Crédito - Mercado Interno							
Mobiliária							
Contratual							
Operações de Crédito - Mercado Externo							
Mobiliária							
Contratual							
TOTAL DAS RECEITAS (V) = (III + IV)	307.000.142,00	308.013.472,00	52.299.533,67	16,98	158.140.675,72	51,34	149.872.796,28
DÉFICIT (VI)							
TOTAL COM DÉFICIT (VII) = (V + VI)	307.000.142,00	308.013.472,00	52.299.533,67	16,98	158.140.675,72	51,34	
SALDOS DE EXERCÍCIOS ANTERIORES							
Recursos Arrecadados em Exercícios Anteriores - RPPS							
Superávit Financeiro Utilizado para Créditos Adicionais							

RREO-Anexo 01 | Tabela 1.0 - Balanço Orçamentário

Despesas Orçamentárias	Estágios da Despesa Orçamentária									
	DOTAÇÃO INICIAL (d)	DOTAÇÃO ATUALIZADA (e)	DESPESAS EMPENHADAS NO BIMESTRE	DESPESAS EMPENHADAS ATÉ O BIMESTRE (f)	SALDO (g) = (e-f)	DESPESAS LIQUIDADAS NO BIMESTRE	DESPESAS LIQUIDADAS ATÉ O BIMESTRE (h)	SALDO (i) = (e-h)	DESPESAS PAGAS ATÉ O BIMESTRE (j)	INSCRITAS EM RESTOS A PAGAR NÃO PROCESSADOS (k)
Despesas Orçamentárias	-	-	-	-	-	-	-	-	-	-
DESPESAS (EXCETO INTRA-ORÇAMENTÁRIAS) (VIII)	293.703.551,25	334.278.036,17	26.924.012,03	249.058.489,06	85.219.547,11	53.743.923,44	139.907.382,68	194.370.653,49	137.880.822,53	

RICARDO CAMPOS
PASSOS
Prefeito Municipal

ROSANE TEIXEIRA PASSOS
Secretária Municipal de
Fazenda

RITA DE CÁSSIA DE SOUZA
Chefe de Div. de O. E Contabilidade
Matrícula: 7272
CRC/RJ: 095113/0-1 Contadora

LARISSA DE OLIVEIRA
ZANELATE
Chefe de Setor de
Contabilidade
Matr. 12657 - CRC/RJ 130253/0-0



Relatório Resumido de Execução Orçamentária Simplificado

Prefeitura Municipal de Pirai - RJ (Poder Executivo)

CNPJ: 29141322000132

Exercício: 2024

Período de referência: 3º bimestre

Despesas Orçamentárias	Estágios da Despesa Orçamentária									
	DOTAÇÃO INICIAL (d)	DOTAÇÃO ATUALIZADA (e)	DESPESAS EMPENHADAS NO BIMESTRE	DESPESAS EMPENHADAS ATÉ O BIMESTRE (f)	SALDO (g) = (e-f)	DESPESAS LIQUIDADAS NO BIMESTRE	DESPESAS LIQUIDADAS ATÉ O BIMESTRE (h)	SALDO (i) = (e-h)	DESPESAS PAGAS ATÉ O BIMESTRE (j)	INSCRITAS EM RESTOS A PAGAR NÃO PROCESSADOS (k)
DESPESAS CORRENTES	264.772.100,25	289.958.400,47	24.759.970,11	240.073.348,39	49.885.052,08	51.632.860,88	136.640.180,95	153.318.219,52	134.792.764,53	
PESSOAL E ENCARGOS SOCIAIS	143.743.802,40	145.574.278,39	7.089.776,91	120.127.746,07	25.446.532,32	28.734.893,99	73.844.759,86	71.729.518,53	73.724.683,49	
JUROS E ENCARGOS DA DÍVIDA		180.000,00	0,00	180.000,00	0,00	44.675,20		138.697,45	138.697,45	
OUTRAS DESPESAS CORRENTES	121.028.297,85	144.204.122,08	17.670.193,20	119.765.602,32	24.438.519,76	22.853.291,69	62.656.723,64	81.547.398,44	60.929.383,59	
DESPESAS DE CAPITAL	6.204.793,00	21.592.977,70	2.164.041,92	8.985.140,67	12.607.837,03	2.111.062,56	3.267.201,73	18.325.775,97	3.088.058,00	
INVESTIMENTOS	5.484.793,00	20.927.977,70	2.164.041,92	8.320.140,67	12.607.837,03	2.111.062,56	3.207.826,73	17.720.150,97	3.028.683,00	
INVERSÕES FINANCEIRAS										
AMORTIZAÇÃO DA DÍVIDA	720.000,00	665.000,00		665.000,00	0,00		59.375,00	605.625,00	59.375,00	
RESERVA DE CONTINGÊNCIA	22.726.658,00	22.726.658,00			22.726.658,00			22.726.658,00		
DESPESAS (INTRA-ORÇAMENTÁRIAS) (IX)	13.296.590,75	13.328.479,96	151.912,88	12.128.357,34	1.200.122,62	2.771.676,73	7.237.580,46	6.090.899,50	6.500.949,71	
SUBTOTAL DAS DESPESAS (X) = (VIII + IX)	307.000.142,00	347.606.516,13	27.075.924,91	261.186.846,40	86.419.669,73	56.515.600,17	147.144.963,14	200.461.552,99	144.381.772,24	
AMORTIZAÇÃO DA DÍVIDA / FINANCIAMENTO (XI)										
Amortização da Dívida Interna										
Dívida Mobiliária										
Dívida Contratual										
Amortização da Dívida Externa										
Dívida Mobiliária										
Dívida Contratual										
TOTAL DAS DESPESAS (XII) = (X + XI)	307.000.142,00	347.606.516,13	27.075.924,91	261.186.846,40	86.419.669,73	56.515.600,17	147.144.963,14	200.461.552,99	144.381.772,24	
SUPERÁVIT (XIII)								10.995.712,58	13.758.903,48	
TOTAL COM SUPERÁVIT (XIV) = (XII + XIII)	307.000.142,00	347.606.516,13	27.075.924,91	261.186.846,40		56.515.600,17	158.140.675,72		158.140.675,72	
RESERVA DO RPPS										

RREO-Anexo 01 | Tabela 1.0 - Balanço Orçamentário


Receitas Intra-Orçamentárias	Estágios da Receita Intra-Orçamentária						SALDO (a-c)
	PREVISÃO INICIAL	PREVISÃO ATUALIZADA (a)	RECEITAS REALIZADAS				
			No Bimestre (b)	% (b/a)	Até o Bimestre (c)	% (c/a)	
Receitas Intra-Orçamentárias	-	-	-	-	-	-	-
RECEITAS (INTRA-ORÇAMENTÁRIAS) (II)	15.270.813,00	15.270.813,00	2.557.091,07	16,74	6.985.123,69	45,74	8.285.689,31
RECEITAS CORRENTES	15.270.813,00	15.270.813,00	2.557.091,07	16,74	6.985.123,69	45,74	8.285.689,31
IMPOSTOS, TAXAS E CONTRIBUIÇÕES DE MELHORIA							
Impostos							
Taxas							
Contribuição de Melhoria							
CONTRIBUIÇÕES	10.472.966,00	10.472.966,00	1.479.283,53	14,12	4.308.033,95	41,13	6.164.932,05
Contribuições Sociais	10.472.966,00	10.472.966,00	1.479.283,53	14,12	4.308.033,95	41,13	6.164.932,05
Contribuições Econômicas							
Contribuições para Entidades Privadas de Serviço Social e de Formação Profissional							
Contribuição para o Custeio do Serviço de Iluminação Pública							
RECEITA PATRIMONIAL							
Exploração do Patrimônio Imobiliário do Estado							
Valores Mobiliários							
Delegação de Serviços Públicos Mediante Concessão, Permissão, Autorização ou Licença							
Exploração de Recursos Naturais							

RICARDO CAMPOS
PASSOS
Prefeito Municipal

ROSANE TEIXEIRA PASSOS
Secretária Municipal de
Fazenda

rita DE CÁSSIA DE SOUZA
Chefe de Div. de O. E Contabilidade
Matrícula: 7272
CRC/RJ: 095113/0-1 Contadora

LARISSA DE OLIVEIRA
ZANELATE
Chefe de Setor de
Contabilidade
Matr. 12657 - CRC/RJ 130253/0-0

 <p>Sistema de Informações Contábeis e Fiscais do Setor Público Brasileiro</p> <p>TESOURO NACIONAL</p>	Relatório Resumido de Execução Orçamentária Simplificado
	Prefeitura Municipal de Pirai - RJ (Poder Executivo)
	CNPJ: 29141322000132
	Exercício: 2024
	Período de referência: 3º bimestre


Receitas Intra-Orçamentárias	Estágios da Receita Intra-Orçamentária						SALDO (a-c)
	PREVISÃO INICIAL	PREVISÃO ATUALIZADA (a)	RECEITAS REALIZADAS				
			No Bimestre (b)	% (b/a)	Até o Bimestre (c)	% (c/a)	
Exploração do Patrimônio Intangível							
Cessão de Direitos							
Demais Receitas Patrimoniais							
RECEITA AGROPECUÁRIA							
RECEITA INDUSTRIAL							
RECEITA DE SERVIÇOS							
Serviços Administrativos e Comerciais Gerais							
Serviços e Atividades Referentes à Navegação e ao Transporte							
Serviços e Atividades Referentes à Saúde							
Serviços e Atividades Financeiras							
Outros Serviços							
TRANSFERÊNCIAS CORRENTES							
Transferências da União e de suas Entidades							
Transferências dos Estados e do Distrito Federal e de suas Entidades							
Transferências dos Municípios e de suas Entidades							
Transferências de Instituições Privadas							
Transferências de Outras Instituições Públicas							
Transferências do Exterior							
Demais Transferências Correntes							
OUTRAS RECEITAS CORRENTES	4.797.847,00	4.797.847,00	1.077.807,54	22,46	2.677.089,74	55,80	2.120.757,26
Multas Administrativas, Contratuais e Judiciais							
Indenizações, Restituições e Ressarcimentos							
Bens, Direitos e Valores Incorporados ao Patrimônio Público							
Multas e Juros de Mora das Receitas de Capital							
Demais Receitas Correntes	4.797.847,00	4.797.847,00	1.077.807,54	22,46	2.677.089,74	55,80	2.120.757,26
RECEITAS DE CAPITAL							
OPERAÇÕES DE CRÉDITO							
Operações de Crédito - Mercado Interno							
Operações de Crédito - Mercado Externo							
ALIENAÇÃO DE BENS							
Alienação de Bens Móveis							
Alienação de Bens Imóveis							
Alienação de Bens Intangíveis							
AMORTIZAÇÕES DE EMPRÉSTIMOS							
TRANSFERÊNCIAS DE CAPITAL							
Transferências da União e de suas Entidades							
Transferências dos Estados e do Distrito Federal e de suas Entidades							
Transferências dos Municípios e de suas Entidades							
Transferências de Instituições Privadas							
Transferências de Outras Instituições Públicas							
Transferências do Exterior							
Demais Transferências de Capital							
OUTRAS RECEITAS DE CAPITAL							
Integralização do Capital Social							
Remuneração das Disponibilidades do Tesouro							
Resgate de Títulos do Tesouro							

RICARDO CAMPOS
PASSOS
Prefeito Municipal

ROSANE TEIXEIRA PASSOS
Secretária Municipal de
Fazenda

RITA DE CÁSSIA DE SOUZA
Chefe de Div. de O. E Contabilidade
Matrícula: 7272
CRC/RJ: 095113/0-1 Contadora


LARISSA DE OLIVEIRA
ZANELATE
Chefe de Setor de
Contabilidade
Matr. 12657 - CRC/RJ 130253/0-0

 <p>Sistema de Informações Contábeis e Fiscais do Setor Público Brasileiro</p> <p>TESOURO NACIONAL</p>	Relatório Resumido de Execução Orçamentária Simplificado
	Prefeitura Municipal de Pirai - RJ (Poder Executivo)
	CNPJ: 29141322000132
	Exercício: 2024
	Período de referência: 3º bimestre

Receitas Intra-Orçamentárias	Estágios da Receita Intra-Orçamentária					SALDO (a-c)
	PREVISÃO INICIAL	PREVISÃO ATUALIZADA (a)	RECEITAS REALIZADAS			
			No Bimestre (b)	% (b/a)	Até o Bimestre (c)	
Demais Receitas de Capital						

RREO-Anexo 01 | Tabela 1.0 - Balanço Orçamentário

Despesas Intra-Orçamentárias	Estágios da Despesa Intra-Orçamentária									
	DOTAÇÃO INICIAL (d)	DOTAÇÃO ATUALIZADA (e)	DESPESAS EMPENHADAS NO BIMESTRE	DESPESAS EMPENHADAS ATÉ O BIMESTRE (f)	SALDO (g) = (e-f)	DESPESAS LIQUIDADAS NO BIMESTRE	DESPESAS LIQUIDADAS ATÉ O BIMESTRE (h)	SALDO (i) = (e-h)	DESPESAS PAGAS ATÉ O BIMESTRE (j)	INSCRITAS EM RESTOS A PAGAR NÃO PROCESSADOS (k)
Despesas Intra-Orçamentárias	-	-	-	-	-	-	-	-	-	-
DESPESAS (INTRA-ORÇAMENTÁRIAS) (IX)	13.296.590,75	13.328.479,96	151.912,88	12.128.357,34	1.200.122,62	2.771.676,73	7.237.580,46	6.090.899,50	6.500.949,71	-
DESPESAS CORRENTES	13.296.590,75	13.328.479,96	151.912,88	12.128.357,34	1.200.122,62	2.771.676,73	7.237.580,46	6.090.899,50	6.500.949,71	-
PESSOAL E ENCARGOS SOCIAIS	9.455.590,75	9.487.479,96	151.912,88	8.288.357,34	1.199.122,62	1.693.869,19	4.560.490,72	4.926.989,24	3.823.859,97	-
JUROS E ENCARGOS DA DÍVIDA										
OUTRAS DESPESAS CORRENTES	3.841.000,00	3.841.000,00	0,00	3.840.000,00	1.000,00	1.077.807,54	2.677.089,74	1.163.910,26	2.677.089,74	-
DESPESAS DE CAPITAL										
INVESTIMENTOS										
INVERSÕES FINANCEIRAS										
AMORTIZAÇÃO DA DÍVIDA										
RESERVA DE CONTINGÊNCIA										

 <p>Sistema de Informações Contábeis e Fiscais do Setor Público Brasileiro</p> <p>TESOURO NACIONAL</p>	Relatório Resumido de Execução Orçamentária Simplificado
	Prefeitura Municipal de Pirai - RJ (Poder Executivo)
	CNPJ: 29141322000132
	Exercício: 2024
	Período de referência: 3º bimestre

RREO-Anexo 01 | Tabela 1.0 - Balanço Orçamentário


Notas Explicativas	Valores
	30/06/2024
Notas Explicativas	-
Notas Explicativas	

RICARDO CAMPOS PASSOS
Prefeito Municipal

ROSANE TEIXEIRA PASSOS
Secretária Municipal de Fazenda

RITA DE CÁSSIA DE SOUZA
Chefe de Div. de O. E Contabilidade
Matrícula: 7272
CRC/RJ: 095113/0-1 Contadora

LARISSA DE OLIVEIRA ZANELATE
Chefe de Setor de Contabilidade
Matr. 12657 - CRC/RJ 130253/0-0

 <p>Sistema de Informações Contábeis e Fiscais do Setor Público Brasileiro</p> <p>TESOURO NACIONAL</p>	Relatório Resumido de Execução Orçamentária Simplificado
	Prefeitura Municipal de Pirai - RJ (Poder Executivo)
	CNPJ: 29141322000132
	Exercício: 2024
	Período de referência: 3º bimestre

RREO-Anexo 02 | Tabela 2.0 - Demonstrativo da Execução das Despesas por Função/Subfunção | Total das Despesas Exceto Intra-Orçamentárias

Função/Subfunção	Execução da Despesa										
	DOTAÇÃO INICIAL	DOTAÇÃO ATUALIZADA (a)	DESPESAS EMPENHADAS NO BIMESTRE	DESPESAS EMPENHADAS ATÉ O BIMESTRE (b)	% (b/total b)	SALDO (c) = (a-b)	DESPESAS LIQUIDADAS NO BIMESTRE	DESPESAS LIQUIDADAS ATÉ O BIMESTRE (d)	% (d/total d)	SALDO (e) = (a-d)	INSCRITAS EM RESTOS A PAGAR NÃO PROCESSADOS (f)
DESPESAS (EXCETO INTRA-ORÇAMENTÁRIAS) (I)	293.703.551,25	334.278.036,17	26.924.012,03	249.058.489,06	95,36	85.219.547,11	53.743.923,44	139.907.382,68	95,08	194.370.653,49	
Legislativa	12.005.755,00	12.005.755,00	1.145.175,55	5.663.237,33	2,17	6.342.517,67	1.426.285,70	4.214.389,30	2,86	7.791.365,70	
Ação Legislativa	10.855.000,00	10.955.000,00	1.145.175,55	4.968.919,58	1,90	5.986.080,42	1.320.279,40	3.847.440,56	2,61	7.107.559,44	
Controle Externo											
FU01 - Administração Geral	1.050.755,00	950.755,00	0,00	623.283,75	0,24	327.471,25	106.006,30	295.914,74	0,20	654.840,26	
FU01 - Demais Subfunções	100.000,00	100.000,00		71.034,00	0,03	28.966,00		71.034,00	0,05	28.966,00	
Judiciária											
Ação Judiciária											
Defesa do Interesse Público no Processo Judiciário											
FU02 - Administração Geral											
FU02 - Demais Subfunções											
Essencial à Justiça											
Defesa da Ordem Jurídica											
Representação Judicial e Extrajudicial											
FU03 - Administração Geral											
FU03 - Demais Subfunções											
Administração	37.306.779,25	39.985.237,96	5.022.291,63	33.641.926,35	12,88	6.343.311,61	7.972.398,25	20.156.586,49	13,70	19.828.651,47	
Planejamento e Orçamento	344.000,00	358.203,00	14.358,36	240.555,54	0,09	117.647,46	41.448,71	106.390,71	0,07	251.812,29	
FU04 - Administração Geral	33.001.724,82	35.034.690,29	4.172.254,33	31.087.011,03	11,90	3.947.679,26	7.012.514,42	18.668.113,06	12,69	16.366.577,23	
Administração Financeira	210.000,00	265.403,50	31.066,40	264.962,70	0,10	440,80	69.694,00	159.884,81	0,11	105.518,69	
Controle Interno	963.081,43	1.023.983,87	112.295,24	832.971,15	0,32	191.012,72	162.176,48	402.158,06	0,27	621.825,81	
Normalização e Fiscalização											
Tecnologia da Informação											
Ordenamento Territorial	20.000,00	120.299,91				120.299,91				120.299,91	
Formação de Recursos Humanos	393.973,00	393.973,00	82.693,12	159.418,92	0,06	234.554,08	32.054,66	72.697,34	0,05	321.275,66	
Administração de Receitas											
Administração de Concessões											
Comunicação Social	910.000,00	910.000,00	136.049,96	489.605,01	0,19	420.394,99	168.892,62	231.497,24	0,16	678.502,76	
FU04 - Demais Subfunções	1.464.000,00	1.878.684,39	473.574,22	567.402,00	0,22	1.311.282,39	485.617,36	515.845,27	0,35	1.362.839,12	
Defesa Nacional											
Defesa Aérea											
Defesa Naval											
Defesa Terrestre											
FU05 - Administração Geral											
FU05 - Demais Subfunções											
Segurança Pública	329.034,00	329.034,00				329.034,00				329.034,00	
Policiamento	279.034,00	279.034,00				279.034,00				279.034,00	
Defesa Civil											
Informação e Inteligência	50.000,00	50.000,00				50.000,00				50.000,00	
FU06 - Administração Geral											
FU06 - Demais Subfunções											
Relações Exteriores											
Relações Diplomáticas											
Cooperação Internacional											
FU07 - Administração Geral											
FU07 - Demais Subfunções											
Assistência Social	6.296.454,55	8.083.108,76	254.622,39	4.320.677,17	1,65	3.762.431,59	1.021.183,49	2.642.990,16	1,80	5.440.118,60	
Assistência ao Idoso	33.600,00	23.600,00				23.600,00				23.600,00	
Assistência ao Portador de Deficiência											
Assistência à Criança e ao Adolescente	242.756,02	220.490,25	9.369,96	136.610,66	0,05	83.879,59	23.557,87	66.213,04	0,04	154.277,21	
Assistência Comunitária	5.977.098,53	7.806.803,51	244.452,43	4.183.266,51	1,60	3.623.537,00	997.625,62	2.576.777,12	1,75	5.230.026,39	



Relatório Resumido de Execução Orçamentária Simplificado

Prefeitura Municipal de Pirai - RJ (Poder Executivo)

CNPJ: 29141322000132

Exercício: 2024

Período de referência: 3º bimestre

Função/Subfunção	Execução da Despesa										
	DOTAÇÃO INICIAL	DOTAÇÃO ATUALIZADA (a)	DESPESAS EMPENHADAS NO BIMESTRE	DESPESAS EMPENHADAS ATÉ O BIMESTRE (b)	% (b/total b)	SALDO (c) = (a-b)	DESPESAS LIQUIDADAS NO BIMESTRE	DESPESAS LIQUIDADAS ATÉ O BIMESTRE (d)	% (d/total d)	SALDO (e) = (a-d)	INSCRITAS EM RESTOS A PAGAR NÃO PROCESSADOS (f)
FU08 - Administração Geral	23.000,00	22.335,00				22.335,00				22.335,00	
FU08 - Demais Subfunções	20.000,00	9.880,00	800,00	800,00	0,00	9.080,00				9.880,00	
Previdência Social	29.364.543,00	29.688.691,85	1.985.431,26	18.284.859,04	7,00	11.403.832,81	6.237.702,37	15.643.381,84	10,63	14.045.310,01	
Previdência Básica											
Previdência do Regime Estatutário	26.291.000,00	26.291.000,00	1.862.062,30	15.622.876,08	5,98	10.668.123,92	5.628.112,49	14.155.278,70	9,62	12.135.721,30	
Previdência Complementar											
Previdência Especial											
FU09 - Administração Geral	3.073.543,00	3.397.691,85	123.368,96	2.661.982,96	1,02	735.708,89	609.589,88	1.488.103,14	1,01	1.909.588,71	
FU09 - Demais Subfunções											
Saúde	86.975.468,00	101.905.809,01	6.281.951,87	88.942.557,75	34,05	12.963.251,26	18.310.837,17	50.008.527,20	33,99	51.897.281,81	
Atenção Básica	7.212.158,00	12.781.725,88	2.195.054,04	10.939.693,48	4,19	1.842.032,40	1.540.099,79	4.932.586,90	3,35	7.849.138,98	
Assistência Hospitalar e Ambulatorial	14.517.913,00	20.298.825,56	1.546.352,40	13.146.262,36	5,03	7.152.563,20	2.851.067,08	7.626.412,12	5,18	12.672.413,44	
Suporte Profilático e Terapêutico	1.479.876,00	1.370.743,35	366.366,83	1.175.067,17	0,45	195.676,18	324.767,18	871.250,00	0,59	499.493,35	
Vigilância Sanitária											
Vigilância Epidemiológica	491.354,00	651.775,38	43.781,15	475.506,24	0,18	176.269,14	145.775,09	286.238,99	0,19	365.536,39	
Alimentação e Nutrição											
FU10 - Administração Geral	62.798.658,00	66.297.229,84	2.127.337,45	63.175.438,50	24,19	3.121.791,34	13.427.128,03	36.267.369,19	24,65	30.029.860,65	
FU10 - Demais Subfunções	475.509,00	505.509,00	3.060,00	30.590,00	0,01	474.919,00	22.000,00	24.670,00	0,02	480.839,00	
Trabalho	140.500,00	127.500,00	34.989,60	34.989,60	0,01	92.510,40				127.500,00	
Proteção e Benefícios ao Trabalhador											
Relações de Trabalho											
Empregabilidade											
Fomento ao Trabalho	135.000,00	122.000,00	34.989,60	34.989,60	0,01	87.010,40				122.000,00	
FU11 - Administração Geral											
FU11 - Demais Subfunções	5.500,00	5.500,00				5.500,00				5.500,00	
Educação	59.136.439,36	66.215.083,15	5.990.842,30	59.336.282,54	22,72	6.878.800,61	12.395.167,15	30.267.780,72	20,57	35.947.302,43	
Ensino Fundamental	51.707.093,36	57.261.287,95	5.536.736,60	53.993.581,17	20,67	3.267.706,78	10.997.119,17	26.701.833,20	18,15	30.559.454,75	
Ensino Médio											
Ensino Profissional											
Ensino Superior											
Educação Infantil	6.818.346,00	7.918.876,75	454.105,70	4.731.701,37	1,81	3.187.175,38	1.275.847,98	3.260.447,52	2,22	4.658.429,23	
Educação de Jovens e Adultos											
Educação Especial	611.000,00	1.034.918,45		611.000,00	0,23	423.918,45	122.200,00	305.500,00	0,21	729.418,45	
Educação Básica											
FU12 - Administração Geral											
FU12 - Demais Subfunções											
Cultura	5.081.000,00	6.173.234,17	1.789.021,73	5.693.067,65	2,18	480.166,52	732.315,38	3.334.209,66	2,27	2.839.024,51	
Patrimônio Histórico Artístico e Arqueológico											
Difusão Cultural	5.079.000,00	6.171.234,17	1.789.021,73	5.693.067,65	2,18	478.166,52	732.315,38	3.334.209,66	2,27	2.837.024,51	
FU13 - Administração Geral	2.000,00	2.000,00				2.000,00				2.000,00	
FU13 - Demais Subfunções											
Direitos da Cidadania											
Custódia e Reintegração Social											
Direitos Individuais Coletivos e Difusos											
Assistência aos Povos Indígenas											
FU14 - Administração Geral											
FU14 - Demais Subfunções											
Urbanismo	5.829.765,87	12.235.332,07	1.327.636,59	8.267.143,06	3,17	3.968.189,01	2.219.499,91	3.695.894,43	2,51	8.539.437,64	
Infra-Estrutura Urbana	226.000,00	3.015.465,15	-58.968,26	2.449.562,35	0,94	565.902,80	651.944,52	651.944,52	0,44	2.363.520,63	
Serviços Urbanos	4.757.914,00	5.973.767,51	713.403,86	3.919.672,80	1,50	2.054.094,71	829.347,33	2.113.075,88	1,44	3.860.691,63	
Transportes Coletivos Urbanos											
FU15 - Administração Geral	108.500,00	1.626.635,49	279.999,99	785.532,33	0,30	841.103,16	305.396,88	418.193,90	0,28	1.208.441,59	
FU15 - Demais Subfunções	737.351,87	1.619.463,92	393.201,00	1.112.375,58	0,43	507.088,34	432.811,18	512.680,13	0,35	1.106.783,79	
Habitação	111.000,00	30.792,86				30.792,86				30.792,86	
Habitação Rural											

RICARDO CAMPOS PASSOS
Prefeito Municipal

ROSANE TEIXEIRA PASSOS
Secretária Municipal de Fazenda

RITA DE CÁSSIA DE SOUZA
Chefe de Div. de O. E Contabilidade
Matrícula: 7272
CRC/RJ: 095113/0-1 Contadora

LARISSA DE OLIVEIRA ZANELATE
Chefe de Setor de Contabilidade
Matr. 12657 - CRC/RJ 130253/0-0



Relatório Resumido de Execução Orçamentária Simplificado

Prefeitura Municipal de Pirai - RJ (Poder Executivo)

CNPJ: 29141322000132

Exercício: 2024

Período de referência: 3º bimestre

Função/Subfunção	Execução da Despesa										
	DOTAÇÃO INICIAL	DOTAÇÃO ATUALIZADA (a)	DESPESAS EMPENHADAS NO BIMESTRE	DESPESAS EMPENHADAS ATÉ O BIMESTRE (b)	% (b/total b)	SALDO (c) = (a-b)	DESPESAS LIQUIDADAS NO BIMESTRE	DESPESAS LIQUIDADAS ATÉ O BIMESTRE (d)	% (d/total d)	SALDO (e) = (a-d)	INSCRITAS EM RESTOS A PAGAR NÃO PROCESSADOS (f)
Habituação Urbana	111.000,00	30.792,86				30.792,86				30.792,86	
FU16 - Administração Geral											
FU16 - Demais Subfunções											
Saneamento	4.775.011,89	4.954.817,17	1.221.316,87	4.512.636,46	1,73	442.180,71	864.607,62	2.045.700,02	1,39	2.909.117,15	
Saneamento Básico Rural											
Saneamento Básico Urbano	350.225,00	518.617,85	0,00	168.392,85	0,06	350.225,00	79.411,28	79.411,28	0,05	439.206,57	
FU17 - Administração Geral											
FU17 - Demais Subfunções	4.424.786,89	4.436.199,32	1.221.316,87	4.344.243,61	1,66	91.955,71	785.196,34	1.966.288,74	1,34	2.469.910,58	
Gestão Ambiental	1.468.800,00	2.211.108,68	555.976,99	1.889.292,98	0,72	321.815,70	157.014,68	1.065.407,32	0,72	1.145.701,36	
Preservação e Conservação Ambiental	1.403.800,00	2.040.233,16	555.976,99	1.849.309,25	0,71	190.923,91	152.557,77	1.060.223,59	0,72	980.009,57	
Controle Ambiental	1.200,00										
Recuperação de Áreas Degradadas											
Recursos Hídricos	400,00										
Meteorologia											
FU18 - Administração Geral	63.000,00	136.075,52	0,00	5.183,73	0,00	130.891,79	4.456,91	5.183,73	0,00	130.891,79	
FU18 - Demais Subfunções	400,00	34.800,00		34.800,00	0,01	0,00				34.800,00	
Ciência e Tecnologia	1.489.656,40	1.670.556,40	100.856,88	845.450,08	0,32	825.106,32	138.364,97	337.590,31	0,23	1.332.966,09	
Desenvolvimento Científico	5.000,00	5.000,00				5.000,00				5.000,00	
Desenvolvimento Tecnológico e Engenharia	361.050,00	528.190,27	100.856,88	100.856,88	0,04	427.333,39				528.190,27	
Difusão do Conhecimento Científico e Tecnológico	45.000,00	59.000,00				59.000,00				59.000,00	
FU19 - Administração Geral											
FU19 - Demais Subfunções	1.078.606,40	1.078.366,13	0,00	744.593,20	0,29	333.772,93	138.364,97	337.590,31	0,23	740.775,82	
Agricultura	2.279.521,73	2.880.824,25	118.636,65	1.508.731,79	0,58	1.372.092,46	364.020,09	722.529,47	0,49	2.158.294,78	
Abastecimento											
Extensão Rural	230.000,00	594.300,00				594.300,00				594.300,00	
Irrigação											
Promoção da Produção Agropecuária											
Defesa Agropecuária											
FU20 - Administração Geral	1.533.021,73	1.608.224,25	118.636,65	1.358.203,13	0,52	250.021,12	243.367,46	601.426,84	0,41	1.006.797,41	
FU20 - Demais Subfunções	516.500,00	678.300,00	0,00	150.528,66	0,06	527.771,34	120.652,63	121.102,63	0,08	557.197,37	
Organização Agrária											
Reforma Agrária											
Colonização											
FU21 - Administração Geral											
FU21 - Demais Subfunções											
Indústria											
Promoção Industrial											
Produção Industrial											
Mineração											
Propriedade Industrial											
Normalização e Qualidade											
FU22 - Administração Geral											
FU22 - Demais Subfunções											
Comércio e Serviços	321.000,00	324.000,00	11.342,73	11.342,73	0,00	312.657,27	11.342,73	11.342,73	0,01	312.657,27	
Promoção Comercial	20.000,00	20.000,00				20.000,00				20.000,00	
Comercialização											
Comércio Exterior											
Serviços Financeiros											
Turismo	175.000,00	175.000,00				175.000,00				175.000,00	
FU23 - Administração Geral	56.000,00	56.000,00				56.000,00				56.000,00	
FU23 - Demais Subfunções	70.000,00	73.000,00	11.342,73	11.342,73	0,00	61.657,27	11.342,73	11.342,73	0,01	61.657,27	
Comunicações											
Comunicações Postais											
Telecomunicações											
FU24 - Administração Geral											

RICARDO CAMPOS
PASSOS
Prefeito Municipal

ROSANE TEIXEIRA PASSOS
Secretária Municipal de
Fazenda

RITA DE CÁSSIA DE SOUZA
Chefe de Div. de O. E Contabilidade
Matrícula: 7272
CRC/RJ: 095113/0-1 Contadora

LARISSA DE OLIVEIRA
ZANELATE
Chefe de Setor de
Contabilidade
Matr. 12657 - CRC/RJ 130253/0-0