



INFORMATIVO OFICIAL

Criado pela Lei nº 255, de 17 de maio de 1990

Ano 33 – Pirai, 30 de Novembro de 2023 – Nº2660

PORTARIA Nº 1290/2023.

O PREFEITO MUNICIPAL DE PIRAI usando das atribuições que lhe são conferidas por Lei,

- **CONSIDERANDO**, o que consta no Processo nº 13448/2021;

R E S O L V E conceder por prorrogação, afastamento por incapacidade temporária para o trabalho, pelo período de 22/11/2023 a 19/05/2024, perfazendo 180 (cento e oitenta) dias, a servidora municipal, **ANDREA CRISTINA MOREIRA CHRISOSTIMO**, Docente I, matrícula 8708, nos termos do parágrafo 3º, art. 9, da EC 103/2019.

Publique-se
Registre-se e Cumpra-se.

PREFEITURA MUNICIPAL DE PIRAI, em 30 de novembro de 2023.

RICARDO CAMPOS PASSOS

PORTARIA Nº 1291/2023.

O PREFEITO MUNICIPAL DE PIRAI usando das atribuições que lhe são conferidas por Lei,

- **CONSIDERANDO**, o que consta no Processo nº 16780/2023;

R E S O L V E Interromper a licença-prêmio da servidora, **ANDREIA SILVA PINHEIRO**, Agente Administrativo I, matrícula nº 5935, concedida pela Portaria de nº 1.009/23, a partir de 01/12/2023.

Publique-se
Registre-se e Cumpra-se.

PREFEITURA MUNICIPAL DE PIRAI, em 30 de novembro de 2023.

RICARDO CAMPOS PASSOS

PORTARIA Nº 1292/2023.

O PREFEITO MUNICIPAL DE PIRAI usando das atribuições que lhe são conferidas por Lei,

CONSIDERANDO o que consta do processo nº 16919/2023

CONSIDERANDO o disposto o inciso II, do art. 33 da Lei nº 719, de 30/03/2004;

CONSIDERANDO, ainda, parecer da Doutra Procuradoria.

R E S O L V E atribuir a Servidora, **XANIA CUNHA TOLEDO**, Enfermeira I, matrícula nº 12830, a gratificação de Serviço, correspondente a 80% (oitenta por cento) do vencimento recebido, em razão de estar desempenhando plantão de 24 horas, a partir de 11/10/2023..

Publique-se
Registre-se e Cumpra-se.

PREFEITURA MUNICIPAL DE PIRAI, em 30 de novembro de 2023.

RICARDO CAMPOS PASSOS

PORTARIA Nº 1293/2023.

O PREFEITO MUNICIPAL DE PIRAI usando das atribuições que lhe são conferidas por Lei,

- **CONSIDERANDO**, o que consta no Processo nº 01780/2020;

R E S O L V E conceder por prorrogação, afastamento por incapacidade temporária para o trabalho, pelos períodos de 17/11/2023 a 12/01/2024, perfazendo 54 (cinquenta e quatro) dias, a servidora municipal, **TATIANE MARQUES SILVEIRA**, Agente Comunitário de Saúde, matrícula nº 9995, nos termos do art. 92 da Lei nº 964 de 11/08/2009.

Publique-se
Registre-se e Cumpra-se.

PREFEITURA MUNICIPAL DE PIRAI, em 30 de novembro de 2023.

RICARDO CAMPOS PASSOS

PORTARIA Nº 1294/2023.

O PREFEITO MUNICIPAL DE PIRAI usando das atribuições que lhe são conferidas por Lei,

- **CONSIDERANDO** o que dispõe a Lei nº 768, de 24/12/2004;
- **CONSIDERANDO** o que dispõe o processo nº 17532/2023;

R E S O L V E nomear **DANIELA FALCÃO DA SILVA**, para ocupar o Cargo em Comissão de Supervisor de Núcleo, a partir de 01/12/2023, com lotação na Secretaria Municipal de Assistência Social.

Publique-se
Registre-se e Cumpra-se.

PREFEITURA MUNICIPAL DE PIRAI, em 30 de novembro de 2023.

RICARDO CAMPOS PASSOS

PORTARIA Nº 1295/2023.

O PREFEITO MUNICIPAL DE PIRAI usando das atribuições que lhe são conferidas por Lei,

- **CONSIDERANDO**, o que consta no Processo nº 11003/2022;

R E S O L V E conceder por prorrogação, afastamento por incapacidade temporária para o trabalho, pelo período de 12/11/2023 a 09/05/2023, perfazendo 180 (cento e oitenta) dias, a servidora municipal, **LAIS CLEIDIANE BARBOSA PEREIRA**, Auxiliar de Creche, matrícula 11165, nos termos do parágrafo 3º, art. 9, da EC 103/2019.

Publique-se
Registre-se e Cumpra-se.

PREFEITURA MUNICIPAL DE PIRAI, em 30 de novembro de 2023.

RICARDO CAMPOS PASSOS

Informativo Oficial

Município de Pirai - RJ
Criado pela Lei nº 255, de 17 de maio de 1990.

PODER EXECUTIVO

Prefeitura Municipal
Praça Getúlio Vargas, s/nº - Centro
Pirai-RJ – CEP 27.175-000
Telefones: (24) 2431-9950 / 2431-9977
Fax: (24) 2431-9976 / 2431-9957
Site: www.pirai.rj.gov.br

PREFEITO
Ricardo Campos Passos

VICE-PREFEITO

SECRETARIAS

ADMINISTRAÇÃO

Daniel Miceli de Freitas
Rua. Dr. Luiz Antonio Garcia da Silveira, nº 16, Fundos – Centro
Telefone/Fax: (24) 2431-9964
E-mail: secadm@pirai.rj.gov.br

AGRICULTURA

Moacir Gonçalves da Rocha Junior
Avenida dos Acadêmicos, nº 1324 – Centro
Telefone/Fax: (24) 2431-2968
E-mail: agricultura@pirai.rj.gov.br

ASSISTÊNCIA SOCIAL

Renan Silva Gonçalves da Cruz
Rua Santos Dumont, nº 156 – Centro
Telefone: (24) 2431-9958
E-mail: prosocial@pirai.rj.gov.br

CIÊNCIA E TECNOLOGIA

Valcimar Teixeira Ferreira
Rua Bulhões de Carvalho, s/nº - Casa do Futuro - Casa Amarela
Telefone: (24) 2431-9939 / 2431-1945
E-mail: planejamento@pirai.rj.gov.br

CULTURA, EVENTOS E ECONOMIA CRIATIVA

Arthur Reis Ferreira
Rua Comendador Sá, nº 105 – Centro
Telefone/Fax: (24) 2431-9983
E-mail: cultura@pirai.rj.gov.br

COORDENADORIA DE CONTROLE INTERNO

Vania Alves Lima
Praça Getúlio Vargas, s/nº (sede da Prefeitura) – Centro
Telefone: (24) 2431-9969
Fax: (24) 2431-9957
E-mail: controleinterno@pirai.rj.gov.br

DESENVOLVIMENTO ECONÔMICO E TURISMO

Miguel Barbosa de Freitas
Rua 15 de Novembro, nº 282 – Centro
Telefone: (24) 2431-6478
Fax: (24) 2431-9976
E-mail: secindec@pirai.rj.gov.br

EDUCAÇÃO

Sandra Neves de Almeida Guimarães
Rua XV de Novembro nº 390
Telefone/Fax: (24) 2431-0160 / 2431-0161
E-mail: semec@pirai.rj.gov.br

ESPORTE

Dilma Rodrigues Campos Passos
Parque Florestal Mata do Amador – Centro
Telefone:
E-mail: esportelazer@pirai.rj.gov.br

FAZENDA

Rosane Teixeira Passos
Praça Getúlio Vargas, s/nº (sede da Prefeitura) – Centro
Tel: (24) 2431-9966
Fax: (24) 2431-9976
E-mail: fazenda@pirai.rj.gov.br

GOVERNO

Kleber Luis Sousa
Praça Getúlio Vargas, s/nº (sede da Prefeitura) – Centro
Telefone: (24) 2431-9955
Fax: (24) 2431-9957
E-mail: secgoverno@pirai.rj.gov.br

MEIO AMBIENTE

Moacir Gonçalves da Rocha Junior
Parque Florestal Mata do Amador - Centro
Telefone/Fax: (24) 2431-9978
E-mail: secturismo@pirai.rj.gov.br

OBRAS E URBANISMO

Julio Cezar da Fonseca Alves
Rua Bulhões de Carvalho, nº 465 – Casa Amarela
Telefone: (24) 2431-9970
E-mail: sec.obras@pirai.rj.gov.br

PLANEJAMENTO E INTEGRAÇÃO E POLÍTICAS PÚBLICAS

Jorge Ricardo Melhem Franco

PROCURADORIA

Procurador-Geral: Aílto Silva Neto
Praça Getúlio Vargas, s/nº (sede da Prefeitura) – Centro
Telefone: (24) 2431-9904
E-mail: procuradoria@pirai.rj.gov.br

SAÚDE

Giane Aparecida Gioia
Rua Moacir Barbosa, nº 73 – Centro
Telefone/Fax: (24) 2411-9300
E-mail: gabinete.saude@pirai.rj.gov.br

SERVIÇOS PÚBLICOS

Darlei Gomes de Moraes
Rua Bulhões de Carvalho, nº 465 – Casa Amarela
Telefone: (24) 2431-9953
E-mail: servpub@pirai.rj.gov.br

TRANSPORTE E TRÂNSITO

Daniel Miceli de Freitas. Interino
Rua Dr. Luiz Antonio Garcia da Silveira, nº 71 – Centro
Telefone: (24) 2431-9968
E-mail: smt@pirai.rj.gov.br

PODER LEGISLATIVO**Câmara Municipal**

Rua Dr. Luiz Antonio Garcia da Silveira, nº 16 – Centro
Pirai-RJ – CEP 27.175-000
Telefone/Fax: (24) 2411-9500
E-mail: cmpirai@pirai.rj.leg.br
Site: www.camarapirai.rj.gov.br

Mesa Diretora

Presidente: Mário Hermínio da Silva Carvalho
Vice presidente: Carlos Alexandre Correia da Silva
1º Secretário: Luiz Fernando Colucci Junior
2º Secretário: Ronaldo Correia Leite

Vereadores

Wilden Vieira Silva
Roberto Horta Jardim Salles
Sebastião dos Santos Justiniano
João Carlos dos Santos Máximo
Alex Joaquim da Silva
Alexandro Sena Silva
José Paulo Carvalho de Oliveira

Edição

Coordenador
Herbert Ruben Sousa Lustosa
Divisão de Comunicação Social
Rua Comendador Sá, nº 96 – Centro
Telefone: (24) 2431-9981
E-mail: imprensa@pirai.rj.gov.br

PORTARIA Nº 1296/2023.

O PREFEITO MUNICIPAL DE PIRAI, no uso de suas atribuições legais e,

CONSIDERANDO o disposto no artigo 22 da Deliberação nº 12 de 11 de dezembro de 2008, que fixa as normas para autorização de funcionamento de instituições de Educação Infantil e dá outras providências;

CONSIDERANDO que, por determinação do referido artigo cabe a Secretaria Municipal de Educação, designar Comissão Verificadora para verificar e analisar as condições da instituição, elaborando o respectivo relatório.;

CONSIDERANDO ainda, o que consta no processo administrativo nº 17822/2023:

R E S O L V E, designar, os Servidores Municipais, **ALEXANDRE BOTELHO JOSE** – Especialista de Educação – Supervisor de Ensino – Matrícula nº 11824, **FERNANDA DIAS CAMPOS** – m Especialista de Educação – Supervisor de Ensino – Matrícula nº 6499, e **SIDNEY ALVES** – Especialista de Educação – Supervisor de Ensino , matrícula nº 12534, para em conjunto procederem a verificação e análise das condições estabelecidas na Deliberação nº 12/2008, visando a elaboração de relatório para autorização de funcionamento do Centro Educacional Anita de Abreu, localizado na Rua Omar Ferreira Nunes, nº 215 – Santa Tereza – Pirai – RJ.

Publique-se
Registre-se e Cumpra-se.

PREFEITURA MUNICIPAL DE PIRAI, em 30 de novembro de 2023.

RICARDO CAMPOS PASSOS
Prefeito Municipal

PORTARIA Nº 1.297/2023.

O PREFEITO MUNICIPAL DE PIRAI usando das atribuições que lhe são conferidas por Lei,

CONSIDERANDO, o que determina o Art. 37, *caput* da Constituição da República Federativa do Brasil de 1988, em especial, no que tange a observância do Princípio da Legalidade, Impessoalidade, Moralidade, Publicidade e Eficiência;

CONSIDERANDO, o estabelecido junto ao Plano de Ação elaborado pelo Egrégio Tribunal de Contas do Estado do Rio de Janeiro – TCE-RJ, constante do Processo Administrativo n. 6783/2023;

CONSIDERANDO, as determinações e deliberação do Ministério Público do Estado do Rio de Janeiro, em especial do órgão de Promotoria de Tutela Coletiva de Barra do Pirai;

CONSIDERANDO, o que consta no Processo nº 06783/2023;

R E S O L V E:

Art. 1º. Fica constituída a **COMISSÃO DE ANÁLISE PARA IMPLEMENTAÇÃO DA PROGRESSIVIDADE DO IMPOSTO PREDIAL, TERRITORIAL URBANO – IPTU, JUNTO AO CÓDIGO TRIBUTÁRIO DO MUNICÍPIO DE PIRAI**, nos termos do Plano de Ação do Egrégio Tribunal de Contas do Estado do Rio de Janeiro – TCE-RJ e determinação do Ministério Público do Estado do Rio de Janeiro – Promotoria de Tutela Coletiva de Barra do Pirai, composta de funcionários pertencentes aos seguintes órgãos da administração municipal:

- I – Secretaria Municipal Fazenda de Pirai;
- II – Secretaria Municipal de Obras e Urbanismo do Município de Pirai;
- III – Procuradoria Geral do Município de Pirai;
- IV – Coordenadoria de Controle Interno do Município de Pirai;

Art. 2º. Esta Portaria entra em vigor na data da sua publicação, revogam-se as disposições em contrário.

Publique-se
Registre-se e Cumpra-se.

PREFEITURA MUNICIPAL DE PIRAI, em 30 de novembro de 2023.

RICARDO CAMPOS PASSOS
Prefeito Municipal

PORTARIA Nº 1.298/2023.

O PREFEITO MUNICIPAL DE PIRAI usando das atribuições que lhe são conferidas por Lei,

R E S O L V E transferir de lotação a servidora municipal, **LUANA DE MELO SÁ DA SILVA COSTA**, Assessor Técnico, matrícula nº 12666, da Secretaria Municipal de Planejamento e Integração de Políticas Públicas para a Secretaria municipal de Governo, a partir de 04/12/2023.

Publique-se

Registre-se e Cumpra-se.

PREFEITURA MUNICIPAL DE PIRAI, em 04 de dezembro de 2023.

RICARDO CAMPOS PASSOS
Prefeito Municipal

FUNDO DE PREVIDÊNCIA SOCIAL DO MUNICÍPIO DE PIRAI**PROCESSO Nº539/2023**

Ratifico, nos termos do art.25 , da Lei Federal nº 8.666/93 e legislação suplementar, a Inexigibilidade de Licitação para fins de Contratação da **Empresa F5 Consultoria, CNPJ nº44.141.267/0001-74**, para treinamento e aprimoramento técnico em E-social dos servidores do FPSMP , no valor de R\$ 17.400,00 (Dezessete mil e quatrocentos reais) , de acordo com art. 25, do estatuto das Licitações , conforme parecer da Assessoria Jurídica.

Pirai, 21de novembro de 2023.

Daniel Miceli de Freitas
Secretario Municipal de Administração

MUNICÍPIO DE PIRAI
RELATÓRIO RESUMIDO DA EXECUÇÃO ORÇAMENTÁRIA
BALANÇO ORÇAMENTÁRIO
ORÇAMENTOS FISCAL E DA SEGURIDADE SOCIAL
PERÍODO DE REFERÊNCIA : 5º Bimestre / 2023

RREO - Anexo 1 (LRF, Art 52, inciso I, linhas "a" e "b" do inciso II e §

R\$1,00

RECEITAS	PREVISÃO INICIAL	PREVISÃO ATUALIZADA (a)	RECEITAS REALIZADAS				SALDO A REALIZAR (a-c)
			No Bimestre (b)	% (b/a)	Até 10/2023 (c)	% (c/a)	
RECEITAS (EXCETO INTRA-ORÇAMENTÁRIAS) (I)	282.252.423,0	285.228.837,0	49.452.991,9	17,3	254.441.376,3	89,2	30.787.460,7
RECEITAS CORRENTES	281.772.363,0	284.398.777,0	48.501.237,1	17,1	253.034.845,8	89,0	31.363.931,2
IMPOSTOS, TAXAS E CONTRIBUIÇÕES DE MELHORIA	36.016.790,0	36.016.790,0	5.529.901,8	15,4	31.704.469,1	88,0	4.312.320,9
Impostos	34.411.523,0	34.411.523,0	5.375.868,2	15,6	28.963.083,5	84,2	5.448.439,5
Taxas	1.605.267,0	1.605.267,0	154.033,5	9,6	2.741.385,6	170,8	-1.136.118,6
Contribuições de Melhoria	0,0	0,0	0,0	0,0	0,0	0,0	0,0
CONTRIBUIÇÕES	10.001.582,0	10.001.582,0	1.828.453,6	18,3	9.291.738,1	92,9	709.843,9
Contribuições Sociais	8.348.100,0	8.348.100,0	1.565.214,5	18,7	7.920.510,7	94,9	427.589,3
Contribuições Econômicas	0,0	0,0	0,0	0,0	0,0	0,0	0,0
Contrib. para o Custeio do Serv. de Iluminação Pública	1.653.482,0	1.653.482,0	263.239,1	15,9	1.371.227,4	82,9	282.254,6
RECEITA PATRIMONIAL	26.647.611,0	26.647.611,0	4.371.958,5	16,4	40.767.937,9	153,0	-14.120.326,9
Exploração do Patrimônio Imobiliário do Estado	413.903,0	413.903,0	34.573,4	8,4	194.255,3	46,9	219.647,7
Valores Mobiliários	26.233.708,0	26.233.708,0	4.333.591,1	16,5	40.545.726,1	154,6	-14.312.018,1
Deleg. Serv. Públ. Med. Concess., Permiss., Autoriz., Licença.	0,0	0,0	3.794,0	0,0	27.956,5	0,0	-27.956,5
Cessão de Direitos	0,0	0,0	0,0	0,0	0,0	0,0	0,0
Demais Receitas Patrimoniais	0,0	0,0	0,0	0,0	0,0	0,0	0,0
RECEITA AGROPECUÁRIA	0,0	0,0	0,0	0,0	0,0	0,0	0,0
RECEITA INDUSTRIAL	0,0	0,0	0,0	0,0	0,0	0,0	0,0
RECEITA DE SERVIÇOS	0,0	0,0	111.480,3	0,0	416.172,2	0,0	-416.172,2
Serviços Administrativos e Comerciais Gerais	0,0	0,0	111.480,3	0,0	416.172,2	0,0	-416.172,2
Serviços e Atividades Ref. à Navegação e Transporte	0,0	0,0	0,0	0,0	0,0	0,0	0,0
Serviços e Atividades Ref. à Saúde	0,0	0,0	0,0	0,0	0,0	0,0	0,0
Serviços e Atividades Financeiras	0,0	0,0	0,0	0,0	0,0	0,0	0,0
Outros Serviços	0,0	0,0	0,0	0,0	0,0	0,0	0,0
TRANSFERÊNCIAS CORRENTES	206.838.797,0	209.396.860,5	36.561.276,2	17,5	170.396.693,7	81,4	39.000.166,8
Transferências da União e de suas Entidades	82.419.765,0	84.977.828,5	16.418.800,9	19,3	70.713.755,6	83,2	14.264.072,9
Transf. dos Estados, Distrito Federal e suas Entidades	98.879.387,0	98.879.387,0	16.405.604,5	16,6	80.721.114,2	81,6	18.158.272,8
Transf. dos Municípios e suas Entidades	0,0	0,0	0,0	0,0	0,0	0,0	0,0
Transf. de Instituições Privadas	0,0	0,0	0,0	0,0	0,0	0,0	0,0
Transf. de Outras Instituições Públicas	25.539.645,0	25.539.645,0	3.736.870,6	14,6	18.961.823,8	74,2	6.577.821,2
Transf. do Exterior	0,0	0,0	0,0	0,0	0,0	0,0	0,0
Transf. de Pessoas Físicas	0,0	0,0	0,0	0,0	0,0	0,0	0,0
Outras Transferências Correntes	0,0	0,0	0,0	0,0	0,0	0,0	0,0
OUTRAS RECEITAS CORRENTES	2.267.583,0	2.335.933,5	98.166,8	4,2	457.834,7	19,6	1.878.098,8
Multas Administrativas, Contratuais e Judiciais	512.058,0	580.408,5	34.948,8	6,0	206.734,0	35,6	373.674,5
Indenizações, Restituições e Ressarcimentos	237.608,0	237.608,0	22.692,4	9,6	64.470,5	27,1	173.137,5
Bens, Direitos e Valores Incorporados ao Patrimônio Públ.	0,0	0,0	0,0	0,0	0,0	0,0	0,0
Demais Receitas Correntes	1.517.917,0	1.517.917,0	40.525,5	2,7	186.630,2	12,3	1.331.286,8
RECEITAS DE CAPITAL	480.060,0	830.060,0	951.754,8	114,7	1.406.530,5	169,4	-576.470,5
OPERAÇÕES DE CRÉDITO	0,0	150.000,0	0,0	0,0	0,0	0,0	150.000,0
Operações de Crédito - Mercado Interno	0,0	150.000,0	0,0	0,0	0,0	0,0	150.000,0
Operações de Crédito - Mercado Externo	0,0	0,0	0,0	0,0	0,0	0,0	0,0
ALIENAÇÃO DE BENS	42.914,0	42.914,0	0,0	0,0	0,0	0,0	42.914,0
Alienação de Bens Móveis	42.914,0	42.914,0	0,0	0,0	0,0	0,0	42.914,0
Alienação de Bens Imóveis	0,0	0,0	0,0	0,0	0,0	0,0	0,0
AMORTIZAÇÃO DE EMPRÉSTIMOS	0,0	0,0	0,0	0,0	0,0	0,0	0,0
TRANSFERÊNCIAS DE CAPITAL	437.146,0	637.146,0	951.754,8	149,4	1.406.530,5	220,8	-769.384,5
Transf. da União e de suas Entidades	343.000,0	343.000,0	951.754,8	277,5	1.406.530,5	410,1	-1.063.530,5
Transf. dos Estados e do Dist. Federal e suas Entidades	294.146,0	294.146,0	0,0	0,0	0,0	0,0	294.146,0
Transf. dos Municípios e sua Entidades	0,0	0,0	0,0	0,0	0,0	0,0	0,0
Transf. de Instituições Privadas	0,0	0,0	0,0	0,0	0,0	0,0	0,0
Transferência de Outras Instituições Públicas	0,0	0,0	0,0	0,0	0,0	0,0	0,0
Transferências do Exterior	0,0	0,0	0,0	0,0	0,0	0,0	0,0
Transferências de Pessoas Físicas	0,0	0,0	0,0	0,0	0,0	0,0	0,0
Transf. Provenientes de Depósitos não Identificados	0,0	0,0	0,0	0,0	0,0	0,0	0,0
OUTRAS RECEITAS DE CAPITAL	0,0	0,0	0,0	0,0	0,0	0,0	0,0
Integralização do Capital Social	0,0	0,0	0,0	0,0	0,0	0,0	0,0
Resgate de Títulos do Tesouro	0,0	0,0	0,0	0,0	0,0	0,0	0,0
Demais Receitas de Capital	0,0	0,0	0,0	0,0	0,0	0,0	0,0
RECEITAS (INTRA-ORÇAMENTÁRIAS) (II)	11.527.618,0	11.527.618,0	2.137.115,9	18,5	10.679.295,3	92,6	848.322,7
SUBTOTAL DAS RECEITAS (III)=(I+II)	293.780.041,0	296.756.455,0	51.590.107,8	17,4	265.120.671,6	89,3	31.635.783,4
OPERAÇÕES DE CRÉDITO - REFINANC. (IV)	0,0	0,0	0,0	0,0	0,0	0,0	0,0
Operações de Crédito Internas	0,0	0,0	0,0	0,0	0,0	0,0	0,0
Mobiliária para Refinanciamento da Dívida	0,0	0,0	0,0	0,0	0,0	0,0	0,0
Contratual para Refinanciamento da Dívida	0,0	0,0	0,0	0,0	0,0	0,0	0,0
Operações de Crédito Externas	0,0	0,0	0,0	0,0	-	0,0	0,0
Mobiliária para Refinanciamento da Dívida	0,0	0,0	0,0	0,0	0,0	0,0	0,0
Contratual para Refinanciamento da Dívida	0,0	0,0	0,0	0,0	0,0	0,0	0,0
SUBTOTAL COM REFINANCIAMENTO (V = (III+IV))	293.780.041,0	296.756.455,0	51.590.107,8	17,4	265.120.671,6	89,3	31.635.783,4
DEFICIT							0,0
TOTAL (VII) = (V+VI)	293.780.041,0	296.756.455,0	51.590.107,8	17,4	265.120.671,6	89,3	31.635.783,4
SALDO DE EXERCÍCIOS ANTERIORES (p/ Créditos adicionais)							0,0
Superávit Financeiro							0,0
Reabertura de Créditos Adicionais							0,0
Recursos Arrecadados em Exercícios Anteriores - RPPS							0,0

Continua (1/3)

RICARDO CAMPOS
PASSOS
Prefeito Municipal

ROSANE TEIXEIRA PASSOS
Secretária Municipal de
Fazenda

VANIA ALVES LIMA
Coordenadora de
Controle Interno
Contadora / CRC-RJ:
097453/O-2

LARISSA DE OLIVEIRA
ZANELATE
Chefe de Setor de
Contabilidade
Matr. 12657 - CRC/RJ 130253/0-0

RECEITAS INTRA-ORÇAMENTÁRIAS	PREVISÃO INICIAL	PREVISÃO ATUALIZADA (a)	RECEITAS REALIZADAS				SALDO A REALIZAR (a-c)
			No Bimestre (b)	% (b/a)	Até 10/2023 (c)	% (c/a)	
RECEITAS CORRENTES	11.527.618,0	11.527.618,0	2.137.115,9	18,5	10.679.295,3	92,6	848.322,7
Impostos	0,0	0,0	0,0	0,0	0,0	0,0	0,0
Taxas	0,0	0,0	0,0	0,0	0,0	0,0	0,0
Contribuição de Melhoria	0,0	0,0	0,0	0,0	0,0	0,0	0,0
CONTRIBUIÇÕES	8.025.847,0	8.025.847,0	1.506.169,3	18,8	7.595.539,7	94,6	430.307,3
Contribuições Sociais	8.025.847,0	8.025.847,0	1.506.169,3	18,8	7.595.539,7	94,6	430.307,3
Contribuições Econômicas	0,0	0,0	0,0	0,0	0,0	0,0	0,0
Contr. Custeio do Serv. de Ilum. Públ.	0,0	0,0	0,0	0,0	0,0	0,0	0,0
RECEITA PATRIMONIAL	0,0	0,0	0,0	0,0	0,0	0,0	0,0
Exploração do Patrimônio Imobiliário do Estado	0,0	0,0	0,0	0,0	0,0	0,0	0,0
Valores Mobiliários	0,0	0,0	0,0	0,0	0,0	0,0	0,0
Demais Receitas Patrimoniais	0,0	0,0	0,0	0,0	0,0	0,0	0,0
RECEITA INDUSTRIAL	0,0	0,0	0,0	0,0	0,0	0,0	0,0
RECEITA DE SERVIÇOS	0,0	0,0	0,0	0,0	0,0	0,0	0,0
Serviços Adm. e Comerciais Gerais	0,0	0,0	0,0	0,0	0,0	0,0	0,0
Serviços Ref. à Navegação e ao Transporte	0,0	0,0	0,0	0,0	0,0	0,0	0,0
Outros Serviços	0,0	0,0	0,0	0,0	0,0	0,0	0,0
OUTRAS RECEITAS CORRENTES	3.501.771,0	3.501.771,0	630.946,5	18,0	3.083.755,6	88,1	418.015,4
Multas Adm., Contratuais e Judiciais	0,0	0,0	0,0	0,0	0,0	0,0	0,0
Indenizações, Restituições e Ressarcimentos	0,0	0,0	0,0	0,0	0,0	0,0	0,0
Demais Receitas Correntes	3.501.771,0	3.501.771,0	630.946,5	18,0	3.083.755,6	88,1	418.015,4
RECEITAS DE CAPITAL	0,0	0,0	0,0	0,0	0,0	0,0	0,0
ALIENAÇÃO DE BENS	0,0	0,0	0,0	0,0	0,0	0,0	0,0
Alienação de Bens Móveis	0,0	0,0	0,0	0,0	0,0	0,0	0,0
Alienação de Bens Imóveis	0,0	0,0	0,0	0,0	0,0	0,0	0,0
Alienação de Bens Intangíveis	0,0	0,0	0,0	0,0	0,0	0,0	0,0
AMORTIZAÇÃO DE EMPRÉSTIMOS	0,0	0,0	0,0	0,0	0,0	0,0	0,0
OUTRAS RECEITAS DE CAPITAL	0,0	0,0	0,0	0,0	0,0	0,0	0,0
Integralização do Capital Social	0,0	0,0	0,0	0,0	0,0	0,0	0,0
Demais Receitas de Capital	0,0	0,0	0,0	0,0	0,0	0,0	0,0
TOTAL	11.527.618,0	11.527.618,0	2.137.115,9	18,5	10.679.295,3	92,6	848.322,7

Fonte : Relatórios Contábeis da Administração Direta.

Continua (2/3)

RICARDO CAMPOS
PASSOS
Prefeito Municipal

ROSANE TEIXEIRA PASSOS
Secretária Municipal de
Fazenda

VANIA ALVES LIMA
Coordenadora de
Controle Interno
Contadora / CRC-RJ:
097453/O-2

LARISSA DE OLIVEIRA
ZANELATE
Chefe de Setor de
Contabilidade
Matr. 12657 - CRC/RJ 130253/0-0

MUNICÍPIO DE PIRAI
RELATÓRIO RESUMIDO DA EXECUÇÃO ORÇAMENTÁRIA
BALANÇO ORÇAMENTÁRIO
ORÇAMENTOS FISCAL E DA SEGURIDADE SOCIAL
PERÍODO DE REFERÊNCIA : 5º Bimestre / 2023

Continuação (3/3)

LRF, Art 52, inciso I, Alíneas "a" e "b" do inciso II e §1º - Anexo 1

R\$1,00

DESPESAS	DOTAÇÃO INICIAL (d)	DOTAÇÃO ATUALIZADA (e)	DESPESAS EMPENHADAS		SALDO (g) = (e - f)	DESPESAS LIQUIDADAS		SALDO i = (e - h)	DESPESAS PAGAS ATÉ O BIM (j)
			No Bimestre	Até 10/2023 (f)		No Bimestre	Até 10/2023 (h)		
DESPESAS (EXCETO INTRA-ORÇAMENTÁRIAS)	281.685.542,9	352.090.663,2	27.240.344,4	299.328.921,0	52.761.742,2	54.859.587,2	238.063.876,5	114.026.786,7	234.217.413,5
DESPESAS CORRENTES	247.382.263,2	286.270.098,0	24.841.785,9	258.125.108,0	28.144.990,0	49.063.299,0	222.667.465,3	63.602.632,7	219.069.538,3
PESSOAL E ENCARGOS SOCIAIS	136.047.787,5	140.050.959,4	9.273.210,2	125.568.948,3	14.482.011,1	24.395.464,0	117.918.265,7	22.132.693,7	117.564.328,3
JUROS E ENCARGOS DA DÍVIDA	1.000,0	364.089,8	0,0	361.430,9	2.658,9	56.863,3	298.567,4	65.522,4	298.567,4
OUTRAS DESPESAS CORRENTES	111.333.475,7	145.855.048,8	15.568.575,7	132.194.728,8	13.660.320,0	24.610.971,7	104.450.632,2	41.404.416,6	101.206.642,6
DESPESAS DE CAPITAL	13.707.496,7	51.224.782,2	2.398.558,5	41.203.813,0	10.020.969,2	5.796.288,2	15.396.411,2	35.828.371,0	15.147.875,2
INVESTIMENTOS	13.495.052,2	50.998.412,7	2.279.808,5	41.025.688,0	9.972.724,7	5.677.538,2	15.218.286,2	35.780.126,5	14.969.750,2
INVERSÕES FINANCEIRAS	211.444,5	48.244,5	0,0	0,0	48.244,5	0,0	0,0	48.244,5	0,0
AMORTIZAÇÃO DA DÍVIDA	1.000,0	178.125,0	118.750,0	178.125,0	0,0	118.750,0	178.125,0	0,0	178.125,0
RESERVA DE CONTINGÊNCIA	20.595.783,0	14.595.783,0	0,0	0,0	14.595.783,0	0,0	0,0	14.595.783,0	0,0
DESPESAS(INTRA-ORÇAMENTÁRIAS) (IX)	12.094.498,1	12.441.181,9	445.580,1	11.818.979,6	622.202,3	2.143.489,0	10.502.838,7	1.938.343,2	9.773.938,3
SUBTOTAL DAS DESPESAS (X)=(VIII+IX)	293.780.041,0	364.531.845,1	27.685.924,5	311.147.900,6	53.383.944,5	57.003.076,2	248.566.715,2	115.965.129,9	243.991.351,8
AMORTIZAÇÃO DA DÍVIDA / REFINANC. (XI)	0,0	0,0	0,0	0,0	0,0	0,0	0,0	0,0	0,0
Amortização da Dívida Interna	0,0	0,0	0,0	0,0	0,0	0,0	0,0	0,0	0,0
Dívida Mobiliária	0,0	0,0	0,0	0,0	0,0	0,0	0,0	0,0	0,0
Outras Dívidas	0,0	0,0	0,0	0,0	0,0	0,0	0,0	0,0	0,0
Amortização da Dívida Externa	0,0	0,0	0,0	0,0	0,0	0,0	0,0	0,0	0,0
Dívida Mobiliária	0,0	0,0	0,0	0,0	0,0	0,0	0,0	0,0	0,0
Outras Dívidas	0,0	0,0	0,0	0,0	0,0	0,0	0,0	0,0	0,0
SUBTOTAL COM REFINANCIAMENTO (XII)=(X+XI)	293.780.041,0	364.531.845,1	27.685.924,5	311.147.900,6	53.383.944,5	57.003.076,2	248.566.715,2	115.965.129,9	243.991.351,8
SUPERÁVIT (XIII)				0,0			16.553.956,4		21.129.319,8
TOTAL (XIV)=(XII+XIII)	293.780.041,0	364.531.845,1	27.685.924,5	311.147.900,6		57.003.076,2	265.120.671,6		265.120.671,6
RESERVA DO RPPS	0,0	0,0	0,0	0,0	0,0	0,0	0,0	0,0	0,0

DESPESAS INTRA-ORÇAMENTÁRIAS	DOTAÇÃO INICIAL (d)	DOTAÇÃO ATUALIZADA (e)	DESPESAS EMPENHADAS		SALDO (g) = (e - f)	DESPESAS LIQUIDADAS		SALDO (i) = (e - h)	DESPESAS PAGAS ATÉ O BIM (j)
			No Bimestre	Até 10/2023 (f)		No Bimestre	Até 10/2023 (h)		
DESPESAS CORRENTES	12.094.498,1	12.441.181,9	445.580,1	11.818.979,6	622.202,3	2.143.489,0	10.502.838,7	1.938.343,2	9.773.938,3
PESSOAL E ENCARGOS SOCIAIS	8.590.727,3	8.933.513,1	440.428,0	8.312.056,7	621.456,4	1.507.390,4	7.413.931,1	1.519.582,0	6.685.030,7
JUROS E ENCARGOS DA DÍVIDA	0,0	0,0	0,0	0,0	0,0	0,0	0,0	0,0	0,0
OUTRAS DESPESAS CORRENTES	3.503.770,8	3.507.668,8	5.152,1	3.506.922,9	745,9	636.098,6	3.088.907,6	418.761,2	3.088.907,6
DESPESAS DE CAPITAL	0,0	0,0	0,0	0,0	0,0	0,0	0,0	0,0	0,0
INVESTIMENTOS	0,0	0,0	0,0	0,0	0,0	0,0	0,0	0,0	0,0
INVERSÕES FINANCEIRAS	0,0	0,0	0,0	0,0	0,0	0,0	0,0	0,0	0,0
AMORTIZAÇÃO DA DÍVIDA	0,0	0,0	0,0	0,0	0,0	0,0	0,0	0,0	0,0
TOTAL	12.094.498,1	12.441.181,9	445.580,1	11.818.979,6	622.202,3	2.143.489,0	10.502.838,7	1.938.343,2	9.773.938,3

Fonte : Relatórios Contábeis da Administração Direta.

RICARDO CAMPOS
PASSOS
Prefeito Municipal

ROSANE TEIXEIRA PASSOS
Secretária Municipal de
Fazenda

VANIA ALVES LIMA
Coordenadora de
Controle Interno
Contadora / CRC-RJ:
097453/O-2

LARISSA DE OLIVEIRA
ZANELATE
Chefe de Setor de
Contabilidade
Matr. 12657 - CRC/RJ 130253/0-0

CHEFE DO PODER EXECUTIVO: RICARDO CAMPOS PASSOS
RESPONSÁVEL PELA CONTABILIDADE: LARISSA DE OLIVEIRA ZANELATE

SIGFIS - Versão 2023

Data de Emissão: 30/11/2023 11:41h

Anexo 1 do RREO

MUNICÍPIO DE PIRAI
RELATÓRIO RESUMIDO DA EXECUÇÃO ORÇAMENTÁRIA
DEMONSTRATIVO DA EXECUÇÃO DAS DESPESAS POR FUNÇÃO / SUBFUNÇÃO
ORÇAMENTOS FISCAL E DA SEGURIDADE SOCIAL

PERÍODO DE REFERÊNCIA : 5º Bimestre / 2023

RREO - Anexo 2 (LRF, Art. 52, Inciso II, alínea "c")

R\$1,00

FUNÇÃO / SUBFUNÇÃO	DOTAÇÃO INICIAL	DOTAÇÃO ATUALIZADA (a)	DESPESAS EMPENHADAS			SALDO (c) = (a-b)	DESPESAS LIQUIDADAS			SALDO (e) = (a-d)
			No Bimestre	Até 10/2023 (b)	% (b/total b)		No Bimestre	Até 10/2023 (d)	% (d/total d)	
DESPESAS (EXCETO INTRA-ORÇAMENTÁRIAS) (I)	281.685.542,9	352.090.663,2	27.240.344,5	299.328.921,0	96,2	52.761.742,1	54.859.587,2	238.063.876,4	95,8	114.026.786,8
Legislativa	10.778.032,0	11.792.782,2	1.306.018,8	9.501.591,7	3,1	2.291.190,5	1.529.698,6	7.511.651,3	3,0	4.281.130,9
Ação Legislativa	9.564.032,0	10.728.782,2	1.166.178,8	8.569.092,7	2,8	2.159.689,5	1.434.818,0	6.973.662,1	2,8	3.755.120,1
Administração Geral	1.114.000,0	964.000,0	134.460,0	871.079,0	0,3	92.921,0	94.880,6	481.949,1	0,2	482.050,9
Formação de Recursos Humanos	100.000,0	100.000,0	5.380,0	61.420,0	0,0	38.580,0	0,0	56.040,0	0,0	43.960,0
Administração	46.784.377,7	41.290.074,5	-1.150.053,8	38.095.609,6	12,2	3.194.464,9	6.538.748,4	33.250.722,0	13,4	8.039.352,5
Ação Judiciária	1.400.000,0	733.250,0	53.822,4	666.552,0	0,2	66.698,0	48.403,0	639.998,6	0,3	93.251,4
Planejamento e Orçamento	243.149,0	205.761,9	-41.934,8	185.613,9	0,1	20.148,0	33.915,9	181.502,7	0,1	24.259,3
Administração Geral	42.307.501,3	37.904.610,3	-1.218.736,0	35.176.176,4	11,3	2.728.433,9	6.196.954,8	31.290.688,4	12,6	6.613.921,9
Administração Financeira	248.889,4	256.389,4	700,0	202.750,0	0,1	53.639,4	32.690,9	159.967,4	0,1	96.422,0
Controle Interno	1.076.288,2	831.813,6	-158.536,2	680.376,1	0,2	151.437,5	128.486,6	658.757,3	0,3	173.056,4
Tecnologia da Informação	1.351,0	1.351,0	0,0	0,0	0,0	1.351,0	0,0	0,0	0,0	1.351,0
Ordenamento Territorial	31.000,0	31.000,0	0,0	0,0	0,0	31.000,0	0,0	0,0	0,0	31.000,0
Formação de Recursos Humanos	281.322,9	273.624,3	37.963,6	205.750,9	0,1	67.873,4	59.259,1	162.401,2	0,1	111.223,2
Administração de Receitas	5.000,0	500,0	0,0	0,0	0,0	500,0	0,0	0,0	0,0	500,0
Comunicação Social	921.146,0	1.010.774,0	150.000,0	947.478,1	0,3	63.295,9	22.121,0	136.244,4	0,1	874.529,7
Defesa Civil	1.000,0	1.000,0	0,0	0,0	0,0	1.000,0	0,0	0,0	0,0	1.000,0
Proteção e Benefícios ao Trabalhador	267.730,0	40.000,0	26.667,2	30.912,2	0,0	9.087,8	16.917,2	21.162,2	0,0	18.837,9
Segurança Pública	577.234,0	240.406,0	0,0	0,0	0,0	240.406,0	0,0	0,0	0,0	240.406,0
Policimento	576.234,0	239.406,0	0,0	0,0	0,0	239.406,0	0,0	0,0	0,0	239.406,0
Informação e Inteligência	1.000,0	1.000,0	0,0	0,0	0,0	1.000,0	0,0	0,0	0,0	1.000,0
Assistência Social	4.688.707,9	6.590.025,5	324.954,9	4.806.676,4	1,5	1.783.349,0	983.080,7	4.209.038,8	1,7	2.380.986,7
Administração Geral	21.146,0	100.832,7	0,0	96.430,3	0,0	4.402,4	0,0	96.430,3	0,0	4.402,4
Formação de Recursos Humanos	11.000,0	2.748,2	2.538,2	2.538,2	0,0	210,0	2.538,2	2.538,2	0,0	210,0
Assistência ao Idoso	2.400,0	2.400,0	0,0	0,0	0,0	2.400,0	0,0	0,0	0,0	2.400,0
Assistência à Criança e ao Adolescente	255.949,8	195.778,2	9.065,2	151.381,6	0,0	44.396,7	21.488,9	121.258,0	0,0	74.520,3
Assistência Comunitária	4.387.212,1	6.288.266,3	313.351,5	4.556.326,3	1,5	1.731.939,9	959.053,6	3.988.812,3	1,6	2.299.453,9
Atenção Básica	6.000,0	0,0	0,0	0,0	0,0	0,0	0,0	0,0	0,0	0,0
Proteção e Benefícios ao Trabalhador	5.000,0	0,0	0,0	0,0	0,0	0,0	0,0	0,0	0,0	0,0
Previdência Social	24.639.230,0	31.345.630,0	4.168.248,9	24.153.375,6	7,8	7.192.254,4	5.160.594,5	23.924.361,7	9,6	7.421.268,3
Administração Geral	3.064.230,0	3.770.630,0	348.866,9	3.405.020,2	1,1	365.609,8	968.555,2	3.266.889,1	1,3	503.740,9
Previdência do Regime Estatutário	21.575.000,0	27.575.000,0	3.819.381,9	20.748.355,4	6,7	6.826.644,6	4.192.039,2	20.657.472,6	8,3	6.917.527,4

RICARDO CAMPOS
PASSOS
Prefeito Municipal

ROSANE TEIXEIRA PASSOS
Secretária Municipal de
Fazenda

VANIA ALVES LIMA
Coordenadora de
Controle Interno
Contadora / CRC-RJ:
097453/O-2

LARISSA DE OLIVEIRA
ZANELATE
Chefe de Setor de
Contabilidade
Matr. 12657 - CRC/RJ 130253/O-0

CHEFE DO PODER EXECUTIVO: RICARDO CAMPOS PASSOS
RESPONSÁVEL PELA CONTABILIDADE: LARISSA DE OLIVEIRA ZANELATE

MUNICÍPIO DE PIRAI
RELATÓRIO RESUMIDO DA EXECUÇÃO ORÇAMENTÁRIA
DEMONSTRATIVO DA EXECUÇÃO DAS DESPESAS POR FUNÇÃO / SUBFUNÇÃO
ORÇAMENTOS FISCAL E DA SEGURIDADE SOCIAL

PERÍODO DE REFERÊNCIA : 5º Bimestre / 2023

RREO - Anexo 2 (LRF, Art. 52, Inciso II, alínea "c")

R\$1,00

FUNÇÃO / SUBFUNÇÃO	DOTAÇÃO INICIAL	DOTAÇÃO ATUALIZADA (a)	DESPESAS EMPENHADAS			SALDO (c) = (a-b)	DESPESAS LIQUIDADAS			SALDO (e) = (a-d)
			No Bimestre	Até 10/2023 (b)	% (b/total b)		No Bimestre	Até 10/2023 (d)	% (d/total d)	
Saúde	77.629.301,0	106.484.689,7	16.155.507,6	93.401.040,9	30,0	13.083.648,8	18.979.726,2	83.841.631,5	33,7	22.643.058,1
Administração Geral	55.049.089,0	64.861.086,7	13.732.450,5	59.436.605,1	19,1	5.424.481,6	11.280.089,3	55.368.548,7	22,3	9.492.538,0
Normatização e Fiscalização	61.286,0	51.286,0	1.560,0	27.305,5	0,0	23.980,5	7.680,0	25.945,5	0,0	25.340,5
Formação de Recursos Humanos	247.029,0	249.240,8	0,0	27.045,1	0,0	222.195,7	8.414,3	22.904,9	0,0	226.335,9
Atenção Básica	7.248.960,0	16.792.841,0	545.490,9	15.945.554,6	5,1	847.286,4	3.565.114,6	12.013.132,7	4,8	4.779.708,2
Assistência Hospitalar e Ambulatorial	13.805.346,0	23.123.170,7	1.773.230,0	17.128.055,3	5,5	5.995.115,4	3.988.679,4	15.788.588,6	6,4	7.334.582,1
Suporte Profilático e Terapêutico	924.325,0	723.098,5	102.813,7	398.566,9	0,1	324.531,7	91.579,1	329.093,3	0,1	394.005,2
Vigilância Epidemiológica	293.266,0	683.966,0	-37,5	437.908,4	0,1	246.057,6	38.169,5	293.417,8	0,1	390.548,2
Trabalho	190.286,5	182.286,5	0,0	66.049,2	0,0	116.237,3	12.316,3	47.574,8	0,0	134.711,8
Fomento ao Trabalho	185.000,0	177.000,0	0,0	66.049,2	0,0	110.950,8	12.316,3	47.574,8	0,0	129.425,3
Comercialização	5.286,5	5.286,5	0,0	0,0	0,0	5.286,5	0,0	0,0	0,0	5.286,5
Educação	59.135.183,0	65.187.753,0	2.122.210,8	62.911.039,3	20,2	2.276.713,7	10.904.019,5	50.934.354,6	20,5	14.253.398,5
Formação de Recursos Humanos	40.000,0	40.000,0	0,0	0,0	0,0	40.000,0	0,0	0,0	0,0	40.000,0
Ensino Fundamental	53.413.376,0	58.111.992,1	1.403.999,6	56.224.153,2	18,1	1.887.838,9	9.563.693,4	44.713.471,2	18,0	13.398.520,9
Educação Infantil	5.091.807,0	6.445.760,9	718.211,3	6.096.886,1	2,0	348.874,8	1.222.326,1	5.748.883,3	2,3	696.877,6
Educação Especial	590.000,0	590.000,0	0,0	590.000,0	0,2	0,0	118.000,0	472.000,0	0,2	118.000,0
Cultura	2.053.207,3	7.026.044,5	1.126.213,5	6.599.144,8	2,1	426.899,7	1.536.760,1	5.606.765,8	2,3	1.419.278,7
Administração Geral	4.000,0	4.000,0	0,0	0,0	0,0	4.000,0	0,0	0,0	0,0	4.000,0
Difusão Cultural	2.049.207,3	7.022.044,5	1.126.213,5	6.599.144,8	2,1	422.899,7	1.536.760,1	5.606.765,8	2,3	1.415.278,7
Urbanismo	8.277.449,3	31.360.397,1	1.200.369,6	29.336.829,4	9,4	2.023.567,7	3.517.274,0	9.545.111,7	3,8	21.815.285,4
Administração Geral	135.411,5	2.991.856,4	441.361,8	2.193.082,3	0,7	798.774,2	511.137,3	1.307.848,6	0,5	1.684.007,9
Ordenamento Territorial	18.000,0	178.000,0	0,0	170.467,2	0,1	7.532,8	55.138,6	112.697,8	0,0	65.302,3
Defesa Civil	180.409,7	129.643,6	6.345,0	84.669,2	0,0	44.974,4	10.801,2	67.586,3	0,0	62.057,3
Infra-estrutura Urbana	2.213.950,1	16.453.161,7	487.500,1	16.266.017,7	5,2	187.144,0	1.064.280,4	2.018.911,9	0,8	14.434.249,8
Serviços Urbanos	4.879.327,0	4.869.154,7	265.162,7	3.902.509,0	1,3	966.645,8	449.033,9	2.944.805,5	1,2	1.924.349,2
Preservação e Conservação Ambiental	245.000,0	50.000,0	0,0	50.000,0	0,0	0,0	0,0	50.000,0	0,0	0,0
Recuperação de Áreas Degradadas	605.350,9	6.688.580,6	0,0	6.670.084,1	2,1	18.496,6	1.426.882,6	3.043.261,7	1,2	3.645.318,9
Habitação	1.250.000,0	90.590,5	0,0	0,0	0,0	90.590,5	0,0	0,0	0,0	90.590,5
Administração Geral	196.444,5	46.444,5	0,0	0,0	0,0	46.444,5	0,0	0,0	0,0	46.444,5
Habitação Urbana	1.053.555,5	44.146,0	0,0	0,0	0,0	44.146,0	0,0	0,0	0,0	44.146,0
Saneamento	4.411.179,0	10.903.381,1	118.456,3	9.623.557,9	3,1	1.279.823,2	1.450.526,4	3.978.310,1	1,6	6.925.071,0
Saneamento Básico Urbano	1.073.179,0	5.760.807,3	697.648,6	5.321.460,6	1,7	439.346,7	656.341,5	1.175.412,4	0,5	4.585.394,9
Preservação e Conservação Ambiental	2.238.000,0	2.436.426,0	0,0	2.396.976,0	0,8	39.450,0	412.769,5	1.698.327,2	0,7	738.098,9
Controle Ambiental	1.100.000,0	2.706.147,7	-579.192,3	1.905.121,2	0,6	801.026,5	381.415,4	1.104.570,5	0,4	1.601.577,2

RICARDO CAMPOS
PASSOS
Prefeito Municipal

ROSANE TEIXEIRA PASSOS
Secretária Municipal de
Fazenda

VANIA ALVES LIMA
Coordenadora de
Controle Interno
Contadora / CRC-RJ:
097453/O-2

LARISSA DE OLIVEIRA
ZANELATE
Chefe de Setor de
Contabilidade
Matr. 12657 - CRC/RJ 130253/0-0

CHEFE DO PODER EXECUTIVO: RICARDO CAMPOS PASSOS
RESPONSÁVEL PELA CONTABILIDADE: LARISSA DE OLIVEIRA ZANELATE

MUNICÍPIO DE PIRAI
RELATÓRIO RESUMIDO DA EXECUÇÃO ORÇAMENTÁRIA
DEMONSTRATIVO DA EXECUÇÃO DAS DESPESAS POR FUNÇÃO / SUBFUNÇÃO
ORÇAMENTOS FISCAL E DA SEGURIDADE SOCIAL

PERÍODO DE REFERÊNCIA : 5º Bimestre / 2023

RREO - Anexo 2 (LRF, Art. 52, Inciso II, alínea "c")

R\$1,00

FUNÇÃO / SUBFUNÇÃO	DOTAÇÃO INICIAL	DOTAÇÃO ATUALIZADA (a)	DESPESAS EMPENHADAS			SALDO (c) = (a-b)	DESPESAS LIQUIDADAS			SALDO (e) = (a-d)
			No Bimestre	Até 10/2023 (b)	% (b/total b)		No Bimestre	Até 10/2023 (d)	% (d/total d)	
Gestão Ambiental	1.303.883,0	2.590.517,3	275.144,7	2.178.542,0	0,7	411.975,3	507.507,5	1.121.037,9	0,5	1.469.479,4
Administração Geral	120.000,0	566.849,1	64.999,6	379.481,8	0,1	187.367,3	131.674,7	208.732,0	0,1	358.117,1
Normatização e Fiscalização	400,0	49.000,0	49.000,0	49.000,0	0,0	0,0	0,0	0,0	0,0	49.000,0
Preservação e Conservação Ambiental	1.181.883,0	1.974.668,1	161.145,1	1.750.060,2	0,6	224.608,0	375.832,7	912.305,9	0,4	1.062.362,2
Controle Ambiental	1.200,0	0,0	0,0	0,0	0,0	0,0	0,0	0,0	0,0	0,0
Recursos Hídricos	400,0	0,0	0,0	0,0	0,0	0,0	0,0	0,0	0,0	0,0
Ciência e Tecnologia	1.640.077,5	1.742.946,8	104.850,0	1.172.949,8	0,4	569.997,1	105.917,8	776.914,9	0,3	966.031,9
Tecnologia da Informação	837.053,6	817.901,7	104.850,0	748.051,7	0,2	69.850,0	78.927,4	496.419,4	0,2	321.482,3
Desenvolvimento Científico	7.000,0	7.000,0	0,0	0,0	0,0	7.000,0	0,0	0,0	0,0	7.000,0
Desenv. Tecnológico e Engenharia	338.778,8	441.800,0	0,0	127.983,3	0,0	313.816,7	0,0	102.501,9	0,0	339.298,1
Difusão do Conhec. Cientif./Tecn.	32.798,7	51.798,7	0,0	21.000,0	0,0	30.798,7	7.000,0	7.000,0	0,0	44.798,7
Telecomunicações	424.446,4	424.446,4	0,0	275.914,8	0,1	148.531,6	19.990,4	170.993,6	0,1	253.452,8
Agricultura	3.882.207,3	3.216.463,8	-7.373,6	2.384.593,8	0,8	831.870,0	473.039,0	1.985.688,7	0,8	1.230.775,1
Administração Geral	1.571.192,8	1.907.357,0	-62.902,8	1.497.082,1	0,5	410.274,8	251.900,8	1.289.021,0	0,5	618.336,0
Tecnologia da Informação	25.000,0	12.850,0	12.240,0	12.850,0	0,0	0,0	12.240,0	12.850,0	0,0	0,0
Formação de Recursos Humanos	21.000,0	9.106,7	0,0	0,0	0,0	9.106,7	0,0	0,0	0,0	9.106,7
Promoção da Produção Animal	281.000,0	177.463,5	41.809,2	129.122,9	0,0	48.340,5	20.969,2	71.171,7	0,0	106.291,7
Defesa Sanitária Animal	68.000,0	68.000,0	1.480,0	58.434,1	0,0	9.565,9	0,0	55.167,0	0,0	12.833,0
Extensão Rural	1.503.122,0	777.443,5	0,0	644.300,0	0,2	133.143,5	150.374,4	514.674,4	0,2	262.769,1
Promoção Comercial	272.606,0	228.000,0	0,0	14.304,6	0,0	213.695,4	9.054,6	14.304,6	0,0	213.695,4
Comercialização	140.286,5	36.243,2	0,0	28.500,0	0,0	7.743,2	28.500,0	28.500,0	0,0	7.743,2
Comércio e Serviços	742.000,0	457.000,0	3.548,0	33.964,6	0,0	423.035,4	6.298,0	9.878,0	0,0	447.122,0
Administração Geral	156.000,0	6.000,0	0,0	0,0	0,0	6.000,0	0,0	0,0	0,0	6.000,0
Formação de Recursos Humanos	50.000,0	50.000,0	3.548,0	4.028,0	0,0	45.972,0	3.548,0	4.028,0	0,0	45.972,0
Fomento ao Trabalho	80.000,0	80.000,0	0,0	25.336,6	0,0	54.663,4	2.750,0	2.750,0	0,0	77.250,0
Promoção Industrial	50.000,0	20.000,0	0,0	0,0	0,0	20.000,0	0,0	0,0	0,0	20.000,0
Promoção Comercial	131.000,0	126.000,0	0,0	4.600,0	0,0	121.400,0	0,0	3.100,0	0,0	122.900,0
Turismo	275.000,0	175.000,0	0,0	0,0	0,0	175.000,0	0,0	0,0	0,0	175.000,0
Comunicações	14.211,6	14.211,6	0,0	0,0	0,0	14.211,6	0,0	0,0	0,0	14.211,6
Telecomunicações	14.211,6	14.211,6	0,0	0,0	0,0	14.211,6	0,0	0,0	0,0	14.211,6
Transporte	8.320.950,1	9.228.449,3	1.003.931,3	8.101.743,2	2,6	1.126.706,1	1.524.808,7	5.790.533,6	2,3	3.437.915,7
Administração Geral	2.256.703,0	2.463.873,2	274.755,0	2.229.421,5	0,7	234.451,6	618.984,7	1.809.430,6	0,7	654.442,6
Formação de Recursos Humanos	15.000,0	15.000,0	0,0	0,0	0,0	15.000,0	0,0	0,0	0,0	15.000,0
Infra-estrutura Urbana	545.897,1	1.128.265,0	0,0	805.564,7	0,3	322.700,3	79.500,0	80.064,7	0,0	1.048.200,3
Serviços Urbanos	54.865,0	54.865,0	0,0	28.681,2	0,0	26.183,8	28.681,2	28.681,2	0,0	26.183,8
Transporte Rodoviário	5.448.485,0	5.566.446,1	729.176,4	5.038.075,8	1,6	528.370,3	797.642,8	3.872.357,1	1,6	1.694.089,0

RICARDO CAMPOS
PASSOS
Prefeito Municipal

ROSANE TEIXEIRA PASSOS
Secretária Municipal de
Fazenda

VANIA ALVES LIMA
Coordenadora de
Controle Interno
Contadora / CRC-RJ:
097453/O-2

LARISSA DE OLIVEIRA
ZANELATE
Chefe de Setor de
Contabilidade
Matr. 12657 - CRC/RJ 130253/0-0

CHEFE DO PODER EXECUTIVO: RICARDO CAMPOS PASSOS
RESPONSÁVEL PELA CONTABILIDADE: LARISSA DE OLIVEIRA ZANELATE

MUNICÍPIO DE PIRAI
RELATÓRIO RESUMIDO DA EXECUÇÃO ORÇAMENTÁRIA
DEMONSTRATIVO DA EXECUÇÃO DAS DESPESAS POR FUNÇÃO / SUBFUNÇÃO
ORÇAMENTOS FISCAL E DA SEGURIDADE SOCIAL
PERÍODO DE REFERÊNCIA : 5º Bimestre / 2023

RREO - Anexo 2 (LRF, Art. 52, Inciso II, alínea "c")

R\$1,00

FUNÇÃO / SUBFUNÇÃO	DOTAÇÃO INICIAL	DOTAÇÃO ATUALIZADA (a)	DESPESAS EMPENHADAS			SALDO (c) = (a-b)	DESPESAS LIQUIDADAS			SALDO (e) = (a-d)
			No Bimestre	Até 10/2023 (b)	% (b/total b)		No Bimestre	Até 10/2023 (d)	% (d/total d)	
Desporto e Lazer	2.020.279,8	4.578.552,4	194.331,5	3.843.816,7	1,2	734.735,7	958.483,7	2.692.470,0	1,1	1.886.082,4
Administração Geral	1.135.195,6	1.451.288,3	124.941,8	1.243.159,6	0,4	208.128,6	237.645,0	1.116.147,8	0,4	335.140,4
Formação de Recursos Humanos	6.000,0	0,0	0,0	0,0	0,0	0,0	0,0	0,0	0,0	0,0
Desporto Comunitário	877.084,2	3.127.264,2	69.389,6	2.600.657,1	0,8	526.607,1	720.838,8	1.576.322,1	0,6	1.550.942,0
Lazer	2.000,0	0,0	0,0	0,0	0,0	0,0	0,0	0,0	0,0	0,0
Encargos especiais	2.751.963,1	3.172.678,6	293.986,0	3.118.396,2	1,0	54.282,4	670.787,9	2.837.831,2	1,1	334.847,4
Serviço da Dívida Interna	2.000,0	542.214,8	118.750,0	539.555,9	0,2	2.658,9	175.613,3	476.692,4	0,2	65.522,3
Outros Encars Especiais	2.749.963,1	2.630.463,8	175.236,0	2.578.840,3	0,8	51.623,6	495.174,6	2.361.138,7	0,9	269.325,1
Reserva de Contingência	20.595.783,0	14.595.783,0	0,0	0,0	0,0	14.595.783,0	0,0	0,0	0,0	14.595.783,0
Reserva Orçamentária do Regime Próprio de Previdência	20.395.783,0	14.395.783,0	0,0	0,0	0,0	14.395.783,0	0,0	0,0	0,0	14.395.783,0
Reserva de Contingência	200.000,0	200.000,0	0,0	0,0	0,0	200.000,0	0,0	0,0	0,0	200.000,0
DESPESAS (INTRA-ORÇAMENTÁRIAS) (II)	12.094.498,1	12.441.181,9	445.580,0	11.818.979,6	3,8	622.202,4	2.143.489,0	10.502.838,8	4,2	1.938.343,2
TOTAL (III) = (I + II)	293.780.041,0	364.531.845,1	27.685.924,5	311.147.900,6	100,00	53.383.944,5	57.003.076,2	248.566.715,2	100,00	115.965.129,9

FUNÇÃO / SUBFUNÇÃO	DOTAÇÃO INICIAL	DOTAÇÃO ATUALIZADA (a)	DESPESAS EMPENHADAS			SALDO (c) = (a-b)	DESPESAS LIQUIDADAS			SALDO (e) = (a-d)
			No Bimestre	Até 10/2023 (b)	% (b/total b)		No Bimestre	Até 10/2023 (d)	% (d/total d)	
DESPESAS (INTRA-ORÇAMENTÁRIAS)	12.094.498,1	12.441.181,9	445.580,0	11.818.979,6	3,8	622.202,4	2.143.489,0	10.502.838,8	4,2	1.938.343,2
Legislativa	300.000,0	300.000,0	27.614,7	152.607,9	0,0	147.392,1	27.614,7	152.607,9	0,1	147.392,1
Ação Legislativa	300.000,0	300.000,0	27.614,7	152.607,9	0,0	147.392,1	27.614,7	152.607,9	0,1	147.392,1
Administração	1.361.795,1	1.523.579,7	77.751,2	1.500.244,9	0,5	23.334,9	283.950,9	1.351.764,6	0,5	171.815,2
Planejamento e Orçamento	500,0	500,0	0,0	500,0	0,0	0,0	0,0	0,0	0,0	500,0
Administração Geral	1.291.255,3	1.453.040,0	77.751,2	1.444.371,9	0,5	8.668,0	274.793,7	1.306.234,5	0,5	146.805,5
Controle Interno	70.039,8	70.039,8	0,0	55.372,9	0,0	14.666,8	9.157,2	45.530,1	0,0	24.509,7
Assistência Social	172.799,4	172.799,4	253,1	155.410,9	0,0	17.388,5	32.897,0	147.064,6	0,1	25.734,8
Assistência Comunitária	172.799,4	172.799,4	253,1	155.410,9	0,0	17.388,5	32.897,0	147.064,6	0,1	25.734,8
Previdência Social	98.000,0	98.000,0	0,0	86.000,0	0,0	12.000,0	14.774,7	73.322,3	0,0	24.677,8
Administração Geral	98.000,0	98.000,0	0,0	86.000,0	0,0	12.000,0	14.774,7	73.322,3	0,0	24.677,8
Saúde	1.710.000,0	1.925.000,0	334.398,7	1.647.529,7	0,5	277.470,3	334.398,7	1.647.529,7	0,7	277.470,3
Administração Geral	1.710.000,0	1.925.000,0	334.398,7	1.647.529,7	0,5	277.470,3	334.398,7	1.647.529,7	0,7	277.470,3
Educação	4.810.381,0	4.780.280,2	5.562,3	4.635.663,6	1,5	144.616,5	793.156,3	3.916.833,3	1,6	863.446,9
Ensino Fundamental	4.168.253,0	4.017.493,0	4.843,9	3.918.867,3	1,3	98.625,7	672.396,3	3.312.920,6	1,3	704.572,4
Educação Infantil	642.128,0	762.787,2	718,4	716.796,4	0,2	45.990,8	120.760,0	603.912,7	0,2	158.874,5
Urbanismo	6.731,8	6.731,8	0,0	6.731,8	0,0	0,0	1.247,8	6.170,7	0,0	561,1
Defesa Civil	6.731,8	6.731,8	0,0	6.731,8	0,0	0,0	1.247,8	6.170,7	0,0	561,1
Agricultura	26.393,2	26.393,2	0,0	26.393,2	0,0	0,0	5.401,1	26.342,6	0,0	50,5
Administração Geral	26.393,2	26.393,2	0,0	26.393,2	0,0	0,0	5.401,1	26.342,6	0,0	50,5

RICARDO CAMPOS
PASSOS
Prefeito Municipal

ROSANE TEIXEIRA PASSOS
Secretária Municipal de
Fazenda

VANIA ALVES LIMA
Coordenadora de
Controle Interno
Contadora / CRC-RJ:
097453/O-2

LARISSA DE OLIVEIRA
ZANELATE
Chefe de Setor de
Contabilidade
Matr. 12657 - CRC/RJ 130253/0-0

CHEFE DO PODER EXECUTIVO: RICARDO CAMPOS PASSOS
RESPONSÁVEL PELA CONTABILIDADE: LARISSA DE OLIVEIRA ZANELATE

SIGFIS - Versão 2023

Data de Emissão: 30/11/2023 11:41h

Anexo II do RREO

MUNICÍPIO DE PIRAI
RELATÓRIO RESUMIDO DA EXECUÇÃO ORÇAMENTÁRIA
DEMONSTRATIVO DA EXECUÇÃO DAS DESPESAS POR FUNÇÃO / SUBFUNÇÃO
ORÇAMENTOS FISCAL E DA SEGURIDADE SOCIAL
PERÍODO DE REFERÊNCIA : 5º Bimestre / 2023

RREO - Anexo 2 (LRF, Art. 52, Inciso II, alínea "c")

R\$1,00

FUNÇÃO / SUBFUNÇÃO	DOTAÇÃO INICIAL	DOTAÇÃO ATUALIZADA (a)	DESPESAS EMPENHADAS			SALDO (c) = (a-b)	DESPESAS LIQUIDADAS			SALDO (e) = (a-d)
			No Bimestre	Até 10/2023 (b)	% (b/total b)		No Bimestre	Até 10/2023 (d)	% (d/total d)	
Transporte	58.785,7	58.785,7	0,0	58.785,7	0,0	0,0	10.263,8	50.783,0	0,0	8.002,7
Administração Geral	58.785,7	58.785,7	0,0	58.785,7	0,0	0,0	10.263,8	50.783,0	0,0	8.002,7
Desporto e Lazer	47.841,2	47.841,2	0,0	47.841,2	0,0	0,0	8.837,5	46.664,6	0,0	1.176,7
Administração Geral	47.841,2	47.841,2	0,0	47.841,2	0,0	0,0	8.837,5	46.664,6	0,0	1.176,7
Encargos especiais	3.501.770,8	3.501.770,8	0,0	3.501.770,8	1,1	0,0	630.946,5	3.083.755,6	1,2	418.015,2
Outros Encars Especiais	3.501.770,8	3.501.770,8	0,0	3.501.770,8	1,1	0,0	630.946,5	3.083.755,6	1,2	418.015,2

CHEFE DO PODER EXECUTIVO: RICARDO CAMPOS PASSOS
 RESPONSÁVEL PELA CONTABILIDADE: LARISSA DE OLIVEIRA ZANELATE

SIGFIS - Versão 2023

Data de Emissão: 30/11/2023 11:41h

Anexo II do RREO

MUNICÍPIO DE PIRAI
RELATÓRIO RESUMIDO DA EXECUÇÃO ORÇAMENTÁRIA
DEMONSTRATIVO DAS RECEITAS E DESPESAS COM MANUTENÇÃO E DESENVOLVIMENTO DO ENSINO
ORÇAMENTOS FISCAL E DA SEGURIDADE SOCIAL
PERÍODO DE REFERÊNCIA : 5º Bimestre / 2023

LEI 9.394/96, art 72 - Anexo 8

R\$1,00

RECEITA RESULTANTE DE IMPOSTOS (Arts. 212 e 212-A da Constituição Federal)

RECEITA RESULTANTE DE IMPOSTOS	PREVISÃO ATUALIZADA (a)	RECEITAS REALIZADAS Até 5º Bim/2023 (b)
1-RECEITAS DE IMPOSTOS	34.411.523,0	28.963.083,5
1.1-Receita Resultante do Imposto sobre a Propriedade Predial e Territorial Urbana - IPTU	7.575.567,0	5.760.296,3
1.2-Receita Resultante do Imposto sobre Transmissão Inter Vivos - ITBI	413.371,0	668.815,3
1.3-Receita Resultante do Imposto sobre Serviços de Qualquer Natureza - ISS	21.495.271,0	16.571.863,7
1.4-Receita Resultante do Imposto sobre Imposto de Renda Retido na Fonte - IRRF	4.927.314,0	5.962.108,3
2-RECEITAS DE TRANSFERÊNCIAS CONSTITUCIONAIS E LEGAIS	139.379.909,0	105.521.095,8
2.1-Cota-Parte FPM	30.417.299,0	24.481.377,4
2.1.1-Parcela referente à CF art. 159, I, alínea b	28.212.657,0	22.923.654,8
2.1.2-Parcela referente à CF art. 159, I, alíneas d, e, f	2.204.642,0	1.557.722,5
2.2-Cota-Parte ICMS	103.456.903,0	75.935.350,9
2.3-Cota-Parte IPI-Exportação	2.625.892,0	1.980.117,0
2.4-Cota-Parte ITR	124.011,0	47.877,8
2.5-Cota-Parte IPVA	2.755.804,0	3.076.372,8
2.6-Cota-Parte IOF-Ouro	0,0	0,0
2.7-Compensações Finan. provenientes de Impostos e Transf. Constitucionais	0,0	0,0
3-TOTAL DA RECEITA RESULTANTE DE IMPOSTOS (1 + 2)	173.791.432,0	134.484.179,3
4- TOTAL DESTINADO AO FUNDEB - 20% DE ((2.1.1) + (2.2) + (2.3) + (2.4) + (2.5))	27.435.053,4	20.792.674,7
5- VALOR MÍNIMO A SER APLICADO ALÉM DO VALOR DESTINADO AO FUNDEB - 5% DE ((2.1.1) + (2.2) + (2.3) + (2.4) + (2.5)) + 25% DE ((1.1) + (1.2) + (1.3) + (1.4) + (2.1.2) + (2.6) + (2.7))	16.012.804,6	12.828.370,2

RICARDO CAMPOS PASSOS
 Prefeito Municipal

ROSANE TEIXEIRA PASSOS
 Secretária Municipal de Fazenda

VANIA ALVES LIMA
 Coordenadora de Controle Interno
 Contadora / CRC-RJ:
 097453/O-2

LARISSA DE OLIVEIRA ZANELATE
 Chefe de Setor de Contabilidade
 Matr. 12657 - CRC/RJ 130253/0-0

CHEFE DO PODER EXECUTIVO: RICARDO CAMPOS PASSOS
 RESPONSÁVEL PELA CONTABILIDADE: LARISSA DE OLIVEIRA ZANELATE

SIGFIS - Versão 2023

Data de Emissão: 30/11/2023 11:41h

Anexo 8 do RREO

MUNICÍPIO DE PIRAI
RELATÓRIO RESUMIDO DA EXECUÇÃO ORÇAMENTÁRIA
DEMONSTRATIVO DAS RECEITAS E DESPESAS COM MANUTENÇÃO E DESENVOLVIMENTO DO ENSINO
DEMONSTRATIVO DAS RECEITAS E DESPESAS COM MANUTENÇÃO E DESENVOLVIMENTO DO ENSINO
ORÇAMENTOS FISCAL E DA SEGURIDADE SOCIAL
PERÍODO DE REFERÊNCIA : 5º Bimestre / 2023

LEI 9.394/96, art 72 - Anexo 8

R\$1,00

RECEITAS RECEBIDAS DO FUNDEB NO EXERCÍCIO	PREVISÃO ATUALIZADA (a)	RECEITAS REALIZADAS Até 5º Bim/2023 (b)				
6-TOTAL DE RECEITAS DO FUNDEB RECEBIDAS	25.539.645,0	21.993.100,7				
6.1-FUNDEB - Impostos e Transferência de Impostos	25.539.645,0	18.961.823,8				
6.1.1-Principal	25.539.645,0	18.961.823,8				
6.1.2-Rendimento de Aplicação Financeira	0,0	0,0				
6.1.3-Ressarcimento de Recursos do FUNDEB	0,0	0,0				
6.2- FUNDEB - Complementação da União - VAAF	0,0	3.031.276,9				
6.2.1-Principal	0,0	3.031.276,9				
6.2.2-Rendimento de Aplicação Financeira	0,0	0,0				
6.2.3-Ressarcimento de Recursos do FUNDEB VAAF	0,0	0,0				
6.3- FUNDEB - Complementação da União - VAAT	0,0	0,0				
6.3.1-Principal	0,0	0,0				
6.3.2-Rendimento de Aplicação Financeira	0,0	0,0				
6.3.3-Ressarcimento de Recursos do FUNDEB VAAT	0,0	0,0				
6.4-FUNDEB Complemento da União VAAR	0,0	0,0				
6.4.1-Principal	0,0	0,0				
6.4.2-Rendimento de Aplicação Financeira	0,0	0,0				
6.4.3-Ressarcimento de Recursos do FUNDEB VAAR	0,0	0,0				
7 - RESULTADO LIQUIDO DAS TRANSF DO FUNDEB (6.1.1-4)	-1.895.408,4	-1.830.850,9				
RECURSOS RECEBIDOS EM EXERCÍCIOS ANTERIORES E NÃO UTILIZADOS	VALOR					
8- TOTAL DOS RECURSOS DE SUPERÁVIT		110.957,7				
8.1- SUPERÁVIT DO EXERCÍCIO IMEDIATAMENTE ANTERIOR		110.957,7				
8.2- SUPERÁVIT RESIDUAL DE OUTROS EXERCÍCIOS		0,0				
9- TOTAL DOS RECURSOS DO FUNDEB DISPONÍVEIS PARA UTILIZAÇÃO (6 + 8)		22.104.058,4				
DESPESAS COM RECURSOS DO FUNDEB	DOTAÇÃO ATUALIZADA (c)	DESPESAS EMPENHADAS Até o Bimestre (d)	DESPESAS LIQUIDADAS Até o Bimestre (e)	DESPESAS PAGAS Até o Bimestre (f)		
10- TOTAL DAS DESPESAS COM RECURSOS DO FUNDEB (10.1+10.2)	25.650.602,7	25.437.704,9	22.362.695,9	22.142.301,4		
10.1- PROFISSIONAIS DA EDUCAÇÃO BÁSICA	25.650.602,7	25.437.704,9	22.362.695,9	22.142.301,4		
10.1.1- Educação Infantil	3.742.523,3	3.618.641,2	3.487.407,1	3.459.289,7		
10.1.2- Ensino Fundamental	21.908.079,4	21.819.063,7	18.875.288,9	18.683.011,7		
10.1.3- Educação de Jovens e Adultos	0,0	0,0	0,0	0,0		
10.1.4- Educação Especial	0,0	0,0	0,0	0,0		
10.1.5- Administração Geral	0,0	0,0	0,0	0,0		
10.2- OUTRAS DESPESAS	0,0	0,0	0,0	0,0		
10.2.1- Educação Infantil	0,0	0,0	0,0	0,0		
10.2.2- Ensino Fundamental	0,0	0,0	0,0	0,0		
10.2.3- Educação de Jovens e Adultos	0,0	0,0	0,0	0,0		
10.2.4- Educação Especial	0,0	0,0	0,0	0,0		
10.2.5- Administração Geral	0,0	0,0	0,0	0,0		
10.2.6- Transporte Escolar	0,0	0,0	0,0	0,0		
10.2.7- Outras	0,0	0,0	0,0	0,0		
INDICADORES DO FUNDEB						
DESPESAS CUSTEADAS COM RECEITAS DO FUNDEB RECEBIDAS NO EXERCÍCIO	DESP EMPENHADAS Até o Bimestre (d)	DESP LIQUIDADAS Até o Bimestre (e)	DESP PAGAS Até o Bimestre (f)	DESP EMP EM VALOR SUPERIOR AO RECEBIDO NO EXER. (i)		
11- TOTAL DAS DESPESAS CUSTEADAS C/ RECURSOS FUNDEB RECEBIDOS NO EXERCÍCIO	28.358.024,1	25.283.015,1	25.062.620,6	3.289.914,4		
11.1- Total Despesas custeadas com FUNDEB-Impostos e Transf. de Impostos	25.326.747,2	22.251.738,2	22.031.343,7	3.289.914,4		
11.2- Total Despesas custeadas com FUNDEB-COMPLEMENTAÇÃO DA União VAAF	3.031.276,9	3.031.276,9	3.031.276,9	0,0		
11.3- Total Despesas custeadas com FUNDEB-COMPLEMENTAÇÃO DA União VAAT	0,0	0,0	0,0	0,0		
11.4- Total Despesas custeadas com FUNDEB-COMPLEMENTAÇÃO DA União VAAR	0,0	0,0	0,0	0,0		
12- TOTAL DESPESAS DO FUNDEB C/ PROFISSIONAIS EDUCAÇÃO BÁSICA	25.326.747,2	22.251.738,2	22.031.343,7	0,0		
13- TOTAL DESP. CUST. C/ FUNDEB-COMPL. UNIÃO - VAAT APLIC. EDUC. INFANTIL	0,0	0,0	0,0	0,0		
14- TOTAL DESP. CUST. C/ FUNDEB-COMPL. UNIÃO - VAAF APLIC. DESP. CAPITAL	0,0	0,0	0,0	0,0		
INDICADORES - Art. 212-A, Inciso XI e § 3º - Constituição Federal	VALOR EXIGIDO (j)	VALOR APLICADO (k)	VALOR CONSIDERADO APÓS DEDUÇÕES (l)	% APLICADO (m)		
15- Mín. 70% do FUNDEB na Remuneração dos Profissionais Educ. Básica	15.395.170,5	22.251.738,2	22.251.738,2	101,2		
16- Perc. 50% da Complem. da União ao FUNDEB (VAAT) na Educ. Infantil	0,0	0,0	0,0	0,0		
17- Mín de 15% da Complem. da União ao FUNDEB-VAAT em Desp. de Capital	0,0	0,0	0,0	0,0		
INDICADORES - Art. 25, § 3º - Lei nº 14.113 de 2020 (Máximo de 10% do Superávit)	VALOR MÁXIMO PERMITIDO (n)	VALOR NÃO APLICADO (o)	NÃO APLICADO APÓS AJUSTE (p)	NÃO APLIC EXCED AO MÁX PERMITIDO (q)	% NÃO APLICADO (r)	
18- Total da Receita Recebida e não Aplicada no Exercício	2.199.310,1	-3.289.914,4	0,0	0,0	0,0	
INDICADOR - Art. 25, § 3º - Lei nº 14.113 de 2020 (Aplicação do Superávit de Exercício Anterior)	VALOR DE SUPERÁVIT PERMITIDO NO EXER. ANTERIOR (s)	VALOR NÃO APLICADO NO EXERCÍCIO ANTERIOR (t)	VALOR DE SUPERÁVIT APLICADO ATÉ O 1º QUADR. (u)	VALOR APLICADO APÓS O 1º QUADR (v)	SUPERÁVIT NÃO APLICADO ATÉ O FINAL DO EXERCÍCIO (w)	VALOR APLICADO ATÉ O 1º QUADR QUE INTEGRARÁ O LIMITE CONSTITUCIONAL (x)
19- Total das Despesas custeadas com Superávit do FUNDEB	2.360.463,6	110.957,7	110.957,7	0,0	0,0	110.957,7
19.1- Total das Desp. custeadas com FUNDEB - Impostos e Transf. de Impostos	2.360.463,6	110.957,7	110.957,7	0,0	0,0	110.957,7
19.2- Total das Desp. custeadas c/ FUNDEB - Complem. União (VAAF + VAAT)	0,0	0,0	0,0	0,0	0,0	0,0

RICARDO CAMPOS
PASSOS
Prefeito Municipal

ROSANE TEIXEIRA PASSOS
Secretária Municipal de
Fazenda

VANIA ALVES LIMA
Coordenadora de
Controle Interno
Contadora / CRC-RJ:
097453/O-2

LARISSA DE OLIVEIRA
ZANELATE
Chefe de Setor de
Contabilidade
Matr. 12657 - CRC/RJ 130253/0-0

CHEFE DO PODER EXECUTIVO: RICARDO CAMPOS PASSOS
RESPONSÁVEL PELA CONTABILIDADE: LARISSA DE OLIVEIRA ZANELATE

SIGFIS - Versão 2023

Data de Emissão: 30/11/2023 11:41h

Anexo 8 do RREO

MUNICÍPIO DE PIRAI
RELATÓRIO RESUMIDO DA EXECUÇÃO ORÇAMENTÁRIA
DEMONSTRATIVO DAS RECEITAS E DESPESAS COM MANUTENÇÃO E DESENVOLVIMENTO DO ENSINO

ORÇAMENTOS FISCAL E DA SEGURIDADE SOCIAL
PERÍODO DE REFERÊNCIA : 5º Bimestre / 2023

LEI 9.394/96, art 72 - Anexo 8

R\$1,00

DESPESAS COM MANUTENÇÃO E DESENVOLVIMENTO DO ENSINO - MDE - CUSTEADAS COM RECEITAS DE IMPOSTOS (EXCETO FUNDEB)				
DESPESAS COM AÇÕES TÍPICAS DE MDE - RECEITAS DE IMPOSTOS EXCETO FUNDEB (Por área de Atuação)	DOTAÇÃO ATUALIZADA (c)	DESPESAS EMPENHADAS Até o Bimestre (d)	DESPESAS LIQUIDADAS Até 5º Bim/2023 (e)	DESPESAS PAGAS Até 5º Bim/2023 (f)
20- TOTAL DESPESAS C/ AÇÕES TÍPICAS DE MDE CUSTEADAS C/ RECEITAS IMPOSTOS	30.500.446,4	29.779.875,9	23.180.176,7	22.398.422,3
20.1- EDUCAÇÃO INFANTIL	3.544.342,4	3.420.107,2	3.022.115,0	2.958.824,8
20.2- ENSINO FUNDAMENTAL	26.956.104,0	26.359.768,7	20.158.061,8	19.439.597,4
20.3- Educação de Jovens e Adultos	0,0	0,0	0,0	0,0
20.4- Educação Especial	0,0	0,0	0,0	0,0
20.5- Administração Geral	0,0	0,0	0,0	0,0
20.6- Transporte (Escolar)	0,0	0,0	0,0	0,0
20.7- Outras	0,0	0,0	0,0	0,0

DESPESAS COM MANUTENÇÃO E DESENVOLVIMENTO DO ENSINO - MDE - CUSTEADAS COM RECEITA DE IMPOSTOS E COM RECURSOS DO FUNDEB				
DESPESAS COM AÇÕES TÍPICAS DE MDE - RECEITAS DE IMPOSTOS E RECURSOS DO FUNDEB (Por área de atuação)	DOTAÇÃO ATUALIZADA (c)	DESPESAS EMPENHADAS Até o Bimestre (d)	DESPESAS LIQUIDADAS Até o Bimestre (e)	DESPESAS PAGAS Até o Bimestre (f)
21- TOTAL DAS DESPESAS COM AÇÕES TÍPICAS DE MDE CUSTEADAS COM RECEITAS DE IMPOSTOS E FUNDEB	56.151.049,11	55.217.580,76	45.542.872,65	44.540.723,66
21.1- EDUCAÇÃO INFANTIL	7.286.865,68	7.038.748,38	6.509.522,00	6.418.114,54
21.1.1- Creche	0,00	110.724,84	310.751,20	310.976,71
21.1.2- Pré-escola	7.286.865,68	6.928.023,54	6.198.770,80	6.107.137,83
21.2- ENSINO FUNDAMENTAL	48.864.183,43	48.178.832,38	39.033.350,65	38.122.609,12

APURAÇÃO DAS DESPESAS PARA FINS DE LIMITE MÍNIMO CONSTITUCIONAL		VALOR
22- TOTAL DAS DESPESAS DE MDE CUSTEADAS COM RECURSOS DE IMPOSTOS		23.180.176,74
23- TOTAL DAS RECEITAS TRANSFERIDAS AO FUNDEB= L4b		20.792.674,65
24 (-) RECEITAS DO FUNDEB NÃO UTILIZADAS NO EXERCÍCIO, EM VALOR SUPERIOR A 10% = L18q		0,00
25- VALOR APLICADO ATÉ O PRIMEIRO QUADRIMESTRE QUE INTEGRARÁ O LIMITE		110.957,71
26 (-) RESTOS A PAGAR NÃO PROCESSADOS INSCRITOS NO EXERCÍCIO SEM DISPONIBILIDADE FINANCEIRA DE RECURSOS DE IMPOSTOS		0,00
27 (-) CANCELAMENTO, NO EXERCÍCIO, DE RESTOS A PAGAR INSCRITOS COM DISPONIBILIDADE FINANCEIRA DE RECURSOS DE IMPOSTOS VINCULADOS AO ENSINO		0,00
28- TOTAL DAS DESPESAS PARA FINS DE LIMITE (22+23-L24+25-26-27)		44.083.809,10

APURAÇÃO DO LIMITE MÍNIMO CONSTITUCIONAL	VALOR EXIGIDO (z)	VALOR APLICADO (aa)	% APLICADO (ab)
29- APLICAÇÃO EM MDE SOBRE A RECEITA RESULTANTE DE IMPOSTOS	33.621.044,83	44.083.809,10	32,78

RESTOS A PAGAR INSCRITOS EM EXERCÍCIOS ANTERIORES DE DESPESAS CONSIDERADAS PRA CUMPRIMENTO DO LIMITE	SALDO INICIAL (x)	RP LIQUIDADOS (aa)	RP PAGOS (ab)	RP CANCELADOS (ac)	SALDO FINAL (ad)
30- RESTOS A PAGAR DE DESPESAS COM MDE	2.400.022,54	0,00	0,00	0,00	2.400.022,54
30.1- Executados com recursos de Impostos e Transferências de Impostos	2.195.744,89	0,00	0,00	0,00	2.195.744,89
30.2- Executados com recursos do FUNDEB -Impostos	204.277,65	0,00	0,00	0,00	204.277,65
30.3- Executados com recursos do FUNDEB - VAAF e VAAT	0,00	0,00	0,00	0,00	0,00

OUTRAS INFORMAÇÕES PARA CONTROLE	PREVISÃO ATUALIZADA (a)	RECEITAS REALIZADAS Até o Bimestre (b)
31-TOTAL RECEITAS ADICIONAIS PARA FINANCIAMENTO DO ENSINO (35 + 36 +37 + 38 + 39))	4.657.307,0	3.320.534,4
31.1- RECEITA DE TRANSFERÊNCIAS DO FNDE (incluindo rendimentos de aplicação Financeira)	4.657.307,0	3.320.534,4
31.1.1- Salário-Educação	4.071.307,0	2.755.416,6
31.1.2- PDDE	6.000,0	5.580,0
31.1.3- Transferências Diretas - PNAE	480.000,0	484.987,6
31.1.4- PNATE	100.000,0	74.550,2
31.1.5-Outras Transferências do FNDE	0,0	0,0
31.2-RECEITA DE TRANSFERÊNCIAS DE CONVÊNIOS	0,0	0,0
31.3- RECEITA DE ROYALTIES DESTINADOS À EDUCAÇÃO	0,0	0,0
31.4 -RECEITA DE OPERAÇÕES DE CRÉDITO	0,0	0,0
31.5-OUTRAS RECEITAS PARA FINANCIAMENTO DO ENSINO	0,0	0,0

OUTRAS DESPESAS COM EDUCAÇÃO (Por Subfunção)	DOTAÇÃO ATUALIZADA (c)	DESPESAS EMPENHADAS Até o Bimestre (d)	DESPESAS LIQUIDADAS Até o Bimestre (e)	DESPESAS PAGAS Até o Bimestre (f)
32- TOTAL DE DEPESAS COM AÇÕES TÍPICAS DE MDE CUSTEADAS COM DEMAIS REI	13.816.984,10	12.329.122,21	9.308.315,25	9.015.195,40
32.1- EDUCAÇÃO INFANTIL	511.682,40	364.934,06	315.274,06	291.525,06
32.2- ENSINO FUNDAMENTAL	13.305.301,70	11.964.188,15	8.993.041,19	8.723.670,34
32.3- ENSINO MÉDIO	0,00	0,00	0,00	0,00
32.4- ENSINO SUPERIOR	0,00	0,00	0,00	0,00
32.5- ENSINO PROFISSIONAL NÃO INTEGRADO AO ENSINO REGULAR	0,00	0,00	0,00	0,00
32.6- EDUCAÇÃO DE JOVENS E ADULTOS	0,00	0,00	0,00	0,00
32.7- EDUCAÇÃO ESPECIAL	0,00	0,00	0,00	0,00
32.8- OUTRAS	0,00	0,00	0,00	0,00

**RICARDO CAMPOS
PASSOS**
Prefeito Municipal

ROSANE TEIXEIRA PASSOS
Secretária Municipal de
Fazenda

VANIA ALVES LIMA
Coordenadora de
Controle Interno
Contadora / CRC-RJ:
097453/O-2

**LARISSA DE OLIVEIRA
ZANELATE**
Chefe de Setor de
Contabilidade
Matr. 12657 - CRC/RJ 130253/0-0

CHEFE DO PODER EXECUTIVO: RICARDO CAMPOS PASSOS
RESPONSÁVEL PELA CONTABILIDADE: LARISSA DE OLIVEIRA ZANELATE

SIGFIS - Versão 2023

Data de Emissão: 30/11/2023 11:41h

Anexo 8 do RREO

MUNICÍPIO DE PIRAI
RELATÓRIO RESUMIDO DA EXECUÇÃO ORÇAMENTÁRIA
DEMONSTRATIVO DAS RECEITAS E DESPESAS COM MANUTENÇÃO E DESENVOLVIMENTO DO ENSINO
DEMONSTRATIVO DAS RECEITAS E DESPESAS COM MANUTENÇÃO E DESENVOLVIMENTO DO ENSINO
ORÇAMENTOS FISCAL E DA SEGURIDADE SOCIAL
PERÍODO DE REFERÊNCIA : 5º Bimestre / 2023

LEI 9.394/96, art 72 - Anexo 8

R\$ Milhares

TOTAL GERAL DAS DESPESAS COM EDUCAÇÃO	DOTAÇÃO ATUALIZADA (c)	DESPESAS EMPENHADAS Até o Bimestre (d)	DESPESAS LIQUIDADAS Até o Bimestre (e)	DESPESAS PAGAS Até o Bimestre (f)
33- TOTAL GERAL DAS DESPESAS COM EDUCAÇÃO	69.968.033,21	67.546.702,97	54.851.187,90	53.555.919,06
33.1- Despesas Correntes	65.634.217,00	64.331.595,11	51.949.414,75	50.723.295,91
33.1.1- Pessoal Ativo	46.510.084,05	46.099.667,18	40.031.469,75	39.577.185,03
33.1.2- Pessoal Inativo	0,00	0,00	0,00	0,00
33.1.3- Transferências às instituições comunitárias, confessionais ou filantrópicas sem fin	590.000,00	590.000,00	472.000,00	472.000,00
33.1.4- Outras Despesas Correntes	18.534.132,95	17.641.927,93	11.445.945,00	10.674.110,88
33.2- Despesas de Capital	4.333.816,21	3.215.107,86	2.901.773,15	2.832.623,15
33.2.1- Transferências às instituições comunitárias, confessionais ou filantrópicas sem fin	0,00	0,00	0,00	0,00
33.2.2- Outras Despesas de Capital	4.333.816,21	3.215.107,86	2.901.773,15	2.832.623,15

RICARDO CAMPOS
PASSOS
Prefeito Municipal

ROSANE TEIXEIRA PASSOS
Secretária Municipal de
Fazenda

VANIA ALVES LIMA
Coordenadora de
Controle Interno
Contadora / CRC-RJ:
097453/O-2

LARISSA DE OLIVEIRA
ZANELATE
Chefe de Setor de
Contabilidade
Matr. 12657 - CRC/RJ 130253/0-0

CHEFE DO PODER EXECUTIVO: RICARDO CAMPOS PASSOS
RESPONSÁVEL PELA CONTABILIDADE: LARISSA DE OLIVEIRA ZANELATE

SIGFIS - Versão 2023

Data de Emissão: 30/11/2023 11:41h

Anexo 8 do RREO

MEDIDAS DE PREVENÇÃO AO CORONAVÍRUS

USE MÁSCARA

HIGIENIZE AS MÃOS COM ÁLCOOL 70%

EVITE CONTATO FÍSICO

DISTÂNCIA MÍNIMA DE 1,5 METROS

pirai.rj.gov.br/covid19

ASCOM | PREFEITURA DE PIRAI

PIRAI
CONTRA O
CORONA

PREFEITURA DE PIRAI
SECRETARIA MUNICIPAL DE SAÚDE

SUS

CUIDANDO DE MIM, EU CUIDO DE NÓS!

O uso da máscara é individual, a proteção é para todos.

pirai.rj.gov.br/covid19

ASCOM | PREFEITURA DE PIRAI

PIRAI
CONTRA O
CORONA

PREFEITURA DE PIRAI
SECRETARIA MUNICIPAL DE SAÚDE

SUS

CONTROLE DA DISPONIBILIDADE FINANCEIRA E CONCILIAÇÃO BANCÁRIA	FUNDEB (ae)	SALÁRIO EDUCAÇÃO (af)
34- DISPONIBILIDADE FINANCEIRA EM 31 DE DEZEMBRO DE <EXERCÍCIO ANTERIOR>	930.998,84	3.198.535,78
35- (+) INGRESSO DE RECURSOS ATÉ O BIMESTRE	21.993.100,67	2.755.416,64
36- (-) PAGAMENTOS EFETUADOS ATÉ O BIMESTRE (orçamentário e restos a pagar)	0,00	0,00
37- (=) DISPONIBILIDADE FINANCEIRA ATÉ O BIMESTRE	22.924.099,51	5.953.952,42
38- (+) AJUSTES POSITIVOS	0,00	0,00
39- (-) AJUSTES NEGATIVOS (OUTROS VALORES EXTRAORÇAMENTÁRIOS)	0,00	0,00
40- (=) SALDO FINANCEIRO CONCILIADO (Saldo Bancário)	22.924.099,51	5.953.952,42

INDICADORES AJUSTADOS

Mínimo de. 70% do FUNDEB na Remuneração dos Profissionais Educação. Básica

VALOR EXIGIDO	VALOR APLICADO	% APLICADO
15.395.170,47	22.031.343,69	100,17

APLICAÇÃO EM MDE SOBRE A RECEITA RESULTANTE DE IMPOSTOS

TOTAL DE DESPESAS DE MDE CUSTEADAS COM RECURSOS DE IMPOSTOS EXCETO FUNDEB	TOTAL DAS RECEITAS TRANSFERIDAS PRA O FUNDEB = (L7)	TOTAL DAS DESPESAS PARA FINS DE LIMITE	% APLICADO
22.398.422,26	20.792.674,65	43.191.096,91	32,12

RESULTADO DAS CRÍTICAS APLICADAS SOBRE A GERAÇÃO DO ANEXO 08 RREO

Crítica 01: Ok.

Crítica 02: Ok.

Crítica 03: Ok.

Crítica 04: Ok.

Crítica 05: O Total de Receitas Adicionais para Financiamento do Ensino não pode ser menor que o Total de Despesas Custeadas com Recursos Adicionais para Financiamento do Ensino. As células 40(a) e 40(b) devem ter, respectivamente, valores maiores que os das células 46(c) e 46(f).

Crítica 06: Ok.

Observação:

As críticas não impedem a emissão do anexo, mas é importante que sejam observadas e, eventualmente, corrigidos os dados (Especialmente os da tabela Despesas Educação), pois elas podem afetar o cálculo dos índices apresentados no relatório. Outros esclarecimentos poderão ser obtidos através do Help Desk.

RICARDO CAMPOS
PASSOS
Prefeito Municipal

ROSANE TEIXEIRA PASSOS
Secretária Municipal de
Fazenda

VANIA ALVES LIMA
Coordenadora de
Controle Interno
Contadora / CRC-RJ:
097453/O-2

LARISSA DE OLIVEIRA
ZANELATE
Chefe de Setor de
Contabilidade
Matr. 12657 - CRC/RJ 130253/0-0

CHEFE DO PODER EXECUTIVO: RICARDO CAMPOS PASSOS
RESPONSÁVEL PELA CONTABILIDADE: LARISSA DE OLIVEIRA ZANELATE

MUNICÍPIO DE PIRAI
RELATÓRIO RESUMIDO DA EXECUÇÃO ORÇAMENTÁRIA
DEMONSTRATIVO DAS RECEITAS DE IMPOSTOS E DAS DESPESAS PRÓPRIAS COM SAÚDE
ORÇAMENTOS FISCAL E DA SEGURIDADE SOCIAL
PERÍODO DE REFERÊNCIA : 5º Bimestre / 2023

ADCT, art 77 - Anexo 12

R\$ 1,00

RECEITAS RESULTANTES DE IMPOSTOS E TRANSFERÊNCIAS CONSTITUCIONAIS E LEGAIS	PREVISÃO INICIAL	PREVISÃO ATUALIZADA (a)	RECEITAS REALIZADAS	
			Até 5º Bim/2023 (b)	% (B/A) x 100
RECEITA DE IMPOSTOS LÍQUIDA (I)	34.411.523,0	34.411.523,0	28.963.083,6	84,2
Receita Resultante do Imposto Predial e Territorial - IPTU	7.575.567,0	7.575.567,0	5.760.296,4	76,0
IPTU	6.125.982,0	6.125.982,0	4.748.548,7	77,5
Multa, Juros de Mora, Dívida Ativa e Outros Encargos do IPTU	1.449.585,0	1.449.585,0	1.011.747,7	69,8
Receita Resultante do Imposto sobre Transmissão Inter Vivos - ITBI	413.371,0	413.371,0	668.815,3	161,8
ITBI	413.371,0	413.371,0	668.815,3	161,8
Multa, Juros de Mora, Dívida Ativa e Outros Encargos do ITBI	0,0	0,0	0,0	0,0
Receita Resultante do Imposto sobre Serviços de Qualquer Natureza - ISS	21.495.271,0	21.495.271,0	16.571.863,6	77,1
ISS	21.061.233,0	21.061.233,0	16.417.313,0	78,0
Multa, Juros de Mora, Dívida Ativa e Outros Encargos do ISS	434.038,0	434.038,0	154.550,6	35,6
Receita Resultante do Imposto sobre a e Proventos de Qualquer Natureza Retido na Fonte - IRRF	4.927.314,0	4.927.314,0	5.962.108,3	121,0
RECEITAS DE TRANSFERÊNCIAS CONSTITUCIONAIS E LEGAIS (II)	137.175.267,0	137.175.267,0	103.963.373,3	75,8
Cota-Parte FPM	28.212.657,0	28.212.657,0	22.923.654,8	81,3
Cota-Parte ITR	124.011,0	124.011,0	47.877,8	38,6
Cota-Parte ICMS	103.456.903,0	103.456.903,0	75.935.350,9	73,4
Cota-Parte IPVA	2.755.804,0	2.755.804,0	3.076.372,8	111,6
Cota-Parte IPI-Exportação	2.625.892,0	2.625.892,0	1.980.117,0	75,4
Compensações Financeiras Provenientes de Impostos e Transferências Constitucionais	0,0	0,0	0,0	0,0
Desoneração ICMS (LC 87/1996)	0,0	0,0	0,0	0,0
Outras	0,0	0,0	0,0	0,0
Total das Receitas Resultantes de Impostos e Transferências Constitucionais e Legais (III)=(I)+(II)	171.586.790,0	171.586.790,0	132.926.456,9	77,5

DESPESAS COM AÇÕES E SERVIÇOS PÚBLICOS DE SAÚDE (ASPS) - POR SUBFUNÇÃO E CATEGORIA ECONÔMICA	DOTAÇÃO INICIAL	DOTAÇÃO ATUALIZADA (c)	DESPESAS EMPENHADAS		DESPESAS LIQUIDADAS		DESPESAS PAGAS	
			Até 5º Bim/2023 (d)	% (d/c) x100	Até 5º Bim/2023 (e)	% (e/c) x100	Até 5º Bim/2023 (f)	% (f/c) x100
ATENÇÃO BÁSICA (IV)	0,0	0,0	0,0	NAN	0,0	NAN	0,0	NAN
Despesas Correntes	0,0	0,0	0,0	NAN	0,0	NAN	0,0	NAN
Despesas de Capital	0,0	0,0	0,0	NAN	0,0	NAN	0,0	NAN
ASSISTÊNCIA HOSPITALAR E AMBULATORIAL (V)	110.000,0	60.000,0	0,0	0,0	0,0	0,0	0,0	0,0
Despesas Correntes	100.000,0	50.000,0	0,0	0,0	0,0	0,0	0,0	0,0
Despesas de Capital	10.000,0	10.000,0	0,0	0,0	0,0	0,0	0,0	0,0
SUORTE PROFILÁTICO E TERAPÊUTICO (VI)	590.000,0	120.900,0	85.520,1	70,7	64.293,4	53,2	64.293,4	53,2
Despesas Correntes	590.000,0	120.900,0	85.520,1	70,7	64.293,4	53,2	64.293,4	53,2
Despesas de Capital	0,0	0,0	0,0	NAN	0,0	NAN	0,0	NAN
VIGILÂNCIA SANITÁRIA (VII)	0,0	0,0	0,0	NAN	0,0	NAN	0,0	NAN
Despesas Correntes	0,0	0,0	0,0	NAN	0,0	NAN	0,0	NAN
Despesas de Capital	0,0	0,0	0,0	NAN	0,0	NAN	0,0	NAN
VIGILÂNCIA EPIDEMIOLÓGICA (VIII)	0,0	0,0	0,0	NAN	0,0	NAN	0,0	NAN
Despesas Correntes	0,0	0,0	0,0	NAN	0,0	NAN	0,0	NAN
Despesas de Capital	0,0	0,0	0,0	NAN	0,0	NAN	0,0	NAN

RICARDO CAMPOS
PASSOS
Prefeito Municipal

ROSANE TEIXEIRA PASSOS
Secretária Municipal de
Fazenda

VANIA ALVES LIMA
Coordenadora de
Controle Interno
Contadora / CRC-RJ:
097453/O-2

LARISSA DE OLIVEIRA
ZANELATE
Chefe de Setor de
Contabilidade
Matr. 12657 - CRC/RJ 130253/0-0

MUNICÍPIO DE PIRAI
RELATÓRIO RESUMIDO DA EXECUÇÃO ORÇAMENTÁRIA
DEMONSTRATIVO DAS RECEITAS DE IMPOSTOS E DAS DESPESAS PRÓPRIAS COM SAÚDE
ORÇAMENTOS FISCAL E DA SEGURIDADE SOCIAL
PERÍODO DE REFERÊNCIA : 5º Bimestre / 2023

ADCT, art 77 - Anexo 12

R\$ 1,00

ALIMENTAÇÃO E NUTRIÇÃO (IX)	0,0	0,0	0,0	NAN	0,0	NAN	0,0	NAN
Despesas Correntes	0,0	0,0	0,0	NAN	0,0	NAN	0,0	NAN
Despesas de Capital	0,0	0,0	0,0	NAN	0,0	NAN	0,0	NAN
OUTRAS SUBFUNÇÕES (X)	51.968.296,0	60.094.662,0	55.134.522,5	91,7	51.427.797,0	85,6	51.180.448,9	85,2
Despesas Correntes	51.962.296,0	59.851.703,6	54.905.097,5	91,7	51.300.252,2	85,7	51.052.904,1	85,3
Despesas de Capital	6.000,0	242.958,4	229.425,0	94,4	127.544,8	52,5	127.544,8	52,5
TOTAL (XI)=(IV+V+VI+VII+VIII+IX+X)	52.668.296,0	60.275.562,0	55.220.042,6	91,6	51.492.090,4	85,4	51.244.742,3	85,0

APURAÇÃO DO CUMPRIMENTO DO LIMITE MÍNIMO PARA APLICAÇÃO EM ASPS	DESPESAS EMPENHADAS (d)	DESPESAS LIQUIDADAS (e)	DESPESAS PAGAS (f)
Total das Despesas com ASPS (XII) = (XI)	55.220.042,6	51.492.090,4	51.244.742,3
(-) Restos a Pagar Não Processados Inscritos Indevidamente no Exercício sem Disponibilidade Financeira (XIII)	0,0	0,0	-----
(-) Despesas Custeadas com Recursos Vinculados à Parcela do Percentual Mínimo que não foi Aplicado em ASPS em Exercícios Anteriores (XIV)	0,0	0,0	0,0
(-) Despesas Custeadas com Disponibilidade de Caixa Vinculada aos Restos a Pagar Cancelados (XV)	0,0	0,0	0,0
(=)VALOR APLICADO EM ASPS (XVI) = (XII - XIII - XIV - XV)	55.220.042,6	51.492.090,4	51.244.742,3
Despesa Mínima a ser Aplicada em ASPS (XVII) = (III) x 15% (LC 141/2012)			19.938.968,5
Despesa Mínima a ser Aplicada em ASPS (XVII) = (III) x % (Lei Orgânica Municipal)			0,0
Diferença entre o Valor Aplicado e a Despesa Mínima a ser Aplicada (XVIII) = (XVI (d ou e) - XVII)	0,0	31.553.121,9	-----
Limite não Cumprido (XIX) = (XVIII) (Quando valor for inferior a zero)	-----	0,0	-----
PERCENTUAL DA RECEITA DE IMPOSTOS E TRANSFERÊNCIAS CONSTITUCIONAIS E LEGAIS APLICADO EM ASPS (XVI/III) * 100 (mínimo de 15% conforme LC nº 141/2012 ou % da Lei Orgânica Municipal)	41,5	38,7	-----

CONTROLE DO VALOR REFERENTE AO PERCENTUAL MÍNIMO NÃO CUMPRIDO EM EXERCÍCIOS ANTERIORES PARA FINS DE APLICAÇÃO DOS RECURSOS VINCULADOS CONFORME ARTIGOS 25 E 26 DA LC 141/2012	LIMITE NÃO CUMPRIDO				
	Saldo Inicial (no exercício atual) h	Despesas Custeadas no Exercício de Referência			Saldo Final (não aplicado) (i) = (h - (j ou k))
		Empenhadas (j)	Liquidadas (i)	Pagas (k)	
Diferença de limite não cumprido em 2023 (saldo final = XIX d)	-----	-----	-----	-----	0,0
Diferença de limite não cumprido em 2023 (saldo final = XIX d)	0,0	0,0	0,0	0,0	0,0
Diferença de limite não cumprido em Exercícios Anteriores (saldo inicial igual ao saldo final do demonstrativo do exercício anterior)	0,0	0,0	0,0	0,0	0,0
TOTAL DA DIFERENÇA DE LIMITE NÃO CUMPRIDO EM EXERCÍCIOS ANTERIORES (XX)	0,0	0,0	0,0	0,0	0,0

EXECUÇÃO DE RESTOS A PAGAR										
EXERCÍCIO DO EMPENHO	Valor Mínimo para aplicação em ASPS (m)	Valor aplicado em ASPS no exercício (n)	Valor aplicado além do limite mínimo (o) = (n-m), se < 0 então (o) = 0	Total inscrito em RP no exercício (p)	RPNP Inscritos Indevidamente no Exercício sem Disponibilidade Financeira q = (r)=(0)	Valor inscrito em RP considerado no Limite (r)=(p-(o+q)) se < 0 então (r) = (0)	Total de RP pagos (s)	Total de RP a pagar (t)	Total de RP cancelados ou prescritos (u)	Diferença entre o valor aplicado além do limite e o total do RP (v) = ((o + q) - u)
Empenhos de 2023 (regra nova)	19.938.968,5	55.220.042,6	35.281.074,1	0,0	0,0	0,0	-----	0,0	-----	0,0
Empenhos de 2022 (regra nova)	0,0	0,0	0,0	0,0	0,0	0,0	0,0	0,0	0,0	0,0
Empenhos de 2018	0,0	0,0	0,0	0,0	0,0	0,0	0,0	0,0	0,0	0,0
Empenhos de 2017	0,0	0,0	0,0	0,0	0,0	0,0	0,0	0,0	0,0	0,0
Empenhos de 2016 e anteriores	0,0	0,0	0,0	0,0	0,0	0,0	0,0	0,0	0,0	0,0

RICARDO CAMPOS
PASSOS
Prefeito Municipal

ROSANE TEIXEIRA PASSOS
Secretária Municipal de
Fazenda

VANIA ALVES LIMA
Coordenadora de
Controle Interno
Contadora / CRC-RJ:
097453/O-2

LARISSA DE OLIVEIRA
ZANELATE
Chefe de Setor de
Contabilidade
Matr. 12657 - CRC/RJ 130253/0-0

MUNICÍPIO DE PIRAI
RELATÓRIO RESUMIDO DA EXECUÇÃO ORÇAMENTÁRIA
DEMONSTRATIVO DAS RECEITAS DE IMPOSTOS E DAS DESPESAS PRÓPRIAS COM SAÚDE
ORÇAMENTOS FISCAL E DA SEGURIDADE SOCIAL
PERÍODO DE REFERÊNCIA : 5º Bimestre / 2023

ADCT, art 77 - Anexo 12

R\$ 1,00

TOTAL DOS RESTOS A PAGAR CANCELADOS OU PRESCRITOS ATÉ O FINAL DO EXERCÍCIO ATUAL QUE AFETARAM O CUMPRIMENTO DO LIMITE (XXI)	0,0
TOTAL DOS RESTOS A PAGAR CANCELADOS OU PRESCRITOS ATÉ O FINAL DO EXERCÍCIO ANTERIOR QUE AFETARAM O CUMPRIMENTO DO LIMITE (XXII)	0,0
TOTAL DOS RESTOS A PAGAR CANCELADOS OU PRESCRITOS NO EXERCÍCIO ATUAL QUE AFETARAM O CUMPRIMENTO DO LIMITE (XXIII) = (XXI - XXII)	0,0

CONTROLE DE RESTOS A PAGAR CANCELADOS OU PRESCRITOS CONSIDERADOS PARA FINS DE APLICAÇÃO DA DISPONIBILIDADE DE CAIXA CONFORME ARTIGO 248§ 1º e 2º DA LC 141/2012	RESTOS A PAGAR CANCELADOS OU PRESCRITOS				Saldo Final (não aplicado) (aa) = (w-x ou y),
	Saldo Inicial (w)	Despesas Custeadas no Exercício de Referência			
		Empenhadas (x)	Liquidadas (v)	Pagas (z)	
Restos a pagar cancelados ou prescritos em 2023 a serem compensados (XXIV)	0,0	0,0	0,0	0,0	0,0
Restos a pagar cancelados ou prescritos em 2023 a serem compensados (XXV)	0,0	0,0	0,0	0,0	0,0
RP cancelados ou prescritos em exercícios anteriores a serem compensados (XXVI)(saldo inicial igual ao saldo final do demonstrativo anterior)	0,0	0,0	0,0	0,0	0,0
TOTAL DE RESTOS A PAGAR CANCELADOS OU PRESCRITOS A COMPENSAR (XXVII)	0,0	0,0	0,0	0,0	0,0

RECEITAS ADICIONAIS PARA O FINANCIAMENTO DA SAÚDE NÃO COMPUTADAS NO CÁLCULO DO MÍNIMO	PREVISÃO INICIAL	PREVISÃO ATUALIZADA (a)	RECEITAS REALIZADAS	
			<Período Atual> (b)	% (B/A) x 100
RECEITAS DE TRANSFERÊNCIA PARA A SAÚDE (XXVIII)	22.608.739,0	23.861.896,6	9.671.000,6	40,5
Provenientes da União	20.253.200,0	21.506.357,6	8.796.844,5	40,9
Provenientes dos Estados	2.355.539,0	2.355.539,0	874.156,1	37,1
Provenientes de Outros Municípios	0,0	0,0	0,0	0,0
RECEITAS DE OPERAÇÕES DE CRÉDITO INTERNAS E EXTERNAS VINCULADAS À SAÚDE (XXIX)	0,0	0,0	0,0	0,0
OUTRAS RECEITAS (XXX)	0,0	0,0	0,0	0,0
TOTAL DE RECEITAS ADICIONAIS PARA FINANCIAMENTO DA SAÚDE (XXXI)=(XXVIII+XXIX+XXX)	22.608.739,0	23.861.896,6	9.671.000,6	40,5

DESPESAS COM SAÚDE POR SUBFUNÇÕES E CATEGORIA ECONÔMICA NÃO COMPUTADAS NO CÁLCULO DO MÍNIMO Inscritas em	DOTAÇÃO INICIAL	DOTAÇÃO ATUALIZADA (c)	DESPESAS EMPENHADAS		DESPESAS LIQUIDADAS		DESPESAS PAGAS	
			Até 5º Bim/2023 (d)	% (d/c) x100	Até 5º Bim/2023 (e)	% (e/c) x100	Até 5º Bim/2023 (f)	% (f/c) x100
ATENÇÃO BÁSICA (XXXII)	7.248.960,0	16.792.841,0	15.945.554,6	95,0	12.013.032,7	71,5	11.418.978,9	68,0
Despesas Correntes	7.208.960,0	16.555.177,6	15.814.556,2	95,5	11.966.108,7	72,3	11.372.054,9	68,7
Despesas de Capital	40.000,0	237.663,3	130.998,4	55,1	46.924,0	19,7	46.924,0	19,7
ASSISTÊNCIA HOSPITALAR E AMBULATORIAL (XXXIII)	13.695.346,0	23.063.170,7	17.135.607,4	74,3	15.788.588,6	68,5	15.746.906,2	68,3
Despesas Correntes	13.695.346,0	17.676.052,2	16.053.628,5	90,8	14.957.633,2	84,6	14.915.950,8	84,4
Despesas de Capital	0,0	5.387.118,5	1.081.978,9	20,1	830.955,4	15,4	830.955,4	15,4
SUORTE PROFILÁTICO E TERAPÊUTICO (XXXIV)	334.325,0	602.198,5	305.419,1	50,7	264.724,2	44,0	245.880,6	40,8
Despesas Correntes	334.325,0	602.198,5	305.419,1	50,7	264.724,2	44,0	245.880,6	40,8
Despesas de Capital	0,0	0,0	0,0	NAN	0,0	NAN	0,0	NAN
VIGILÂNCIA SANITÁRIA (XXXV)	0,0	0,0	0,0	NAN	0,0	NAN	0,0	NAN
Despesas Correntes	0,0	0,0	0,0	NAN	0,0	NAN	0,0	NAN
Despesas de Capital	0,0	0,0	0,0	NAN	0,0	NAN	0,0	NAN
VIGILÂNCIA EPIDEMIOLÓGICA (XXXVI)	293.266,0	683.966,0	437.908,4	64,0	293.417,8	42,9	291.657,8	42,6
Despesas Correntes	293.266,0	680.989,0	437.908,4	64,3	293.417,8	43,1	291.657,8	42,8
Despesas de Capital	0,0	2.977,0	0,0	0,0	0,0	0,0	0,0	0,0
ALIMENTAÇÃO E NUTRIÇÃO (XXXVII)	0,0	0,0	0,0	NAN	0,0	NAN	0,0	NAN
Despesas Correntes	0,0	0,0	0,0	NAN	0,0	NAN	0,0	NAN

RICARDO CAMPOS
PASSOS
Prefeito Municipal

ROSANE TEIXEIRA PASSOS
Secretária Municipal de
Fazenda

VANIA ALVES LIMA
Coordenadora de
Controle Interno
Contadora / CRC-RJ:
097453/O-2

LARISSA DE OLIVEIRA
ZANELATE
Chefe de Setor de
Contabilidade
Matr. 12657 - CRC/RJ 130253/0-0

MUNICÍPIO DE PIRAI
RELATÓRIO RESUMIDO DA EXECUÇÃO ORÇAMENTÁRIA
DEMONSTRATIVO DAS RECEITAS DE IMPOSTOS E DAS DESPESAS PRÓPRIAS COM SAÚDE
ORÇAMENTOS FISCAL E DA SEGURIDADE SOCIAL
PERÍODO DE REFERÊNCIA : 5º Bimestre / 2023

ADCT, art 77 - Anexo 12

R\$ 1,00

Despesas de Capital	0,0	0,0	0,0	NAN	0,0	NAN	0,0	NAN
OUTRAS SUBFUNÇÕES (XXXVIII)	5.099.108,0	6.991.951,5	5.504.038,5	78,7	5.637.207,4	80,6	5.637.207,4	80,6
Despesas Correntes	5.051.327,0	6.650.059,8	5.171.569,6	77,8	5.419.382,3	81,5	5.419.382,3	81,5
Despesas de Capital	47.781,0	341.891,6	332.468,9	97,2	217.825,2	63,7	217.825,2	63,7
TOTAL (XXXIX)=(XXXII+XXXIII+XXXIV+XXXV+XXXVI+XXXVII+XXXVIII)	26.671.005,0	48.134.127,7	39.328.528,0	81,7	33.996.970,7	70,6	33.340.630,9	69,3

DESPESAS COM SAÚDE NÃO COMPUTADAS NO CÁLCULO DO MÍNIMO

DESPESAS TOTAIS COM SAÚDE EXECUTADAS COM RECURSOS PRÓPRIOS E COM RECURSOS TRANSFERIDOS DE OUTROS ENTES	DOTAÇÃO INICIAL	DOTAÇÃO ATUALIZADA (c)	DESPESAS EMPENHADAS		DESPESAS LIQUIDADAS		DESPESAS PAGAS	
			Até 5º Bim/2023 (d)	% (d/c) x100	Até 5º Bim/2023 (e)	% (e/c) x100	Até 5º Bim/2023 (f)	% (f/c) x100
ATENÇÃO BÁSICA (XL)=(IV+XXXII)	7.248.960,0	16.792.841,0	15.945.554,6	95,0	12.013.032,7	71,5	11.418.978,9	68,0
ASSISTÊNCIA HOSPITALAR E AMBULATORIAL (XLI)=(V+XXXIII)	13.805.346,0	23.123.170,7	17.135.607,4	74,1	15.788.588,6	68,3	15.746.906,2	68,1
SUORTE PROFILÁTICO E TERAPÊUTICO (XLII)=(VI+XXXIV)	924.325,0	723.098,5	390.939,2	54,1	329.017,6	45,5	310.174,0	42,9
VIGILÂNCIA SANITÁRIA (XLIII)=(VII+XXXV)	0,0	0,0	0,0	NAN	0,0	NAN	0,0	NAN
VIGILÂNCIA EPIDEMIOLÓGICA (XLIV)=(VIII+XXXVI)	293.266,0	683.966,0	437.908,4	64,0	293.417,8	42,9	291.657,8	42,6
ALIMENTAÇÃO E NUTRIÇÃO (XLV)=(XIX+XXXVII)	0,0	0,0	0,0	NAN	0,0	NAN	0,0	NAN
OUTRAS SUBFUNÇÕES (XLVI)=(X+XXXVIII)	57.067.404,0	67.086.613,5	60.638.561,0	90,4	57.065.004,4	85,1	56.817.656,3	84,7
TOTAL DAS DESPESAS COM SAÚDE (XLVII)=(XI+XXXIX)	79.339.301,0	108.409.689,7	94.548.570,6	87,2	85.489.061,1	78,9	84.585.373,2	78,0
(-)Despesas executadas com recurso provenientes das transferências de recursos de outros entes	0,0	0,0	0,0	NAN	0,0	NAN	0,0	NAN
TOTAL DAS DESPESAS EXECUTADAS COM RECURSOS PRÓPRIOS (XLVIII)	79.339.301,0	108.409.689,7	94.548.570,6	87,2	85.489.061,1	78,9	84.585.373,2	78,0

RICARDO CAMPOS PASSOS
Prefeito Municipal

ROSANE TEIXEIRA PASSOS
Secretária Municipal de Fazenda

VANIA ALVES LIMA
Coordenadora de Controle Interno
Contadora / CRC-RJ:
097453/O-2

LARISSA DE OLIVEIRA ZANELATE
Chefe de Setor de Contabilidade
Matr. 12657 - CRC/RJ 130253/0-0

CHEFE DO PODER EXECUTIVO: RICARDO CAMPOS PASSOS
RESPONSÁVEL PELA CONTABILIDADE: LARISSA DE OLIVEIRA ZANELATE
SIGFIS - Versão 2023

Data de Emissão: 30/11/2023 11:41h

Anexo 12 do RREO

SECRETARIA MUNICIPAL DE SAÚDE**PREGÃO ELETRÔNICO Nº. 024/2023**

OBJETO: Aquisição de equipamentos e materiais permanentes a serem instalados no Hospital Flávio Leal.

DATA/HORA: 12/12/2023 às 9 horas.

INFORMAÇÕES: Este edital e seus anexos estarão disponíveis nos endereços eletrônicos www.novobmnet.com.br ou <http://transparencia.pirai.rj.gov.br>. Podendo, alternativamente, ser adquiridos na Secretaria Municipal de Saúde de Pirai, localizado na Rua Moacir Barbosa, 73 – Centro – Pirai/RJ.

Mariana Cristina de Souza
Pregoeira

**DESPACHO
PROCESSO Nº 03616/2023**

Ratifico nos termos do Art. 26 da Lei Federal nº 8.666/93 e legislação suplementar, a dispensa de licitação referente a aquisição de medicamentos em caráter de urgência, tendo em vista tratar-se de demandas judiciais, para atender pacientes, atendidos pela Rede Municipal de Saúde, através da Empresa “JGO DROGARIA LTDA” no valor de R\$ 397,43 (trezentos e noventa e sete reais e quarenta e três centavos), tendo como fundamento nos termos do inciso IV do art.24 da Lei Federal nº 8.666/93 e legislação suplementar, conforme parecer favorável da Douta Procuradoria – Processo nº. 3616/2023

Pirai, 26 de Outubro de 2023.

Giane Aparecida Gioia
Secretária Municipal de Saúde

SECRETARIA MUNICIPAL DE ADMINISTRAÇÃO**ERRATA****EXTRATO DE INSTRUMENTO CONTRATUAL**

Instrumento: Contrato nº 084/23.

Onde se Lê: Contrato nº 029/23.

Leia-se: Contrato nº 084/23.

**DESPACHO
PROCESSO Nº 17.547/2023**

Ratifico nos termos do Art. 26 da Lei Federal nº 8.666/93 e legislação suplementar, a inexigibilidade de licitação para fornecimento de água, através da Empresa “RIO + SANEAMENTO BL3 SA”, no valor de **R\$-80.000,00 (Oitenta mil reais)**, de acordo com o caput do artigo 25, da Lei nº 8.666/93 e legislação suplementar, conforme parecer favorável da Douta Procuradoria – Processo nº 17.547/2023.

Pirai, 28 de novembro de 2023.

Ricardo Campos Passos
Prefeito Municipal

**DESPACHO
PROCESSO Nº 17.707/2023**

Ratifico nos termos do Art. 26 da Lei Federal nº 8.666/93 e legislação suplementar, a inexigibilidade de licitação para fornecimento de água, através da Empresa “**RIO + SANEAMENTO BL3 SA**”, no valor de **R\$-15.000,00 (Quinze mil reais)**, de acordo com o caput do artigo 25, da Lei nº 8.666/93 e legislação suplementar, conforme parecer favorável da Douta Procuradoria – Processo nº 17.707/2023.

Pirai, 23 de novembro de 2023.

Ricardo Campos Passos
Prefeito Municipal

**DESPACHO
PROCESSO Nº 16.933/2023**

Ratifico nos termos do artigo 26 da Lei Federal nº 8.666/93 e legislação suplementar, a inexigibilidade de licitação para Contratação da atração musical “**Márcio Fininho**” para apresentação na Feira de Artesão, em favor da empresa “**Adriano Jeferson Pinheiro 02132981710**”, no valor de **R\$-2.800,00 (Dois mil e oitocentos reais)**, de acordo com o inciso III, do artigo 25, da Lei nº 8.666/93 e suas alterações posteriores, conforme parecer favorável da Douta Procuradoria – Processo nº 16.933/2023.

Pirai, 16 de novembro de 2023.

Ricardo Campos Passos
Prefeito Municipal

**MEDIDAS DE PREVENÇÃO AO
CORONAVÍRUS**



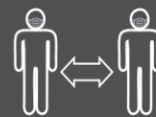
USE MÁSCARA



HIGIENIZE AS MÃOS
COM ÁLCOOL 70%



EVITE CONTATO FÍSICO



DISTÂNCIA
MÍNIMA DE 1,5 METROS



pirai.rj.gov.br/covid19



SECRETARIA
MUNICIPAL
DE SAÚDE



**MEDIDAS DE PREVENÇÃO AO
CORONAVÍRUS**



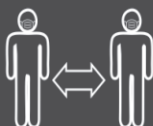
USE MÁSCARA



HIGIENIZE AS MÃOS
COM ÁLCOOL 70%



EVITE CONTATO FÍSICO



DISTÂNCIA
MÍNIMA DE 1,5 METROS



pirai.rj.gov.br/covid19




SECRETARIA
MUNICIPAL
DE SAÚDE



**CUIDANDO DE MIM,
EU CUIDO DE NÓS!**

O uso da máscara é individual,
a proteção é para todos.



pirai.rj.gov.br/covid19



SECRETARIA
MUNICIPAL
DE SAÚDE

