



# Informativo Oficial

Município de Pirai - RJ

Criado pela Lei nº 255, de 17 de maio de 1990

Ano 26 – Pirai, 29 de julho de 2016 – Nº1550

## PODER EXECUTIVO

### DECRETO Nº 4.428, DE 29 DE JULHO DE 2016.

#### Abertura de Crédito Adicional Suplementar.

O PREFEITO MUNICIPAL DE PIRAI, usando de suas atribuições legais e de acordo com a Lei nº 1.229, de 22 de dezembro de 2015;

CONSIDERANDO a insuficiência em dotação do orçamento em vigor;

CONSIDERANDO que é da competência do Poder Executivo tomar as medidas necessárias, visando assegurar em tempo útil a soma dos recursos suficientes;

#### DECRETA:

Art. 1º - Fica aberto o Crédito Adicional Suplementar no valor de **R\$ 151.572,23** (cento e cinquenta e um mil, quinhentos e setenta e dois reais e vinte e três centavos), destinado a suplementar as seguintes verbas do orçamento:

UNIDADE ORÇAMENTÁRIA/ELEMENTO	CÓDIGO	FONTE	VALOR (R\$-)
<b>SECRETARIA MUNICIPAL DE SERVIÇOS PUBLICOS</b>			
1.08.0.04.122.0016.2308	33903000	010000	54.286,50
<b>SECRETARIA MUNICIPAL DE MEIO AMBIENTE</b>			
1.14.0.17.542.0011.2417	33903000	010000	97.285,73
<b>TOTAL</b>			<b>151.572,23</b>

Art. 2º - Para cobertura do crédito mencionado no artigo anterior, fica anulado em igual importância do orçamento as seguintes dotações:

UNIDADE ORÇAMENTÁRIA/ELEMENTO	CÓDIGO	FONTE	VALOR (R\$-)
<b>SECRETARIA MUNICIPAL DE SERVIÇOS PUBLICOS</b>			
1.08.0.04.122.0016.2308	33903900	010000	37.800,00
1.08.0.08.244.0006.2455	33903000	010000	5.977,00
1.08.0.18.541.0006.2458	33903900	010000	10.509,50
<b>SECRETARIA MUNICIPAL DE MEIO AMBIENTE</b>			
1.14.0.15.451.0011.2416	33903000	010000	25.981,14
1.14.0.15.451.0011.2416	33903900	010000	10.000,00
1.14.0.15.541.0011.1347	33903000	010000	10.729,59
1.14.0.17.542.0011.2419	33903000	010000	2.500,00
1.14.0.17.542.0011.2419	33903900	010000	2.500,00
1.14.0.17.542.0011.2421	33903000	010000	5.000,00
<b>1.14.0.17.542.0011.2421</b>	<b>33903900</b>	<b>010000</b>	<b>5.000,00</b>
1.14.0.18.122.0016.1316	33901400	010000	5.000,00
1.14.0.18.122.0016.1316	33903000	010000	5.575,00
1.14.0.18.122.0016.1316	33903900	010000	5.000,00
1.14.0.18.126.0015.2354	44905200	010000	5.000,00
1.14.0.18.541.0011.1351	33903000	010000	5.000,00
1.14.0.18.541.0011.1351	33903900	010000	5.000,00
1.14.0.18.541.0011.2418	33903000	010000	5.000,00
<b>TOTAL</b>			<b>151.572,23</b>

Art. 3º - Este Decreto entrará em vigor na data de sua publicação, revogadas as disposições em contrário.

PREFEITURA MUNICIPAL DE PIRAI, em 29 de julho de 2016.

LUIZ ANTONIO DA SILVA NEVES  
Prefeito Municipal

**SÁBADO DA FAXINA**  
NÃO DÊ FOLGA PARA O MOSQUITO DA DENGUE

O mosquito da dengue transmite ZIKA, que pode causar microcefalia.

Se o mosquito da dengue pode matar, ele não pode nascer. Ele agora transmite também chikungunya e zika.

**NÃO DE FOLGA PARA O MOSQUITO DA DENGUE**

Tampe os tonéis e caixas-d'água

Mantenha as calhas sempre limpas

Mantenha as lixeiras e sacos de lixo bem fechados

Deixe garrafas com a boca para baixo e mantenha os pneus em local seco

SUS

Ministério da Saúde

GOVERNO FEDERAL  
**BRASIL**  
PATRIA EDUCADORA

# COORDENADORIA DE CONTROLE INTERNO

MUNICÍPIO DE PIRAI - PODER EXECUTIVO  
RELATÓRIO DE GESTÃO FISCAL  
**DEMONSTRATIVO DA DESPESA COM PESSOAL**  
ORÇAMENTOS FISCAL E DA SEGURIDADE SOCIAL  
PERÍODO DE REFERÊNCIA : 1º Semestre / 2016

RGF - ANEXO 1

R\$ 1,00

DESPESA COM PESSOAL	DESPESA EXECUTADAS Jul/2015 até Jun/2016		
	LIQUIDADAS	INSCRITAS EM RP NÃO PROCESSADOS	TOTAL
<b>DESPESA BRUTA COM PESSOAL (I)</b>	88.369.273,8	0,0	88.369.273,8
Pessoal Ativo	69.209.046,5	0,0	69.209.046,5
Pessoal Inativo e Pensionista	11.555.653,9	0,0	11.555.653,9
Outras Despesas de Pessoal Decorrentes de Contratos de Terceirização (art. 18, § 1º da LRF)	7.604.573,4	0,0	7.604.573,4
<b>Despesas não Computadas (art. 19, § 1º da LRF) (II)</b>	10.630.149,9	0,0	10.630.149,9
(-) Decorrentes de Decisão Judicial	0,0	0,0	0,0
(-) Inativos e Pensionistas com Recursos Vinculados	10.272.930,9	0,0	10.272.930,9
(-) Indenizações por Demissão e Incentivos à Demissão Voluntária	317.958,2	0,0	317.958,2
(-) Despesas de Exercícios Anteriores	39.260,8	0,0	39.260,8
<b>DESPESA TOTAL COM PESSOAL - DTP (IV)=(I - II)</b>	77.739.123,9	0,0	77.739.123,9
<b>APURAÇÃO DO CUMPRIMENTO DO LIMITE LEGAL</b>			<b>VALOR</b>
<b>RECEITA CORRENTE LÍQUIDA - RCL (V)</b>			165.634.797,0
<b>% do TOTAL DA DESPESA LÍQUIDA COM PESSOAL PARA FINS DE APURAÇÃO DO LIMITE - TDP sobre a RCL (VI) = (IV / V) * 100</b>			46,93 %
<b>LIMITE MÁXIMO (inciso III, art. 20 da LRF) - &lt;54,00%&gt;</b>			89.442.790,4
<b>LIMITE PRUDENCIAL (§ único, art. 22 da LRF) - &lt;51,30%&gt;</b>			84.970.650,9
<b>LIMITE DE ALERTA (inciso II do §1º do art. 59 da LRF) - &lt;48,6%&gt;</b>			80.498.511,4

Fonte : Relatórios Contábeis da Administração Direta.

SIGFIS - Versão 2016

Data de Emissão: 29/07/2016 17:37h

Anexo 1 do RGF

LUIZ ANTONIO DA SILVA NEVES CARMEN MARIA COELHO BARBOSA GOMES LENILDA BRAGA RODRIGUES PORTO DA SILVA RITA DE CÁSSIA DE SOUZA  
 Prefeito Municipal Secretária Municipal de Fazenda Coordenadora de Controle Interno Chefe de setor de Contabilidade  
 Contadora - CRC/ RJ 083142/0-0 Contadora - CRC/ RJ 083134/0-9 Contadora - CRC/ RJ 095113/0-1

## Informativo Oficial

Município de Pirai - RJ  
Criado pela Lei nº 255, de 17 de maio de 1990.

### PODER EXECUTIVO

Prefeitura Municipal  
Praça Getúlio Vargas, s/nº - Centro  
Pirai-RJ - CEP 27.175-000  
Telefones: (24) 2431-9950 / 2431-9977  
Fax: (24) 2431-9976 / 2431-9957  
Site: [www.pirai.rj.gov.br](http://www.pirai.rj.gov.br)

#### PREFEITO

Luiz Antonio da Silva Neves

#### VICE-PREFEITO

Francisco Perota da Cunha

#### SECRETARIAS

#### ADMINISTRAÇÃO

Paulo Maurício Carvalho de Souza  
Rua. Dr. Luiz Antonio Garcia da Silveira, nº 16, Fundos - Centro  
Telefone/Fax: (24) 2431-9964  
E-mail: [secadm@pirai.rj.gov.br](mailto:secadm@pirai.rj.gov.br)

#### AGRICULTURA

Carla de Carli  
Avenida dos Acadêmicos, nº 1324 - Centro  
Telefone/Fax: (24) 2431-2968  
E-mail: [agricultura@pirai.rj.gov.br](mailto:agricultura@pirai.rj.gov.br)

#### ASSISTÊNCIA SOCIAL

Heloísa Souza Lima Machado  
Rua Santos Dumont, nº 156 - Centro  
Telefone: (24) 2431-9958  
E-mail: [prosocial@pirai.rj.gov.br](mailto:prosocial@pirai.rj.gov.br)

#### CIÊNCIA E TECNOLOGIA

Osni Augusto de Souza Silva  
Rua Bulhões de Carvalho, s/nº - Casa do Futuro - Casa Amarela  
Telefone: (24) 2431-9939 / 2431-1945  
E-mail: [planejamento@pirai.rj.gov.br](mailto:planejamento@pirai.rj.gov.br)

#### CULTURA E TURISMO

Rogério Nunes da Silva  
Rua Comendador Sá, nº 105 - Centro  
Telefone/Fax: (24) 2431-9983  
E-mail: [cultura@pirai.rj.gov.br](mailto:cultura@pirai.rj.gov.br)

#### COORDENADORIA DE CONTROLE INTERNO

Lenilda Braga Rodrigues Porto da Silva  
Praça Getúlio Vargas, s/nº (sede da Prefeitura) - Centro  
Telefone: (24) 2431-9969  
Fax: (24) 2431-9957  
E-mail: [controleinterno@pirai.rj.gov.br](mailto:controleinterno@pirai.rj.gov.br)

#### DESENVOLVIMENTO ECONÔMICO

Janir da Silva Junior  
Rua 15 de Novembro, nº 282 - Centro  
Telefone: (24) 2431-6478  
Fax: (24) 2431-9976  
E-mail: [secindecom@pirai.rj.gov.br](mailto:secindecom@pirai.rj.gov.br)

#### EDUCAÇÃO

Sandra Gomes Simões  
Rua XV de Novembro nº 390  
Telefone/Fax: (24) 2431-0160 / 2431-0161  
E-mail: [semec@pirai.rj.gov.br](mailto:semec@pirai.rj.gov.br)

#### ESPORTES

Waldomir Correa Werneck  
Parque Florestal Mata do Amador - Centro  
Telefone:  
E-mail: [esportelazer@pirai.rj.gov.br](mailto:esportelazer@pirai.rj.gov.br)

#### FAZENDA

Carmem Maria Coelho Barbosa Gomes  
Praça Getúlio Vargas, s/nº (sede da Prefeitura) - Centro  
Tel: (24) 2431-9966  
Fax: (24) 2431-9976  
E-mail: [fazenda@pirai.rj.gov.br](mailto:fazenda@pirai.rj.gov.br)

#### GOVERNO

Charles (Barison) Freitas Rodrigues  
Praça Getúlio Vargas, s/nº (sede da Prefeitura) - Centro  
Telefone: (24) 2431-9955  
Fax: (24) 2431-9957  
E-mail: [secgoverno@pirai.rj.gov.br](mailto:secgoverno@pirai.rj.gov.br)

#### MEIO AMBIENTE

Mario Luiz Dias Amaro  
Parque Florestal Mata do Amador - Centro  
Telefone/Fax: (24) 2431-9978  
E-mail: [secturismo@pirai.rj.gov.br](mailto:secturismo@pirai.rj.gov.br)

#### OBRAS E DESENVOLVIMENTO URBANO

Roberto José Borges Silva  
Rua Bulhões de Carvalho, nº 465 - Casa Amarela  
Telefone: (24) 2431-9970  
E-mail: [sec.obras@pirai.rj.gov.br](mailto:sec.obras@pirai.rj.gov.br)

#### PLANEJAMENTO E INTEGRAÇÃO DE POLÍTICAS PÚBLICAS

Angela Maria Fajardo Reis

#### PROCURADORIA

Procurador-Geral: João Carlos da Silva  
Praça Getúlio Vargas, s/nº (sede da Prefeitura) - Centro  
Telefone: (24) 2431-9904  
E-mail: [procuradoria@pirai.rj.gov.br](mailto:procuradoria@pirai.rj.gov.br)

#### SAÚDE

Maria da Conceição de Souza Rocha  
Rua Moacir Barbosa, nº 73 - Centro  
Telefone/Fax: (24) 2411-9300  
E-mail: [gabinete.saude@pirai.rj.gov.br](mailto:gabinete.saude@pirai.rj.gov.br)

#### SERVIÇOS PÚBLICOS

Ricardo (Cadão) Torres da Silva  
Rua Bulhões de Carvalho, nº 465 - Casa Amarela  
Telefone: (24) 2431-9953  
E-mail: [servpub@pirai.rj.gov.br](mailto:servpub@pirai.rj.gov.br)

#### TRANSPORTE E TRÂNSITO

Marcelo Zacarias Magalhães  
Rua Dr. Luiz Antonio Garcia da Silveira, nº 71 - Centro  
Telefone: (24) 2431-9968  
E-mail: [smt@pirai.rj.gov.br](mailto:smt@pirai.rj.gov.br)

### PODER LEGISLATIVO

#### Câmara Municipal

Rua Dr. Luiz Antonio Garcia da Silveira, nº 16 - Centro  
Pirai-RJ - CEP 27.175-000  
Telefone/Fax: (24) 2411-9500  
E-mail: [cmpirai@pirai.rj.leg.br](mailto:cmpirai@pirai.rj.leg.br)  
Site: [www.camarapirai.rj.gov.br](http://www.camarapirai.rj.gov.br)

#### Mesa Diretora

Presidente: Moacir Gonçalves da Rocha Júnior  
Vice-presidente: Flávio de Almeida Ribeiro  
1º Secretário: Luiz Fernando Colucci Junior  
2º Secretário: Darlei Gomes de Moraes

#### Vereadores

Alzemiros dos Santos Dias  
Charles Torres Dias  
Anderson da Silva (Eco Staccato)  
José Paulo Carvalho de Oliveira (Russo)  
João Roberto Ladeira da Costa  
Mario Hermínio da Silva Carvalho  
Wilden Vieira da Silva (Prico)

#### Edição

Divisão de Comunicação Social  
Rua Comendador Sá, nº 96 - Centro  
Telefone: (24) 2431-9981  
E-mail: [imprensa@pirai.rj.gov.br](mailto:imprensa@pirai.rj.gov.br)

MUNICÍPIO DE PIRAI  
RELATÓRIO DE GESTÃO FISCAL  
**DEMONSTRATIVO DA DÍVIDA CONSOLIDADA**  
ORÇAMENTOS FISCAL E DA SEGURIDADE SOCIAL  
PERÍODO DE REFERÊNCIA : 1º Semestre / 2016

LRF, art 55, inciso I, alinea "b" - Anexo 2

R\$ 1,00

DÍVIDA CONSOLIDADA	SALDO EXERCÍCIO ANTERIOR	SALDO DO EXERCÍCIO DE 2016		
		1º Semestre	-	2º Semestre
<b>DÍVIDA CONSOLIDADA - DC (I)</b>	-999.091,0	199.645,7	0,0	0,0
Dívida Mobiliária	0,0	0,0	0,0	0,0
Dívida Contratual	-999.091,0	199.645,7	0,0	0,0
Interna	-1.218.421,1	199.645,7	0,0	0,0
Externa	219.330,1	0,0	0,0	0,0
Precatórios Posteriores a 5.5.2000 (inclusive)	0,0	0,0	0,0	0,0
Outras Dívidas	0,0	0,0	0,0	0,0
<b>DEDUÇÕES(II)¹</b>	2.423.073,3	4.872.917,4	0,0	0,0
Disponibilidade de Caixa Bruta	2.013.505,7	1.308.995,0	0,0	0,0
Demais Haveres Financeiros	3.203.011,6	2.999.340,8	0,0	0,0
(-) RP Processados (Exceto Precatórios)	2.793.444,0	-564.581,6	0,0	0,0
<b>DÍVIDA CONSOLIDADA LÍQUIDA - DCL (III) = (I - II)</b>	-3.422.164,3	-4.673.271,7	0,0	0,0
<b>RECEITA CORRENTE LÍQUIDA - RCL</b>	158.512.912,0	165.634.797,0	0,0	0,0
<b>% da DC sobre a RCL [ I / RCL ]</b>	-0,63 %	0,12 %	-	0,00 %
<b>% da DCL sobre a RCL [ III / RCL ]</b>	-2,16 %	-2,82 %	-	0,00 %
<b>LIMITE DEFINIDO POR RESOLUÇÃO DO SENADO FEDERAL</b>	120,00 %	120,00 %	120,00 %	120,00 %
<b>LIMITE DE ALERTA (inciso III, §1º do art. 59 - LRF) - 48,6%</b>	120,00 %	120,00 %	120,00 %	120,00 %

DETALHAMENTO DA DÍVIDA CONTRATUAL	SALDO EXERCÍCIO ANTERIOR	SALDO DO EXERCÍCIO DE 2016		
		Até o 1º Quadrimestre	Até o 2º Quadrimestre	Até o 3º Quadrimestre
DÍVIDA CONTRATUAL (IV = V + VI + VII + VIII)	-999.091,0	199.645,7	0,0	0,0
DÍVIDA DE PPP (V)	0,0	0,0	0,0	0,0
PARCELAMENTOS DE DÍVIDAS (VI)	0,0	0,0	0,0	0,0
De Tributos	0,0	0,0	0,0	0,0
De Contribuições Sociais	0,0	0,0	0,0	0,0
Previdenciárias	0,0	0,0	0,0	0,0
Demais Contribuições Sociais	0,0	0,0	0,0	0,0
Do FGTS	0,0	0,0	0,0	0,0
Com Instituição Não Financeira	0,0	0,0	0,0	0,0
DÍVIDA COM INSTITUIÇÃO FINANCEIRA (VII)	219.330,1	0,0	0,0	0,0
Interna	0,0	0,0	0,0	0,0
Externa	219.330,1	0,0	0,0	0,0
DEMAIS DÍVIDAS CONTRATUAIS (VIII)	-1.218.421,1	199.645,7	0,0	0,0

OUTROS VALORES NÃO INTEGRANTES DA DC	SALDO EXERCÍCIO ANTERIOR	SALDO DO EXERCÍCIO DE 2016		
		Até o 1º Quadrimestre	Até o 2º Quadrimestre	Até o 3º Quadrimestre
PRECATÓRIOS ANTERIORES A 5.5.2000	0,0	0,0	0,0	0,0
INSUFICIÊNCIA FINANCEIRA	0,0	0,0	0,0	0,0
DEPÓSITOS	0,0	0,0	0,0	0,0
RP NÃO PROCESSADOS DE EXERCÍCIOS ANTERIORES	6.115.600,6	2.843.447,0	0,0	0,0
ANTECIPAÇÕES DE RECEITA ORÇAMENTÁRIA - ARO	0,0	0,0	0,0	0,0

SIGFIS - Versão 2016

Data de Emissão: 29/07/2016 17:38h

Anexo 2 do RGF

LUIZ ANTONIO DA SILVA NEVES  
Prefeito MunicipalCARMEN MARIA COELHO BARBOSA GOMES  
Secretária Municipal de Fazenda  
Contadora - CRC/ RJ 083142/0-0LENILDA BRAGA RODRIGUES PORTO DA SILVA  
Coordenadora de Controle Interno  
Contadora - CRC/ RJ 083134/0-9RITA DE CÁSSIA DE SOUZA  
Chefe de setor de Contabilidade  
Contadora - CRC/ RJ 095113/0-1

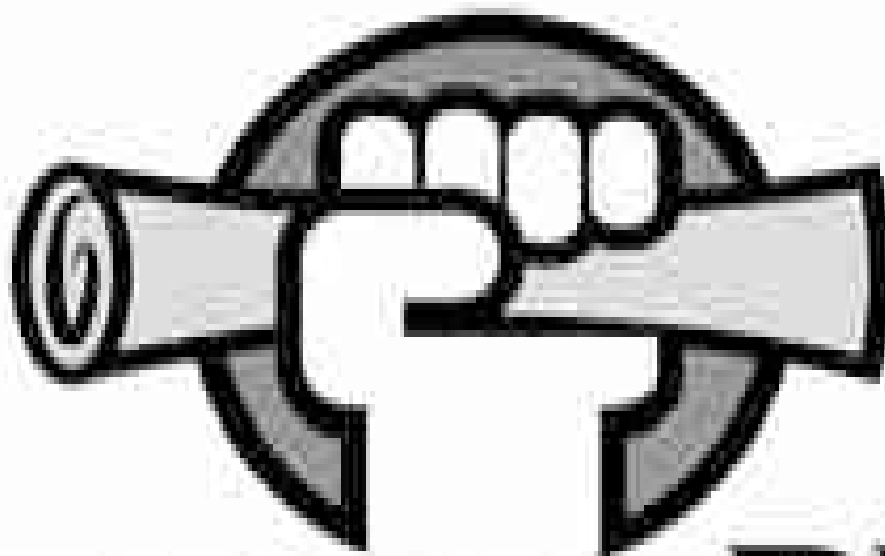
## REGIME PREVIDENCIÁRIO

DÍVIDA CONSOLIDADA PREVIDENCIÁRIA	SALDO EXERCÍCIO ANTERIOR	SALDO DO EXERCÍCIO DE 2016		
		Até o 1º Quadrimestre	Até o 2º Quadrimestre	Até o 3º Quadrimestre
<b>DÍVIDA CONSOLIDADA PREVIDENCIÁRIA (IX)</b>	0,0	0,0	0,0	0,0
Passivo Atuarial	0,0	0,0	0,0	0,0
Demais Dívidas	0,0	0,0	0,0	0,0
<b>DEDUÇÕES(X)¹</b>	0,0	564.581,6	0,0	0,0
Disponibilidade de Caixa Bruta	0,0	0,0	0,0	0,0
Investimento do RPPS	0,0	0,0	0,0	0,0
Demais Haveres Financeiros	0,0	0,0	0,0	0,0
(-)Restos a Pagar Processados	2.793.444,0	-564.581,6	0,0	0,0
<b>OBRIGAÇÕES NÃO INTEGRANTES DA DC</b>	2.793.444,0	0,0	0,0	0,0
Precatórios anteriores a 5.5.2000	0,0	0,0	0,0	0,0
Insuficiência Financeira	2.793.444,0	0,0	0,0	0,0
Depósitos	2.793.444,0	-564.581,6	0,0	0,0
Outras Obrigações	0,0	0,0	0,0	0,0
<b>DÍVIDA CONSOLIDADA LÍQUIDA DO RPPS (XI) = (IX - X)</b>	0,0	-564.581,6	0,0	0,0

SIGFIS - Versão 2016

Data de Emissão: 29/07/2016 17:38h

Anexo 2 do RGF

LUIZ ANTONIO DA SILVA NEVES  
Prefeito MunicipalCARMEN MARIA COELHO BARBOSA GOMES  
Secretária Municipal de Fazenda  
Contadora - CRC/ RJ 083142/0-0LENILDA BRAGA RODRIGUES PORTO DA SILVA  
Coordenadora de Controle Interno  
Contadora - CRC/ RJ 083134/0-9RITA DE CÁSSIA DE SOUZA  
Chefe de setor de Contabilidade  
Contadora - CRC/ RJ 095113/0-1

# Emprega PIRAI

## Qualificando hoje o trabalhador de amanhã



MUNICÍPIO DE PIRAI  
RELATÓRIO DE GESTÃO FISCAL  
**DEMONSTRATIVO DAS GARANTIAS E CONTRAGARANTIAS DE VALORES**  
ORÇAMENTOS FISCAL E DA SEGURIDADE SOCIAL  
PERÍODO DE REFERÊNCIA : 1º Semestre / 2016

LRF, art 55, inciso I, alinea "c" e art. 40, § 1º - Anexo 3

R\$1,00

GARANTIAS	SALDO DO EXERCÍCIO ANTERIOR	SALDO DO EXERCÍCIO DE 2016		
		Até o 1º Semestre	-	Até o 2º Semestre
EXTERNAS ( I )	0,0	0,0	-	0,0
Aval ou fiança em operações de crédito	0,0	0,0	-	0,0
Outras Garantias	0,0	0,0	-	0,0
INTERNAS ( II )	0,0	0,0	-	0,0
Aval ou fiança em operações de crédito	0,0	0,0	-	0,0
Outras garantias	0,0	0,0	-	0,0
<b>TOTAL ( I + II )</b>	0,0	0,0	-	0,0
<b>RECEITA CORRENTE LÍQUIDA - RCL</b>	158.512.912,0	165.634.797,0	-	0,0
<b>% do TOTAL DAS GARANTIAS sobre a RCL</b>	0,00 %	0,00 %	-	0,00 %
<b>LIMITE DEFINIDO POR RESOLUÇÃO DO SENADO FEDERAL</b>	22,00 %	22,00 %	22,00 %	22,00 %

CONTRAGARANTIAS	SALDO DO EXERCÍCIO ANTERIOR	SALDO DO EXERCÍCIO DE 2016		
		Até o 1º Semestre	-	Até o 2º Semestre
GARANTIAS EXTERNAS ( I )	0,0	0,0	-	0,0
Aval ou fiança em operações de crédito	0,0	0,0	-	0,0
Outras garantias	0,0	0,0	-	0,0
GARANTIAS INTERNAS ( II )	0,0	0,0	-	0,0
Aval ou fiança em operações de crédito	0,0	0,0	-	0,0
Outras garantias	0,0	0,0	-	0,0
<b>TOTAL DAS CONTRAGARANTIAS ( I + II )</b>	0,0	0,0	-	0,0

**MEDIDAS CORRETIVAS :**

Fonte : Relatórios Contábeis da Administração Direta.

Nota :

O limite do saldo global das garantias concedidas pelo Município poderá ser elevado para 32% da RCL, desde que, cumulativamente, quando aplicável, o garantidor obedeça às normas fixas nos incisos I a IV do parágrafo único do artigo 9º da Resolução SF nº 43/2001, com redação dada pela Resolução SF nº 3/2002, publicada no D.O.U. de 03/04/2002.

MUNICÍPIO DE PIRAI  
RELATÓRIO DE GESTÃO FISCAL  
**DEMONSTRATIVO DAS OPERAÇÕES DE CRÉDITO**  
ORÇAMENTOS FISCAL E DA SEGURIDADE SOCIAL  
PERÍODO DE REFERÊNCIA : 1º Semestre / 2016

LRF, art 55, inciso I, alínea "d" e Inciso III alínea "c" - Anexo 4

R\$1,00

OPERAÇÕES DE CRÉDITO	OPERAÇÕES REALIZADAS	
	Até o 1º Semestre	
	No Quadr.	Até o Quadr.
<b>SUJEITAS AO LIMITE PARA FINS DE CONTRATAÇÃO (I)</b>	0,0	0,0
Mobiliária	0,0	0,0
Interna	0,0	0,0
Externa	0,0	0,0
Contratual	0,0	0,0
Interna	0,0	0,0
Abertura de Crédito	0,0	0,0
Aquisição Financiada de Bens e Arredondamento Mercantil Financeiro	0,0	0,0
Derivadas de PPP	0,0	0,0
Demais Aquisições Financiadas	0,0	0,0
Antecipação de Receita	0,0	0,0
Pela Venda a Termo de Bens e Serviços	0,0	0,0
Demais Antecipações de Crédito	0,0	0,0
Assunção, reconhecimento e Confissão de Dívidas (LRF, art. 29, § 1º)	0,0	0,0
Outras Operações de Crédito	0,0	0,0
Externa	0,0	0,0
Contratuais	0,0	0,0
<b>NÃO SUJEITAS AO LIMITE PARA FINS DE CONTRATAÇÃO (II)</b>	0,0	0,0
Parcelamento de Dívidas	0,0	0,0
De Tributos	0,0	0,0
De Contribuições Sociais	0,0	0,0
Previdenciárias	0,0	0,0
Demais Contribuições Sociais	0,0	0,0
Do FGTS	0,0	0,0
Melhoria da Administração de Receitas e da Gestão Fiscal, Financeira e Patrimonial	0,0	0,0
Programa de Iluminação Pública - RELUZ	0,0	0,0
Amparadas pelo art. 9-N da resolução nº 2827/01 do CMN	0,0	0,0
<b>APURAÇÃO DO CUMPRIMENTO DOS LIMITES</b>	<b>VALOR</b>	<b>% SOBRE RCL</b>
<b>RECEITA CORRENTE LÍQUIDA - RCL</b>	165.634.797,02	--
<b>OPERAÇÕES VEDADAS (III)</b>	--	--
<b>TOTAL CONSIDERADO PARA FINS DE APURAÇÃO DO CUMPRIMENTO DO LIMITE (IV) = (Ia + III)</b>	0,00	0,00 %
<b>LIMITE DEFINIDO POR RESOLUÇÃO DO SENADO FEDERAL PARA AS OPERAÇÕES DE CRÉDITO INTERNAS E EXTERNAS (Inciso I do artigo 7º da Resolução SF nº 43/2001)</b>	26.501.567,52	16 %
<b>OPERAÇÕES DE CRÉDITO POR ANTECIPAÇÃO DA RECEITA sobre a RCL</b>	0,00	0,00 %
<b>LIMITE DEFINIDO POR RESOLUÇÃO DO SENADO FEDERAL PARA AS OPERAÇÕES DE CRÉDITO POR ANTECIPAÇÃO DA RECEITA ( Artigo 10 da Resolução SF nº 43/2001)</b>	0,00	0 %
<b>TOTAL CONSIDERADO PARA CONTRATAÇÃO DE NOVAS OPERAÇÕES DE CRÉDITO (V) = (IV + IIa)</b>	0,00	0,00 %

Fonte : Relatórios Contábeis da Administração Direta.

Nota :

SIGFIS - Versão 2016

Data de Emissão: 29/07/2016 17:38h

Anexo 4 do RGF

LUIZ ANTONIO DA SILVA NEVES  
Prefeito MunicipalCARMEN MARIA COELHO BARBOSA GOMES  
Secretária Municipal de Fazenda  
Contadora - CRC/ RJ 083142/0-0LENILDA BRAGA RODRIGUES PORTO DA SILVA  
Coordenadora de Controle Interno  
Contadora - CRC/ RJ 083134/0-9RITA DE CÁSSIA DE SOUZA  
Chefe de setor de Contabilidade  
Contadora - CRC/ RJ 095113/0-1

**MUNICÍPIO DE PIRAI - PODER EXECUTIVO**  
**RELATÓRIO DE GESTÃO FISCAL**  
**DEMONSTRATIVO DOS LIMITES**  
**ORÇAMENTOS FISCAL E DA SEGURIDADE SOCIAL**  
**PERÍODO DE REFERÊNCIA : 1º Semestre / 2016**

LRF, art 48 - Anexo 6

R\$ 1,00

DESPESA COM PESSOAL	VALOR	% SOBRE A RCL
Total da Despesa com Pessoal - TDP	77.739.123,9	46,93 %
Limite Legal (inciso III, art. 20 da LRF)	89.442.790,4	54,00 %
Limite Prudencial (§ único, art. 22 da LRF)	84.970.650,9	51,30 %
DÍVIDA	VALOR	% SOBRE A RCL
Dívida Consolidada Líquida	-4.673.271,7	-2,82 %
Limite Definido por Resolução do Senado Federal	-	120,00 %
GARANTIA DE VALORES	VALOR	% SOBRE A RCL
Total das Garantias	0,0	0,00 %
Limite Definido por Resolução do Senado Federal	0,0	22,00 %
OPERAÇÕES DE CRÉDITO	VALOR	% SOBRE A RCL
Operações de Crédito Internas e Externas	0,0	0,00 %
Operações de Crédito por Antecipação da Receita	0,0	0,00 %
Limite Definido por Resolução do Senado Federal para Operações de Crédito Internas e Externas	26.501.567,5	16,00 %
Limite Definido por Resolução do Senado Federal para Operações de Crédito por Antec. da Receita	0,0	0,00 %
RESTOS A PAGAR	Inscrição em Restos a Pagar NÃO PROCESSADOS	Suficiência/Insuficiência antes da Inscrição em Restos a Pagar Não Proces.
Valor apurado nos demonstrativos respectivos	0,0	0,0

Fonte : Relatórios Contábeis da Administração Direta.

Nota :

SIGFIS - Versão 2016

Data de Emissão: 29/07/2016 17:38h

Anexo 8 do RGF

LUIZ ANTONIO DA SILVA NEVES  
Prefeito MunicipalCARMEN MARIA COELHO BARBOSA GOMES  
Secretária Municipal de Fazenda  
Contadora - CRC/ RJ 083142/0-0LENILDA BRAGA RODRIGUES PORTO DA SILVA  
Coordenadora de Controle Interno  
Contadora - CRC/ RJ 083134/0-9RITA DE CÁSSIA DE SOUZA  
Chefe de setor de Contabilidade  
Contadora - CRC/ RJ 095113/0-1

**MUNICÍPIO DE PIRAI**  
**RELATÓRIO RESUMIDO DA EXECUÇÃO ORÇAMENTÁRIA**  
**BALANÇO ORÇAMENTÁRIO**  
**ORÇAMENTOS FISCAL E DA SEGURIDADE SOCIAL**  
**PERÍODO DE REFERÊNCIA : 3º Bimestre / 2016**

RREO - Anexo 1 (LRF, Art 52, inciso I, linhas "a" e "b" do inciso II e §

R\$1,00

RECEITAS	PREVISÃO INICIAL	PREVISÃO ATUALIZADA (a)	RECEITAS REALIZADAS				SALDO A REALIZAR (a-c)
			No Bimestre (b)	% (b/a)	Até 06/2016 (c)	% (c/a)	
<b>RECEITAS (EXCETO INTRA-ORÇAMENTÁRIAS) (I)</b>	164.596.017,0	164.596.017,0	25.967.551,4	15,8	88.536.052,4	53,8	76.059.964,6
<b>RECEITAS CORRENTES</b>	162.801.727,0	162.801.727,0	25.792.551,4	15,8	88.279.674,4	54,2	74.522.052,6
<b>RECEITAS TRIBUTÁRIAS</b>	19.605.850,0	19.605.850,0	3.259.422,2	16,6	11.786.699,4	60,1	7.819.150,6
Impostos	18.370.000,0	18.370.000,0	3.135.828,7	17,1	10.619.059,0	57,8	7.750.941,0
Taxas	1.235.850,0	1.235.850,0	123.593,5	10,0	1.167.640,4	94,5	68.209,6
Contribuição de Melhoria	0,0	0,0	0,0	0,0	0,0	0,0	0,0
<b>RECEITA DE CONTRIBUIÇÕES</b>	6.121.226,0	6.121.226,0	985.324,9	16,1	2.948.812,5	48,2	3.172.413,5
Contribuições Sociais	5.021.226,0	5.021.226,0	803.259,9	16,0	2.332.435,0	46,5	2.688.791,0
Contribuições de Intervenção no Domínio Econômico	0,0	0,0	0,0	0,0	0,0	0,0	0,0
Contribuição para Custeio do Serviço de Iluminação Pública (EC)	1.100.000,0	1.100.000,0	182.065,0	16,6	616.377,5	56,0	483.622,5
<b>RECEITA PATRIMONIAL</b>	15.336.852,0	15.336.852,0	3.270.096,7	21,3	15.632.966,4	101,9	-296.114,4
Receitas Imobiliárias	97.683,0	97.683,0	26.298,2	26,9	77.857,7	79,7	19.825,3
Receitas de Valores Imobiliários	15.239.169,0	15.239.169,0	3.243.798,5	21,3	15.555.108,7	102,1	-315.939,7
Receitas de Concessões e Permissões	0,0	0,0	0,0	0,0	0,0	0,0	0,0
Compensações Financeiras	0,0	0,0	0,0	0,0	0,0	0,0	0,0
Receita decorrente do direito expl. bens públicos área dom.púb	0,0	0,0	0,0	0,0	0,0	0,0	0,0
Receita de Cessão de Direitos	0,0	0,0	0,0	0,0	0,0	0,0	0,0
Outras Receitas Patrimoniais	0,0	0,0	0,0	0,0	0,0	0,0	0,0
<b>RECEITA AGROPECUÁRIA</b>	0,0	0,0	0,0	0,0	0,0	0,0	0,0
Receita da Produção Vegetal	0,0	0,0	0,0	0,0	0,0	0,0	0,0
Receita da Produção Animal e Derivados	0,0	0,0	0,0	0,0	0,0	0,0	0,0
Outras Receitas Agropecuárias	0,0	0,0	0,0	0,0	0,0	0,0	0,0
<b>RECEITA INDUSTRIAL</b>	0,0	0,0	0,0	0,0	0,0	0,0	0,0
Receita da Indústria Extrativa Mineral	0,0	0,0	0,0	0,0	0,0	0,0	0,0
Receita da Indústria de Transformação	0,0	0,0	0,0	0,0	0,0	0,0	0,0
Receita da Indústria de Construção	0,0	0,0	0,0	0,0	0,0	0,0	0,0
Outras Receitas Industriais	0,0	0,0	0,0	0,0	0,0	0,0	0,0
<b>RECEITA DE SERVIÇOS</b>	0,0	0,0	0,0	0,0	0,0	0,0	0,0
<b>TRANSFERÊNCIAS CORRENTES</b>	119.587.793,0	119.587.793,0	17.806.235,2	14,9	56.635.568,8	47,4	62.952.224,2
Transferências Intergovernamentais	119.523.013,0	119.523.013,0	17.778.511,0	14,9	56.567.462,9	47,3	62.955.550,1
Transferências de Instituições Privadas	0,0	0,0	0,0	0,0	0,0	0,0	0,0
Transferências do Exterior	0,0	0,0	0,0	0,0	0,0	0,0	0,0
Transferências de Pessoas	0,0	0,0	0,0	0,0	0,0	0,0	0,0
Transferências de Convênios	64.780,0	64.780,0	27.724,2	42,8	68.105,9	105,1	-3.325,9
Transferências para o Combate à Fome	0,0	0,0	0,0	0,0	0,0	0,0	0,0
<b>OUTRAS RECEITAS CORRENTES</b>	2.150.006,0	2.150.006,0	471.472,4	21,9	1.275.627,3	59,3	874.378,7
Multas e Juros de Mora	960.408,0	960.408,0	189.434,5	19,7	493.331,8	51,4	467.076,2
Indenizações e Restituições	564.598,0	564.598,0	133.175,6	23,6	406.965,9	72,1	157.632,1
Receita da Dívida Ativa	439.000,0	439.000,0	134.582,8	30,7	281.104,5	64,0	157.895,5
Receitas Decorrentes Aportes Períod.p/Amortiz.Déf.Atuarial RPPS	0,0	0,0	0,0	0,0	0,0	0,0	0,0
Receitas Correntes Diversas	186.000,0	186.000,0	14.279,6	7,7	94.225,1	50,7	91.774,9
<b>RECEITAS DE CAPITAL</b>	1.794.290,0	1.794.290,0	175.000,0	9,8	256.378,0	14,3	1.537.912,0
<b>OPERAÇÕES DE CRÉDITO</b>	0,0	0,0	0,0	0,0	0,0	0,0	0,0
Operações de Crédito Internas	0,0	0,0	0,0	0,0	0,0	0,0	0,0
Operações de Crédito Externas	0,0	0,0	0,0	0,0	0,0	0,0	0,0
<b>ALIENAÇÃO DE BENS</b>	30.000,0	30.000,0	0,0	0,0	0,0	0,0	30.000,0
Alienação de Bens Móveis	30.000,0	30.000,0	0,0	0,0	0,0	0,0	30.000,0
Alienação de Bens Imóveis	0,0	0,0	0,0	0,0	0,0	0,0	0,0
<b>AMORTIZAÇÃO DE EMPRÉSTIMOS</b>	0,0	0,0	0,0	0,0	0,0	0,0	0,0
<b>TRANSFERÊNCIAS DE CAPITAL</b>	1.764.290,0	1.764.290,0	175.000,0	9,9	256.378,0	14,5	1.507.912,0
Transferências Intergovernamentais	794.290,0	794.290,0	0,0	0,0	73.000,0	9,2	721.290,0
Transferências de Instituições Privadas	0,0	0,0	0,0	0,0	0,0	0,0	0,0
Transferências do Exterior	0,0	0,0	0,0	0,0	0,0	0,0	0,0
Transferências de Pessoas	0,0	0,0	0,0	0,0	0,0	0,0	0,0
Transferência de Outras Instituições Públicas	0,0	0,0	0,0	0,0	0,0	0,0	0,0
Transferências de Convênio	970.000,0	970.000,0	175.000,0	18,0	183.378,0	18,9	786.622,0
Transferências para o Combate à Fome	0,0	0,0	0,0	0,0	0,0	0,0	0,0
<b>OUTRAS RECEITAS DE CAPITAL</b>	0,0	0,0	0,0	0,0	0,0	0,0	0,0
Integralização do Capital Social	0,0	0,0	0,0	0,0	0,0	0,0	0,0
Rec. Div. Ativa Proveniente de Amort. de Emprést. e Financ.	0,0	0,0	0,0	0,0	0,0	0,0	0,0
Outras Receitas	0,0	0,0	0,0	0,0	0,0	0,0	0,0
<b>RECEITAS (INTRA-ORÇAMENTÁRIAS) (II)</b>	7.723.983,0	7.723.983,0	1.331.730,8	17,2	3.896.094,2	50,4	3.827.888,8
<b>SUBTOTAL DAS RECEITAS (III)=(I+II)</b>	172.320.000,0	172.320.000,0	27.299.282,2	15,8	92.432.146,6	53,6	79.887.853,4
<b>OPERAÇÕES DE CRÉDITO - REFINANC. (IV)</b>	0,0	0,0	0,0	0,0	0,0	0,0	0,0
Operações de Crédito Internas	0,0	0,0	0,0	0,0	0,0	0,0	0,0
Mobiliária para Refinanciamento da Dívida	0,0	0,0	0,0	0,0	-	0,0	0,0
Contratual para Refinanciamento da Dívida	0,0	0,0	0,0	0,0	0,0	0,0	0,0
Operações de Crédito Externas	0,0	0,0	0,0	0,0	0,0	0,0	0,0
Mobiliária para Refinanciamento da Dívida	0,0	0,0	0,0	0,0	0,0	0,0	0,0
Contratual para Refinanciamento da Dívida	0,0	0,0	0,0	0,0	0,0	0,0	0,0
<b>SUBTOTAL COM REFINANCIAMENTO (V = (III+IV))</b>	172.320.000,0	172.320.000,0	27.299.282,2	15,8	92.432.146,6	53,6	79.887.853,4
<b>DEFICIT</b>					0,0		
<b>TOTAL (VII) = (V+VI)</b>	172.320.000,0	172.320.000,0	27.299.282,2	15,8	92.432.146,6	53,6	79.887.853,4
<b>SALDO DE EXERCÍCIOS ANTERIORES (p/ Créditos adicionais)</b>					0,0		
Superavit Financeiro					0,0		
Reabertura de Créditos Adicionais					0,0		

Continua (1/3)



RECEITAS INTRA-ORÇAMENTÁRIAS	PREVISÃO INICIAL	PREVISÃO ATUALIZADA (a)	RECEITAS REALIZADAS				SALDO A REALIZAR (a-c)
			No Bimestre (b)	% (b/a)	Até 06/2016 (c)	% (c/a)	
RECEITAS CORRENTES	7.723.983,0	7.723.983,0	1.331.730,8	17,2	3.896.094,2	50,4	3.827.888,8
RECEITA TRIBUTÁRIA	0,0	0,0	0,0	0,0	0,0	0,0	0,0
Impostos	0,0	0,0	0,0	0,0	0,0	0,0	0,0
Taxas	0,0	0,0	0,0	0,0	0,0	0,0	0,0
Contribuição de Melhoria	0,0	0,0	0,0	0,0	0,0	0,0	0,0
RECEITA DE CONTRIBUIÇÕES	6.834.028,0	6.834.028,0	1.145.398,6	16,8	3.339.762,6	48,9	3.494.265,4
RECEITA PATRIMONIAL	0,0	0,0	0,0	0,0	0,0	0,0	0,0
RECEITA INDUSTRIAL	0,0	0,0	0,0	0,0	0,0	0,0	0,0
RECEITA DE SERVIÇOS	0,0	0,0	0,0	0,0	0,0	0,0	0,0
OUTRAS RECEITAS CORRENTES	889.955,0	889.955,0	186.332,2	20,9	556.331,6	62,5	333.623,4
RECEITAS DE CAPITAL	0,0	0,0	0,0	0,0	0,0	0,0	0,0
ALIENAÇÃO DE BENS	0,0	0,0	0,0	0,0	0,0	0,0	0,0
OUTRAS RECEITAS DE CAPITAL	0,0	0,0	0,0	0,0	0,0	0,0	0,0
TOTAL	7.723.983,0	7.723.983,0	1.331.730,8	17,2	3.896.094,2	50,4	3.827.888,8

Fonte : Relatórios Contábeis da Administração Direta.

Continua (2/3)

SIGFIS - Versão 2016

Data de Emissão: 29/07/2016 17:35h

Anexo 1 do RREO

LUIZ ANTONIO DA SILVA NEVES  
Prefeito MunicipalCARMEN MARIA COELHO BARBOSA GOMES  
Secretária Municipal de Fazenda  
Contadora - CRC/ RJ 083142/0-0LENILDA BRAGA RODRIGUES PORTO DA SILVA  
Coordenadora de Controle Interno  
Contadora - CRC/ RJ 083134/0-9RITA DE CÁSSIA DE SOUZA  
Chefe de setor de Contabilidade  
Contadora - CRC/ RJ 095113/0-1

NÃO DEIXE A DENGUE LEVAR QUEM VOCÊ AMA!



Mantenha a caixa d' água sempre fechada com tampa adequada.



Mantenha bem tampados tonéis e barris d' água.



Lave semanalmente por dentro, com escova e sabão os tanques utilizados para armazenar água.



Encha de areia até a borda os pratinhos dos vasos de planta.

No caso de suspeita de dengue, procure uma Unidade de Saúde

**DISQUE DENGUE**  
**2411-9319**

MUNICÍPIO DE PIRAI  
RELATÓRIO RESUMIDO DA EXECUÇÃO ORÇAMENTÁRIA  
**BALANÇO ORÇAMENTÁRIO**  
ORÇAMENTOS FISCAL E DA SEGURIDADE SOCIAL  
PERÍODO DE REFERÊNCIA : 3º Bimestre / 2016

Continuação (3/3)

LRF, Art 52, inciso I, Alíneas "a" e "b" do inciso II e §1º - Anexo 1

R\$1,00

DESPESAS	DOTAÇÃO INICIAL (d)	DOTAÇÃO ATUALIZADA (e)	DESPESAS EMPENHADAS		SALDO (g) = (e - f)	DESPESAS LIQUIDADAS		SALDO i = (e - h)	DESPESAS PAGAS ATÉ O BIM (j)
			No Bimestre	Até 06/2016 (f)		No Bimestre	Até 06/2016 (h)		
<b>DESPESAS (EXCETO INTRA-ORÇAMENTÁRIAS) (VIII)</b>	164.503.951,0	169.846.307,2	9.579.239,2	125.898.839,1	43.947.468,1	27.692.298,6	70.283.248,7	99.563.058,5	66.829.027,7
<b>DESPESAS CORRENTES</b>	144.430.091,0	146.642.231,2	9.095.306,5	124.201.904,8	22.440.326,4	27.101.287,3	69.289.246,9	77.352.984,3	66.025.587,2
PESSOAL E ENCARGOS SOCIAIS	76.924.496,0	75.824.516,1	2.185.928,0	68.324.090,6	7.500.425,5	15.197.935,8	39.328.946,7	36.495.569,4	39.126.204,3
JUROS E ENCARGOS DA DÍVIDA	0,0	0,0	0,0	0,0	0,0	0,0	0,0	0,0	0,0
OUTRAS CORRENTES	67.505.595,0	70.817.715,1	6.909.378,5	55.877.814,2	14.939.900,9	11.903.351,5	29.960.300,2	40.857.414,9	26.899.382,9
<b>DESPESAS DE CAPITAL</b>	5.676.177,0	8.856.393,0	483.932,7	1.696.934,3	7.159.458,7	591.011,3	994.001,8	7.862.391,2	803.440,5
INVESTIMENTOS	5.616.177,0	8.796.393,0	483.932,7	1.696.934,3	7.099.458,7	591.011,3	994.001,8	7.802.391,2	803.440,5
INVERSÕES FINANCEIRAS	60.000,0	60.000,0	0,0	0,0	60.000,0	0,0	0,0	60.000,0	0,0
AMORTIZAÇÃO DA DÍVIDA	0,0	0,0	0,0	0,0	0,0	0,0	0,0	0,0	0,0
<b>RESERVA DE CONTINGÊNCIA</b>	100.000,0	50.000,0	0,0	0,0	50.000,0	0,0	0,0	50.000,0	0,0
<b>RESERVA ORÇAMENTÁRIA DO RPPS</b>	14.297.683,0	14.297.683,0	0,0	0,0	14.297.683,0	0,0	0,0	14.297.683,0	0,0
<b>DESPESAS (INTRA-ORÇAMENTÁRIAS) (IX)</b>	7.816.049,0	7.987.703,2	324.678,1	7.226.398,0	761.305,2	1.370.830,0	3.939.200,0	4.048.503,2	3.536.356,0
<b>SUBTOTAL DAS DESPESAS (X) = (VIII + IX)</b>	172.320.000,0	177.834.010,4	9.903.917,3	133.125.237,1	44.708.773,3	29.063.128,6	74.222.448,7	103.611.561,7	70.365.383,7
AMORTIZAÇÃO DA DÍVIDA / REFINANC. (XI)	0,0	0,0	0,0	0,0	0,0	0,0	0,0	0,0	0,0
Amortização da Dívida Interna	0,0	0,0	0,0	0,0	0,0	0,0	0,0	0,0	0,0
Dívida Mobiliária	0,0	0,0	0,0	0,0	0,0	0,0	0,0	0,0	0,0
Outras Dívidas	0,0	0,0	0,0	0,0	0,0	0,0	0,0	0,0	0,0
Amortização da Dívida Externa	0,0	0,0	0,0	0,0	0,0	0,0	0,0	0,0	0,0
Dívida Mobiliária	0,0	0,0	0,0	0,0	0,0	0,0	0,0	0,0	0,0
Outras Dívidas	0,0	0,0	0,0	0,0	0,0	0,0	0,0	0,0	0,0
<b>SUBTOTAL COM REFINANCIAMENTO (XII) = (X + XI)</b>	172.320.000,0	177.834.010,4	9.903.917,3	133.125.237,1	44.708.773,3	29.063.128,6	74.222.448,7	103.611.561,7	70.365.383,7
<b>SUPERÁVIT (XIII)</b>							18.209.697,9		
<b>TOTAL (XIV) = (XII + XIII)</b>	172.320.000,0	177.834.010,4	9.903.917,3	133.125.237,1	44.708.773,3	29.063.128,6	92.432.146,6	103.611.561,7	70.365.383,7

DESPESAS INTRA-ORÇAMENTÁRIAS	DOTAÇÃO INICIAL (d)	DOTAÇÃO ATUALIZADA (e)	DESPESAS EMPENHADAS		SALDO (g) = (e - f)	DESPESAS LIQUIDADAS		SALDO (i) = (e - h)	DESPESAS PAGAS ATÉ O BIM (j)
			No Bimestre	Até 06/2016 (f)		No Bimestre	Até 06/2016 (h)		
<b>DESPESAS CORRENTES</b>	7.216.049,0	7.461.311,0	324.678,1	6.700.005,8	761.305,2	1.283.098,0	3.676.003,9	3.785.307,1	3.273.159,9
PESSOAL E ENCARGOS SOCIAIS	6.279.139,0	6.429.401,0	229.928,4	5.705.256,1	724.144,9	1.094.653,0	3.114.995,5	3.314.405,5	2.712.151,5
OUTRAS DESPESAS CORRENTES	936.910,0	1.031.910,0	94.749,7	994.749,7	37.160,3	188.445,0	561.008,4	470.901,6	561.008,4
<b>DESPESAS DE CAPITAL</b>	600.000,0	526.392,2	0,0	526.392,2	0,0	87.732,0	263.196,1	263.196,1	263.196,1
INVESTIMENTOS	0,0	0,0	0,0	0,0	0,0	0,0	0,0	0,0	0,0
INVERSÕES FINANCEIRAS	0,0	0,0	0,0	0,0	0,0	0,0	0,0	0,0	0,0
AMORTIZAÇÃO DA DÍVIDA	600.000,0	526.392,2	0,0	526.392,2	0,0	87.732,0	263.196,1	263.196,1	263.196,1
<b>TOTAL</b>	7.816.049,0	7.987.703,2	324.678,1	7.226.398,0	761.305,2	1.370.830,0	3.939.200,0	4.048.503,2	3.536.356,0

Fonte : Relatórios Contábeis da Administração Direta.

SIGFIS - Versão 2016

Data de Emissão: 29/07/2016 17:36h

Anexo 1 do RREO

LUIZ ANTONIO DA SILVA NEVES  
Prefeito MunicipalCARMEN MARIA COELHO BARBOSA GOMES  
Secretária Municipal de Fazenda  
Contadora - CRC/ RJ 083142/0-0LENILDA BRAGA RODRIGUES PORTO DA SILVA  
Coordenadora de Controle Interno  
Contadora - CRC/ RJ 083134/0-9RITA DE CÁSSIA DE SOUZA  
Chefe de setor de Contabilidade  
Contadora - CRC/ RJ 095113/0-1

MUNICÍPIO DE PIRAI 2,4  
RELATÓRIO RESUMIDO DA EXECUÇÃO ORÇAMENTÁRIA  
**DEMONSTRATIVO DA EXECUÇÃO DAS DESPESAS POR FUNÇÃO / SUBFUNÇÃO**  
ORÇAMENTOS FISCAL E DA SEGURIDADE SOCIAL  
PERÍODO DE REFERÊNCIA : 3º Bimestre / 2016

RREO - Anexo 2 (LRF, Art. 52, Inciso II, alínea "c")

R\$1,00

FUNÇÃO / SUBFUNÇÃO	DOTAÇÃO INICIAL	DOTAÇÃO ATUALIZADA (a)	DESPESAS EMPENHADAS			SALDO (c) = (a-b)	DESPESAS LIQUIDADAS			SALDO (e) = (a-d)	
			No Bimestre	Até 06/2016 (b)	% (b/total b)		No Bimestre	Até 06/2016 (d)	% (d/total d)		
<b>DESPESAS (EXCETO INTRA-ORÇAMENTÁRIAS) (I)</b>	164.493.951,0	169.846.307,1	9.579.239,2	125.898.839,1	94,6	43.947.468,1	27.692.298,5	70.283.248,8	94,7	99.563.058,3	0,0
<b>Legislativa</b>	<b>6.779.043,0</b>	<b>6.814.043,0</b>	<b>1.100.941,9</b>	<b>3.247.740,6</b>	<b>2,4</b>	<b>3.566.302,4</b>	<b>1.109.978,5</b>	<b>2.794.279,5</b>	<b>3,8</b>	<b>4.019.763,5</b>	
Ação Legislativa	6.704.043,0	6.739.043,0	1.097.761,9	3.217.710,6	2,4	3.521.332,4	1.105.678,9	2.785.115,8	3,8	3.953.927,2	
Administração Geral	20.000,0	20.000,0	0,0	17.000,0	0,0	3.000,0	219,6	483,7	0,0	19.516,3	
Formação de Recursos Humanos	55.000,0	55.000,0	3.180,0	13.030,0	0,0	41.970,0	4.080,0	8.680,0	0,0	46.320,0	
<b>Administração</b>	<b>20.889.347,0</b>	<b>20.356.149,9</b>	<b>977.957,4</b>	<b>18.761.084,5</b>	<b>14,1</b>	<b>1.595.065,5</b>	<b>3.904.471,1</b>	<b>10.340.188,2</b>	<b>13,9</b>	<b>10.015.961,7</b>	
Planejamento e Orçamento	311.996,0	254.482,1	-46.987,9	223.165,1	0,2	31.317,0	33.630,0	115.370,6	0,2	139.111,5	
Administração Geral	14.921.919,0	14.538.500,2	786.192,5	13.424.619,2	10,1	1.113.881,0	2.751.783,6	7.154.394,5	9,6	7.384.105,7	
Administração Financeira	3.053.435,0	2.907.140,9	22.333,4	2.751.922,5	2,1	155.218,4	535.833,1	1.455.640,1	2,0	1.451.500,9	
Controle Interno	689.497,0	695.497,0	6.524,1	567.759,1	0,4	127.737,9	122.596,4	312.964,9	0,4	382.532,1	
Tecnologia da Informação	69.500,0	47.730,0	2.549,0	7.576,0	0,0	40.154,0	2.478,0	5.027,0	0,0	42.703,0	
Ordenamento Territorial	13.000,0	10.812,6	0,0	0,0	0,0	10.812,6	0,0	0,0	0,0	10.812,6	
Formação de Recursos Humanos	1.739.000,0	1.872.487,1	207.346,3	1.786.042,7	1,3	86.444,5	458.150,0	1.296.791,2	1,7	575.695,9	
Administração de Receitas	20.000,0	1.000,0	0,0	0,0	0,0	1.000,0	0,0	0,0	0,0	1.000,0	
Comunicação Social	20.000,0	20.000,0	0,0	0,0	0,0	20.000,0	0,0	0,0	0,0	20.000,0	
Proteção e Benefícios ao Trabalhador	1.000,0	1.000,0	0,0	0,0	0,0	1.000,0	0,0	0,0	0,0	1.000,0	
Ensino Profissional	50.000,0	7.500,0	0,0	0,0	0,0	7.500,0	0,0	0,0	0,0	7.500,0	
<b>Segurança Pública</b>	<b>25.000,0</b>	<b>20.000,0</b>	<b>0,0</b>	<b>0,0</b>	<b>0,0</b>	<b>20.000,0</b>	<b>0,0</b>	<b>0,0</b>	<b>0,0</b>	<b>20.000,0</b>	
Defesa da Ordem Jurídica	25.000,0	20.000,0	0,0	0,0	0,0	20.000,0	0,0	0,0	0,0	20.000,0	
<b>Assistência Social</b>	<b>2.629.912,0</b>	<b>3.307.096,9</b>	<b>260.355,5</b>	<b>1.747.456,8</b>	<b>1,3</b>	<b>1.559.640,1</b>	<b>554.645,7</b>	<b>1.149.249,5</b>	<b>1,5</b>	<b>2.157.847,4</b>	
Administração Geral	55.000,0	55.000,0	0,0	0,0	0,0	55.000,0	0,0	0,0	0,0	55.000,0	
Normatização e Fiscalização	8.000,0	8.000,0	0,0	0,0	0,0	8.000,0	0,0	0,0	0,0	8.000,0	
Tecnologia da Informação	21.000,0	21.000,0	5.098,0	5.098,0	0,0	15.902,0	0,0	0,0	0,0	21.000,0	
Formação de Recursos Humanos	15.000,0	15.000,0	0,0	0,0	0,0	15.000,0	0,0	0,0	0,0	15.000,0	
Assistência ao Idoso	72.500,0	228.500,0	156.000,0	157.111,6	0,1	71.388,4	156.327,0	156.327,0	0,2	72.173,0	
Assistência ao Portador de Deficiência	21.516,0	21.516,0	0,0	17.925,6	0,0	3.590,4	0,0	0,0	0,0	21.516,0	
Assistência à Criança e ao Adolescente	249.200,0	249.200,0	8.204,6	123.994,0	0,1	125.206,0	26.406,7	58.202,4	0,1	190.997,6	
Assistência Comunitária	2.187.696,0	2.708.880,9	91.052,9	1.443.327,6	1,1	1.265.553,3	371.912,0	934.720,1	1,3	1.774.160,8	
<b>Previdência Social</b>	<b>14.466.317,0</b>	<b>14.677.017,0</b>	<b>243.268,1</b>	<b>11.902.926,3</b>	<b>8,9</b>	<b>2.774.090,7</b>	<b>2.520.494,0</b>	<b>6.523.560,0</b>	<b>8,8</b>	<b>8.153.457,0</b>	
Administração Geral	2.135.000,0	2.420.700,0	23.101,0	1.919.337,4	1,4	501.362,6	374.756,5	993.491,5	1,3	1.427.208,5	
Formação de Recursos Humanos	75.000,0	75.000,0	13.413,6	57.251,9	0,0	17.748,1	7.487,6	43.773,9	0,1	31.226,1	
Previdência do Regime Estatutário	12.256.317,0	12.181.317,0	206.753,5	9.926.337,0	7,5	2.254.980,0	2.138.249,9	5.486.294,5	7,4	6.695.022,5	

SIGFIS - Versão 2016

Data de Emissão: 29/07/2016 17:36h

Anexo II do RREO

LUIZ ANTONIO DA SILVA NEVES  
Prefeito MunicipalCARMEN MARIA COELHO BARBOSA GOMES  
Secretária Municipal de Fazenda  
Contadora - CRC/ RJ 083142/0-0LENILDA BRAGA RODRIGUES PORTO DA SILVA  
Coordenadora de Controle Interno  
Contadora - CRC/ RJ 083134/0-9RITA DE CÁSSIA DE SOUZA  
Chefe de setor de Contabilidade  
Contadora - CRC/ RJ 095113/0-1

MUNICÍPIO DE PIRAI 28,7  
**RELATÓRIO RESUMIDO DA EXECUÇÃO ORÇAMENTÁRIA**  
**DEMONSTRATIVO DA EXECUÇÃO DAS DESPESAS POR FUNÇÃO / SUBFUNÇÃO**  
**ORÇAMENTOS FISCAL E DA SEGURIDADE SOCIAL**  
**PERÍODO DE REFERÊNCIA : 3º Bimestre / 2016**

RREO - Anexo 2 (LRF, Art. 52, Inciso II, alínea "c")

R\$1,00

FUNÇÃO / SUBFUNÇÃO	DOTAÇÃO INICIAL	DOTAÇÃO ATUALIZADA (a)	DESPESAS EMPENHADAS			SALDO (c) = (a-b)	DESPESAS LIQUIDADAS			SALDO (e) = (a-d)
			No Bimestre	Até 06/2016 (b)	% (b/total b)		No Bimestre	Até 06/2016 (d)	% (d/total d)	
<b>Saúde</b>	<b>43.764.073,0</b>	<b>46.063.535,2</b>	<b>2.316.385,0</b>	<b>38.153.088,0</b>	<b>28,7</b>	<b>7.910.447,2</b>	<b>8.626.295,0</b>	<b>22.158.375,4</b>	<b>29,9</b>	<b>23.905.159,8</b>
Administração Geral	16.723.336,0	17.271.488,8	18.040,0	16.601.831,3	12,5	669.657,5	2.881.004,8	8.846.469,2	11,9	8.425.019,5
Normatização e Fiscalização	3.000,0	3.000,0	0,0	780,0	0,0	2.220,0	0,0	780,0	0,0	2.220,0
Tecnologia da Informação	53.865,0	74.377,8	0,0	15.622,7	0,0	58.755,1	3.060,0	7.972,7	0,0	66.405,1
Formação de Recursos Humanos	35.000,0	147.217,8	0,0	0,0	0,0	147.217,8	0,0	0,0	0,0	147.217,8
Atenção Básica	6.870.108,0	7.562.424,4	1.195.658,1	3.525.824,5	2,6	4.036.599,9	759.427,3	1.615.304,9	2,2	5.947.119,5
Assistência Hospitalar e Ambulatorial	17.912.643,0	18.755.819,7	655.132,8	16.455.986,4	12,4	2.299.833,3	4.686.136,8	11.137.672,2	15,0	7.618.147,5
Suporte Profilático e Terapêutico	1.342.494,0	1.402.494,0	239.259,4	1.036.825,0	0,8	365.669,0	168.962,1	320.766,0	0,4	1.081.728,0
Vigilância Sanitária	189.257,0	125.257,0	22.749,1	68.555,9	0,1	56.701,1	16.791,6	33.363,6	0,0	91.893,4
Vigilância Epidemiológica	634.370,0	721.455,6	185.545,5	447.662,3	0,3	273.793,4	110.912,4	196.046,8	0,3	525.408,9
<b>Trabalho</b>	<b>36.600,0</b>	<b>22.600,0</b>	<b>0,0</b>	<b>0,0</b>	<b>0,0</b>	<b>22.600,0</b>	<b>0,0</b>	<b>0,0</b>	<b>0,0</b>	<b>22.600,0</b>
Tecnologia da Informação	14.000,0	0,0	0,0	0,0	0,0	0,0	0,0	0,0	0,0	0,0
Proteção e Benefícios ao Trabalhador	22.600,0	22.600,0	0,0	0,0	0,0	22.600,0	0,0	0,0	0,0	22.600,0
<b>Educação</b>	<b>37.999.377,0</b>	<b>38.244.933,3</b>	<b>2.516.294,1</b>	<b>31.910.381,7</b>	<b>24,0</b>	<b>6.334.551,6</b>	<b>7.046.016,5</b>	<b>17.163.616,5</b>	<b>23,1</b>	<b>21.081.316,8</b>
Alimentação e Nutrição	2.350.000,0	2.350.000,0	1.132.458,6	1.967.217,0	1,5	382.783,0	383.608,8	732.022,8	1,0	1.617.977,2
Ensino Fundamental	30.714.015,0	29.535.120,8	1.245.532,7	25.875.151,6	19,4	3.659.969,1	5.894.572,2	14.425.193,2	19,4	15.109.927,6
Ensino Profissional	866.049,0	839.114,1	3.065,1	164.065,1	0,1	675.049,0	31.610,2	83.013,9	0,1	756.100,2
Educação Infantil	3.597.073,0	5.048.458,4	135.237,7	3.441.708,0	2,6	1.606.750,4	620.665,4	1.576.706,6	2,1	3.471.751,8
Educação Especial	472.240,0	472.240,0	0,0	462.240,0	0,3	10.000,0	115.560,0	346.680,0	0,5	125.560,0
<b>Cultura</b>	<b>3.180.000,0</b>	<b>3.178.600,0</b>	<b>290.427,7</b>	<b>1.815.061,0</b>	<b>1,4</b>	<b>1.363.539,0</b>	<b>258.335,4</b>	<b>727.897,0</b>	<b>1,0</b>	<b>2.450.703,0</b>
Administração Geral	3.000,0	3.000,0	0,0	0,0	0,0	3.000,0	0,0	0,0	0,0	3.000,0
Tecnologia da Informação	15.000,0	15.000,0	0,0	0,0	0,0	15.000,0	0,0	0,0	0,0	15.000,0
Difusão Cultural	3.137.000,0	3.135.600,0	290.427,7	1.815.061,0	1,4	1.320.539,0	258.335,4	727.897,0	1,0	2.407.703,0
Turismo	25.000,0	25.000,0	0,0	0,0	0,0	25.000,0	0,0	0,0	0,0	25.000,0
<b>Urbanismo</b>	<b>5.542.154,0</b>	<b>6.495.682,8</b>	<b>627.804,9</b>	<b>4.555.133,1</b>	<b>3,4</b>	<b>1.940.549,6</b>	<b>928.639,3</b>	<b>2.757.641,5</b>	<b>3,7</b>	<b>3.738.041,2</b>
Administração Geral	1.685.932,0	1.656.232,0	31.821,5	1.526.042,4	1,1	130.189,6	305.915,4	790.932,0	1,1	865.300,0
Tecnologia da Informação	6.000,0	49.500,0	7.700,0	7.700,0	0,0	41.800,0	0,0	0,0	0,0	49.500,0
Ordenamento Territorial	10.000,0	0,0	0,0	0,0	0,0	0,0	0,0	0,0	0,0	0,0
Formação de Recursos Humanos	15.000,0	15.000,0	0,0	0,0	0,0	15.000,0	0,0	0,0	0,0	15.000,0
Defesa Civil	149.242,0	69.087,6	134,1	46.909,6	0,0	22.178,0	9.333,2	24.056,9	0,0	45.030,7
Infra-estrutura Urbana	958.500,0	1.322.242,6	147.874,6	305.408,8	0,2	1.016.833,8	0,0	157.534,2	0,2	1.164.708,4
Serviços Urbanos	2.123.480,0	2.638.525,2	341.774,3	2.570.572,0	1,9	67.953,3	613.390,7	1.785.118,4	2,4	853.406,8
Preservação e Conservação Ambiental	30.000,0	60.000,0	26.346,7	26.346,7	0,0	33.653,3	0,0	0,0	0,0	60.000,0
Recuperação de Áreas Degradadas	564.000,0	685.095,3	72.153,7	72.153,7	0,1	612.941,7	0,0	0,0	0,0	685.095,3
<b>Habitação</b>	<b>20.000,0</b>	<b>20.000,0</b>	<b>0,0</b>	<b>0,0</b>	<b>0,0</b>	<b>20.000,0</b>	<b>0,0</b>	<b>0,0</b>	<b>0,0</b>	<b>20.000,0</b>
Habitação Urbana	20.000,0	20.000,0	0,0	0,0	0,0	20.000,0	0,0	0,0	0,0	20.000,0

SIGFIS - Versão 2016

Data de Emissão: 29/07/2016 17:36h

Anexo II do RREO

LUIZ ANTONIO DA SILVA NEVES  
Prefeito MunicipalCARMEN MARIA COELHO BARBOSA GOMES  
Secretária Municipal de Fazenda  
Contadora - CRC/ RJ 083142/0-0LENILDA BRAGA RODRIGUES PORTO DA SILVA  
Coordenadora de Controle Interno  
Contadora - CRC/ RJ 083134/0-9RITA DE CÁSSIA DE SOUZA  
Chefe de setor de Contabilidade  
Contadora - CRC/ RJ 095113/0-1



MUNICÍPIO DE PIRAI 1,4  
RELATÓRIO RESUMIDO DA EXECUÇÃO ORÇAMENTÁRIA  
DEMONSTRATIVO DA EXECUÇÃO DAS DESPESAS POR FUNÇÃO / SUBFUNÇÃO  
ORÇAMENTOS FISCAL E DA SEGURIDADE SOCIAL  
PERÍODO DE REFERÊNCIA : 3º Bimestre / 2016

RREO - Anexo 2 (LRF, Art. 52, Inciso II, alínea "c")

R\$1,00

FUNÇÃO / SUBFUNÇÃO	DOTAÇÃO INICIAL	DOTAÇÃO ATUALIZADA (a)	DESPESAS EMPENHADAS			SALDO (c) = (a-b)	DESPESAS LIQUIDADAS			SALDO (e) = (a-d)
			No Bimestre	Até 06/2016 (b)	% (b/total b)		No Bimestre	Até 06/2016 (d)	% (d/total d)	
<b>Saneamento</b>	<b>2.128.756,0</b>	<b>2.123.099,6</b>	<b>423.367,6</b>	<b>1.799.241,0</b>	<b>1,4</b>	<b>323.858,6</b>	<b>449.731,6</b>	<b>786.050,3</b>	<b>1,1</b>	<b>1.337.049,3</b>
Saneamento Básico Urbano	8.350,0	2.693,6	0,0	0,0	0,0	2.693,6	0,0	0,0	0,0	2.693,6
Controle Ambiental	2.120.406,0	2.120.406,0	423.367,6	1.799.241,0	1,4	321.165,0	449.731,6	786.050,3	1,1	1.334.355,7
<b>Gestão Ambiental</b>	<b>3.562.735,0</b>	<b>3.803.100,2</b>	<b>22.278,5</b>	<b>3.146.452,4</b>	<b>2,4</b>	<b>656.647,8</b>	<b>621.012,0</b>	<b>1.635.289,6</b>	<b>2,2</b>	<b>2.167.810,7</b>
Administração Geral	3.301.035,0	3.480.535,0	21.708,5	3.145.882,4	2,4	334.652,6	620.442,0	1.634.719,6	2,2	1.845.815,4
Tecnologia da Informação	5.000,0	5.000,0	0,0	0,0	0,0	5.000,0	0,0	0,0	0,0	5.000,0
Preservação e Conservação Ambiental	125.150,0	186.015,2	0,0	0,0	0,0	186.015,2	0,0	0,0	0,0	186.015,2
Controle Ambiental	121.550,0	121.550,0	570,0	570,0	0,0	120.980,0	570,0	570,0	0,0	120.980,0
Defesa Sanitária Animal	10.000,0	10.000,0	0,0	0,0	0,0	10.000,0	0,0	0,0	0,0	10.000,0
<b>Ciência e Tecnologia</b>	<b>899.299,0</b>	<b>787.247,0</b>	<b>161.382,1</b>	<b>741.360,1</b>	<b>0,6</b>	<b>45.886,9</b>	<b>152.578,0</b>	<b>309.538,0</b>	<b>0,4</b>	<b>477.709,0</b>
Tecnologia da Informação	879.137,0	776.085,0	161.382,1	741.120,1	0,6	34.964,9	152.578,0	309.298,0	0,4	466.787,0
Formação de Recursos Humanos	20.162,0	11.162,0	0,0	240,0	0,0	10.922,0	0,0	240,0	0,0	10.922,0
<b>Agricultura</b>	<b>1.404.041,0</b>	<b>1.387.930,3</b>	<b>61.106,4</b>	<b>779.414,2</b>	<b>0,6</b>	<b>608.516,1</b>	<b>181.017,9</b>	<b>440.854,2</b>	<b>0,6</b>	<b>947.076,2</b>
Administração Geral	875.041,0	858.930,3	24.066,8	731.464,3	0,5	127.466,1	155.892,9	410.977,9	0,6	447.952,4
Tecnologia da Informação	40.000,0	40.000,0	0,0	3.860,3	0,0	36.139,7	0,0	3.860,3	0,0	36.139,7
Formação de Recursos Humanos	20.000,0	20.000,0	0,0	0,0	0,0	20.000,0	0,0	0,0	0,0	20.000,0
Promoção da Produção Animal	130.000,0	130.000,0	11.404,7	18.454,7	0,0	111.545,4	5.125,0	6.016,0	0,0	123.984,0
Defesa Sanitária Animal	70.000,0	70.000,0	20.000,0	20.000,0	0,0	50.000,0	20.000,0	20.000,0	0,0	50.000,0
Extensão Rural	40.000,0	40.000,0	2.835,0	2.835,0	0,0	37.165,0	0,0	0,0	0,0	40.000,0
Produção Industrial	3.000,0	3.000,0	0,0	0,0	0,0	3.000,0	0,0	0,0	0,0	3.000,0
Promoção Comercial	224.000,0	224.000,0	2.800,0	2.800,0	0,0	221.200,0	0,0	0,0	0,0	224.000,0
Comercialização	2.000,0	2.000,0	0,0	0,0	0,0	2.000,0	0,0	0,0	0,0	2.000,0
<b>Comércio e Serviços</b>	<b>194.180,0</b>	<b>196.680,0</b>	<b>24.500,0</b>	<b>31.500,0</b>	<b>0,0</b>	<b>165.180,0</b>	<b>0,0</b>	<b>0,0</b>	<b>0,0</b>	<b>196.680,0</b>
Administração Geral	5.000,0	5.000,0	0,0	0,0	0,0	5.000,0	0,0	0,0	0,0	5.000,0
Tecnologia da Informação	10.000,0	10.000,0	0,0	0,0	0,0	10.000,0	0,0	0,0	0,0	10.000,0
Formação de Recursos Humanos	18.000,0	18.000,0	0,0	0,0	0,0	18.000,0	0,0	0,0	0,0	18.000,0
Comunicação Social	5.000,0	5.000,0	0,0	0,0	0,0	5.000,0	0,0	0,0	0,0	5.000,0
Fomento ao Trabalho	25.000,0	25.000,0	0,0	7.000,0	0,0	18.000,0	0,0	0,0	0,0	25.000,0
Promoção Comercial	131.180,0	133.680,0	24.500,0	24.500,0	0,0	109.180,0	0,0	0,0	0,0	133.680,0
<b>Comunicações</b>	<b>10.000,0</b>	<b>10.000,0</b>	<b>0,0</b>	<b>0,0</b>	<b>0,0</b>	<b>10.000,0</b>	<b>0,0</b>	<b>0,0</b>	<b>0,0</b>	<b>10.000,0</b>
Telecomunicações	10.000,0	10.000,0	0,0	0,0	0,0	10.000,0	0,0	0,0	0,0	10.000,0

SIGFIS - Versão 2016

Data de Emissão: 29/07/2016 17:36h

Anexo II do RREO

LUIZ ANTONIO DA SILVA NEVES  
Prefeito MunicipalCARMEN MARIA COELHO BARBOSA GOMES  
Secretária Municipal de Fazenda  
Contadora - CRC/ RJ 083142/0-0LENILDA BRAGA RODRIGUES PORTO DA SILVA  
Coordenadora de Controle Interno  
Contadora - CRC/ RJ 083134/0-9RITA DE CÁSSIA DE SOUZA  
Chefe de setor de Contabilidade  
Contadora - CRC/ RJ 095113/0-1

MUNICÍPIO DE PIRAI 2,7  
RELATÓRIO RESUMIDO DA EXECUÇÃO ORÇAMENTÁRIA  
**DEMONSTRATIVO DA EXECUÇÃO DAS DESPESAS POR FUNÇÃO / SUBFUNÇÃO**  
ORÇAMENTOS FISCAL E DA SEGURIDADE SOCIAL  
PERÍODO DE REFERÊNCIA : 3º Bimestre / 2016

RREO - Anexo 2 (LRF, Art. 52, Inciso II, alínea "c")

R\$1,00

FUNÇÃO / SUBFUNÇÃO	DOTAÇÃO INICIAL	DOTAÇÃO ATUALIZADA (a)	DESPESAS EMPENHADAS			SALDO (c) = (a-b)	DESPESAS LIQUIDADAS			SALDO (e) = (a-d)
			No Bimestre	Até 06/2016 (b)	% (b/total b)		No Bimestre	Até 06/2016 (d)	% (d/total d)	
<b>Transporte</b>	<b>2.935.069,0</b>	<b>3.880.388,0</b>	<b>371.764,2</b>	<b>3.637.681,4</b>	<b>2,7</b>	<b>242.706,6</b>	<b>693.580,6</b>	<b>1.897.358,6</b>	<b>2,6</b>	<b>1.983.029,4</b>
Administração Geral	1.159.707,0	1.963.226,0	366.499,2	1.911.258,7	1,4	51.967,3	430.252,2	1.067.552,1	1,4	895.674,0
Tecnologia da Informação	2.000,0	300,0	0,0	0,0	0,0	300,0	0,0	0,0	0,0	300,0
Formação de Recursos Humanos	3.000,0	7.300,0	5.265,0	5.265,0	0,0	2.035,0	0,0	0,0	0,0	7.300,0
Serviços Urbanos	52.000,0	173.300,0	0,0	0,0	0,0	173.300,0	0,0	0,0	0,0	173.300,0
Transportes Coletivos Urbanos	4.000,0	900,0	0,0	0,0	0,0	900,0	0,0	0,0	0,0	900,0
Transporte Rodoviário	1.714.362,0	1.735.362,0	0,0	1.721.157,7	1,3	14.204,3	263.328,4	829.806,5	1,1	905.555,5
<b>Desporto e Lazer</b>	<b>1.897.165,0</b>	<b>2.347.321,0</b>	<b>181.405,8</b>	<b>1.989.897,6</b>	<b>1,5</b>	<b>357.423,4</b>	<b>362.935,0</b>	<b>796.374,2</b>	<b>1,1</b>	<b>1.550.946,8</b>
Administração Geral	993.138,0	919.138,0	22.464,5	891.667,4	0,7	27.470,6	188.691,1	477.731,5	0,6	441.406,5
Tecnologia da Informação	1.000,0	0,0	0,0	0,0	0,0	0,0	0,0	0,0	0,0	0,0
Formação de Recursos Humanos	2.000,0	0,0	0,0	0,0	0,0	0,0	0,0	0,0	0,0	0,0
Assistência ao Idoso	107.000,0	96.000,0	0,0	73.922,3	0,1	22.077,7	13.207,6	26.372,7	0,0	69.627,3
Desporto Comunitário	794.027,0	1.332.183,0	158.941,3	1.024.307,9	0,8	307.875,1	161.036,3	292.270,0	0,4	1.039.913,0
<b>Encargos especiais</b>	<b>1.733.200,0</b>	<b>1.763.200,0</b>	<b>0,0</b>	<b>1.680.420,3</b>	<b>1,3</b>	<b>82.779,7</b>	<b>282.567,9</b>	<b>802.976,5</b>	<b>1,1</b>	<b>960.223,5</b>
Outros Encars Especiais	1.733.200,0	1.763.200,0	0,0	1.680.420,3	1,3	82.779,7	282.567,9	802.976,5	1,1	960.223,5
<b>Reserva de Contingência</b>	<b>14.397.683,0</b>	<b>14.347.683,0</b>	<b>0,0</b>	<b>0,0</b>	<b>0,0</b>	<b>14.347.683,0</b>	<b>0,0</b>	<b>0,0</b>	<b>0,0</b>	<b>14.347.683,0</b>
Reserva de Contingência	14.397.683,0	14.347.683,0	0,0	0,0	0,0	14.347.683,0	0,0	0,0	0,0	14.347.683,0
<b>DESPESAS (INTRA-ORÇAMENTÁRIAS) (II)</b>	<b>7.826.049,0</b>	<b>7.987.703,2</b>	<b>324.678,1</b>	<b>7.226.398,0</b>	<b>5,4</b>	<b>761.305,2</b>	<b>1.370.830,1</b>	<b>3.939.200,0</b>	<b>5,3</b>	<b>4.048.503,3</b>
<b>TOTAL (III) = (I + II)</b>	<b>172.320.000,0</b>	<b>177.834.010,4</b>	<b>9.903.917,3</b>	<b>133.125.237,1</b>	<b>100,00</b>	<b>44.708.773,3</b>	<b>29.063.128,6</b>	<b>74.222.448,8</b>	<b>100,00</b>	<b>103.611.561,6</b>

FUNÇÃO / SUBFUNÇÃO	DOTAÇÃO INICIAL	DOTAÇÃO ATUALIZADA (a)	DESPESAS EMPENHADAS			SALDO (c) = (a-b)	DESPESAS LIQUIDADAS			SALDO (e) = (a-d)
			No Bimestre	Até 06/2016 (b)	% (b/total b)		No Bimestre	Até 06/2016 (d)	% (d/total d)	
<b>DESPESAS (INTRA-ORÇAMENTÁRIAS)</b>	<b>7.826.049,0</b>	<b>7.987.703,2</b>	<b>324.678,1</b>	<b>7.226.398,0</b>	<b>5,4</b>	<b>761.305,2</b>	<b>1.370.830,1</b>	<b>3.939.200,0</b>	<b>5,3</b>	<b>4.048.503,3</b>
<b>Legislativa</b>	<b>162.600,0</b>	<b>127.600,0</b>	<b>22.112,9</b>	<b>65.670,6</b>	<b>0,0</b>	<b>61.929,4</b>	<b>22.112,9</b>	<b>65.670,6</b>	<b>0,1</b>	<b>61.929,4</b>
Ação Legislativa	162.600,0	127.600,0	22.112,9	65.670,6	0,0	61.929,4	22.112,9	65.670,6	0,1	61.929,4
<b>Administração</b>	<b>3.085.662,0</b>	<b>3.102.642,0</b>	<b>57.433,1</b>	<b>2.850.652,0</b>	<b>2,1</b>	<b>251.990,0</b>	<b>565.683,5</b>	<b>1.582.287,5</b>	<b>2,1</b>	<b>1.520.354,5</b>
Planejamento e Orçamento	7.404,0	7.404,0	0,0	7.000,0	0,0	404,0	0,0	1.660,4	0,0	5.743,6
Administração Geral	824.390,0	846.370,0	57.433,1	804.202,6	0,6	42.167,4	179.727,0	526.765,4	0,7	319.604,6
Administração Financeira	2.205.365,0	2.200.365,0	0,0	1.996.449,4	1,5	203.915,6	378.255,8	1.031.660,4	1,4	1.168.704,6
Controle Interno	48.503,0	48.503,0	0,0	43.000,0	0,0	5.503,0	7.700,7	22.201,3	0,0	26.301,7
<b>Assistência Social</b>	<b>47.500,0</b>	<b>47.500,0</b>	<b>0,0</b>	<b>44.000,0</b>	<b>0,0</b>	<b>3.500,0</b>	<b>11.952,1</b>	<b>33.861,5</b>	<b>0,0</b>	<b>13.638,5</b>
Assistência Comunitária	47.500,0	47.500,0	0,0	44.000,0	0,0	3.500,0	11.952,1	33.861,5	0,0	13.638,5
<b>Previdência Social</b>	<b>57.000,0</b>	<b>57.000,0</b>	<b>0,0</b>	<b>57.000,0</b>	<b>0,0</b>	<b>0,0</b>	<b>8.807,7</b>	<b>28.110,5</b>	<b>0,0</b>	<b>28.889,5</b>
Administração Geral	57.000,0	57.000,0	0,0	57.000,0	0,0	0,0	8.807,7	28.110,5	0,0	28.889,5
<b>Saúde</b>	<b>855.927,0</b>	<b>860.452,4</b>	<b>299,3</b>	<b>858.220,5</b>	<b>0,6</b>	<b>2.231,9</b>	<b>136.319,7</b>	<b>404.678,1</b>	<b>0,5</b>	<b>455.774,3</b>
Administração Geral	855.927,0	860.452,4	299,3	858.220,5	0,6	2.231,9	136.319,7	404.678,1	0,5	455.774,3

SIGFIS - Versão 2016

Data de Emissão: 29/07/2016 17:36h

Anexo II do RREO

LUIZ ANTONIO DA SILVA NEVES  
Prefeito MunicipalCARMEN MARIA COELHO BARBOSA GOMES  
Secretária Municipal de Fazenda  
Contadora - CRC/ RJ 083142/0-0LENILDA BRAGA RODRIGUES PORTO DA SILVA  
Coordenadora de Controle Interno  
Contadora - CRC/ RJ 083134/0-9RITA DE CÁSSIA DE SOUZA  
Chefe de setor de Contabilidade  
Contadora - CRC/ RJ 095113/0-1

MUNICÍPIO DE PIRAI 0,0  
RELATÓRIO RESUMIDO DA EXECUÇÃO ORÇAMENTÁRIA  
DEMONSTRATIVO DA EXECUÇÃO DAS DESPESAS POR FUNÇÃO / SUBFUNÇÃO  
ORÇAMENTOS FISCAL E DA SEGURIDADE SOCIAL  
PERÍODO DE REFERÊNCIA : 3º Bimestre / 2016

RREO - Anexo 2 (LRF, Art. 52, Inciso II, alínea "c")

R\$1,00

FUNÇÃO / SUBFUNÇÃO	DOTAÇÃO INICIAL	DOTAÇÃO ATUALIZADA (a)	DESPESAS EMPENHADAS			SALDO (c) = (a-b)	DESPESAS LIQUIDADAS			SALDO (e) = (a-d)
			No Bimestre	Até 06/2016 (b)	% (b/total b)		No Bimestre	Até 06/2016 (d)	% (d/total d)	
<b>Educação</b>	<b>2.500.623,0</b>	<b>2.652.999,8</b>	<b>150.083,1</b>	<b>2.260.963,0</b>	<b>1,7</b>	<b>392.036,8</b>	<b>441.761,3</b>	<b>1.286.218,6</b>	<b>1,7</b>	<b>1.366.781,2</b>
Ensino Fundamental	2.170.623,0	2.322.999,8	150.083,1	2.010.963,0	1,5	312.036,8	392.552,8	1.138.820,4	1,5	1.184.179,4
Educação Infantil	330.000,0	330.000,0	0,0	250.000,0	0,2	80.000,0	49.208,5	147.398,2	0,2	182.601,8
<b>Urbanismo</b>	<b>76.346,0</b>	<b>76.346,0</b>	<b>0,0</b>	<b>70.750,0</b>	<b>0,1</b>	<b>5.596,0</b>	<b>12.550,8</b>	<b>36.860,8</b>	<b>0,0</b>	<b>39.485,2</b>
Administração Geral	70.588,0	70.588,0	0,0	65.000,0	0,0	5.588,0	11.680,4	34.278,4	0,0	36.309,6
Defesa Civil	5.758,0	5.758,0	0,0	5.750,0	0,0	8,0	870,4	2.582,4	0,0	3.175,6
<b>Gestão Ambiental</b>	<b>252.009,0</b>	<b>252.009,0</b>	<b>0,0</b>	<b>220.000,0</b>	<b>0,2</b>	<b>32.009,0</b>	<b>35.121,4</b>	<b>104.499,7</b>	<b>0,1</b>	<b>147.509,3</b>
Administração Geral	252.009,0	252.009,0	0,0	220.000,0	0,2	32.009,0	35.121,4	104.499,7	0,1	147.509,3
<b>Agricultura</b>	<b>25.959,0</b>	<b>25.959,0</b>	<b>0,0</b>	<b>23.000,0</b>	<b>0,0</b>	<b>2.959,0</b>	<b>4.745,2</b>	<b>13.788,5</b>	<b>0,0</b>	<b>12.170,6</b>
Administração Geral	25.959,0	25.959,0	0,0	23.000,0	0,0	2.959,0	4.745,2	13.788,5	0,0	12.170,6
<b>Transporte</b>	<b>49.588,0</b>	<b>51.967,8</b>	<b>0,0</b>	<b>45.000,0</b>	<b>0,0</b>	<b>6.967,8</b>	<b>8.362,1</b>	<b>24.334,3</b>	<b>0,0</b>	<b>27.633,5</b>
Administração Geral	49.588,0	51.967,8	0,0	45.000,0	0,0	6.967,8	8.362,1	24.334,3	0,0	27.633,5
<b>Desporto e Lazer</b>	<b>62.835,0</b>	<b>61.835,0</b>	<b>0,0</b>	<b>60.000,0</b>	<b>0,0</b>	<b>1.835,0</b>	<b>9.277,4</b>	<b>27.309,3</b>	<b>0,0</b>	<b>34.525,7</b>
Administração Geral	62.835,0	61.835,0	0,0	60.000,0	0,0	1.835,0	9.277,4	27.309,3	0,0	34.525,7
<b>Encargos especiais</b>	<b>650.000,0</b>	<b>671.392,2</b>	<b>94.749,7</b>	<b>671.142,0</b>	<b>0,5</b>	<b>250,3</b>	<b>114.136,3</b>	<b>331.580,5</b>	<b>0,4</b>	<b>339.811,7</b>
Serviço da Dívida Interna	650.000,0	671.392,2	94.749,7	671.142,0	0,5	250,3	114.136,3	331.580,5	0,4	339.811,7

SIGFIS - Versão 2016

Data de Emissão: 29/07/2016 17:36h

Anexo II do RREO

LUIZ ANTONIO DA SILVA NEVES  
Prefeito MunicipalCARMEN MARIA COELHO BARBOSA GOMES  
Secretária Municipal de Fazenda  
Contadora - CRC/ RJ 083142/0-0LENILDA BRAGA RODRIGUES PORTO DA SILVA  
Coordenadora de Controle Interno  
Contadora - CRC/ RJ 083134/0-9RITA DE CÁSSIA DE SOUZA  
Chefe de setor de Contabilidade  
Contadora - CRC/ RJ 095113/0-1

**Emprega PIRAI**  
Qualificando hoje o trabalhador de amanhã

MUNICÍPIO DE PIRAI  
RELATÓRIO RESUMIDO DA EXECUÇÃO ORÇAMENTÁRIA  
**DEMONSTRATIVO DA RECEITA CORRENTE LÍQUIDA**  
ORÇAMENTOS FISCAL E DA SEGURIDADE SOCIAL  
PERÍODO DE REFERÊNCIA : 3º Bimestre / 2016

LRF, art 53, inciso I - Anexo 3

R\$1,00

ESPECIFICAÇÃO	EVOLUÇÃO DA RECEITA REALIZADA NOS ÚLTIMOS 12 MESES												TOTAL ULT - 12 M.	PREVISÃO ATUALIZADA
	JUL/2015	AGO/2015	SET/2015	OUT/2015	NOV/2015	DEZ/2015	JAN/2016	FEV/2016	MAR/2016	ABR/2016	MAI/2016	JUN/2016		
<b>RECEITAS CORRENTES (I)</b>	14.601.094,9	12.380.510,5	14.791.052,4	16.269.504,5	13.596.620,1	19.666.203,9	16.008.156,0	17.152.160,8	18.256.547,3	17.011.305,6	14.123.557,1	14.379.199,0	188.235.912,1	179.683.267,0
RECEITAS TRIBUTÁRIAS	1.387.340,8	1.460.069,3	1.987.616,7	1.961.718,2	1.380.125,6	1.666.284,5	1.768.291,9	3.111.162,4	1.627.826,3	2.019.996,6	1.762.312,0	1.497.110,2	21.629.854,5	19.605.850,0
Imposto s/ a Prop. Predial/Territorial Urbana (IPTU)	132.087,8	118.452,4	104.561,2	300.212,5	42.229,4	83.876,2	347.632,4	1.385.248,7	217.424,6	196.033,4	269.682,4	207.476,8	3.404.917,8	3.120.000,0
Impostos s/ Serviços de Qualquer Natureza (ISS)	1.021.564,0	1.114.780,3	1.612.857,1	1.122.412,4	1.008.308,4	1.099.325,4	1.122.138,5	1.302.078,3	1.013.397,9	1.095.203,3	1.221.005,4	1.029.423,6	13.762.494,6	12.800.000,0
Impostos s/ Transmissão de Bens Imóveis	35.917,3	36.237,9	47.949,2	22.600,3	50.291,0	30.322,8	8.938,0	20.242,5	39.086,3	38.325,5	6.515,4	27.911,7	364.337,9	250.000,0
Imposto sobre a Renda e Proventos de Qualquer Natureza	165.579,7	158.263,8	159.546,9	168.895,4	162.519,1	398.092,7	186.638,4	165.095,0	175.293,8	170.453,7	182.717,2	191.096,3	2.284.192,0	2.200.000,0
Imposto sobre a Prop. Territorial Rural (CF. art 153, §4º, III)	0,0	0,0	0,0	0,0	0,0	0,0	0,0	0,0	0,0	0,0	0,0	0,0	0,0	0,0
Outras Receitas Tributárias	32.192,0	32.334,9	62.702,3	347.597,6	116.777,7	54.667,4	102.944,6	238.497,9	182.623,7	519.980,7	82.391,6	41.201,8	1.813.912,2	1.235.850,0
RECEITA DE CONTRIBUIÇÕES	447.996,1	454.283,1	476.741,1	473.516,3	474.915,1	831.079,2	494.915,0	498.502,2	477.202,4	492.868,0	492.510,5	492.814,4	6.107.343,4	6.121.226,0
RECEITA PATRIMONIAL	951.784,5	841.344,3	745.130,7	2.353.624,7	1.452.260,6	3.498.282,8	2.275.166,5	2.235.915,3	4.316.392,1	3.535.395,9	963.177,7	2.306.919,0	25.475.394,1	15.336.852,0
RECEITA AGROPECUÁRIA	0,0	0,0	0,0	0,0	0,0	0,0	0,0	0,0	0,0	0,0	0,0	0,0	0,0	0,0
RECEITA INDUSTRIAL	0,0	0,0	0,0	0,0	0,0	0,0	0,0	0,0	0,0	0,0	0,0	0,0	0,0	0,0
RECEITA DE SERVIÇOS	0,0	0,0	0,0	0,0	0,0	0,0	0,0	0,0	0,0	0,0	0,0	0,0	0,0	0,0
TRANSFERÊNCIAS CORRENTES	11.624.727,5	9.448.298,7	10.750.154,2	11.334.148,6	9.919.909,9	13.164.076,5	11.221.638,3	11.120.454,7	11.606.035,6	10.822.251,9	10.711.066,3	9.805.373,6	131.528.135,8	136.469.333,0
Cota-Parte do FPM AJUSTADO PELA LC 91/97 (100%)	1.052.759,7	1.040.817,0	867.735,6	987.626,9	1.115.108,3	1.885.574,6	1.214.211,1	1.520.016,7	923.286,4	1.097.589,3	1.459.528,8	1.205.807,3	14.370.061,7	15.330.000,0
(LC nº 87/96) ICMS Desoneração (100%)	19.561,7	19.561,7	19.561,7	19.561,7	19.561,7	19.561,7	19.490,2	19.490,2	19.490,2	19.490,2	19.490,2	19.490,2	234.311,4	200.000,0
Cota-Parte do ITR	4.342,0	5.212,7	7.242,0	41.285,5	8.217,7	7.867,3	5.812,0	4.662,5	7.252,4	6.747,3	5.967,8	4.668,1	109.277,3	57.700,0
Cota-Parte do ICMS (100%)	6.313.817,0	4.584.171,2	5.923.624,3	6.160.256,0	5.152.966,4	6.944.217,2	5.868.509,2	5.104.915,2	6.064.954,6	5.967.258,6	5.339.301,5	5.125.170,8	68.549.162,0	66.000.000,0
Cota-Parte do IPVA	52.658,0	42.947,7	35.710,4	28.766,0	23.445,4	24.691,3	362.160,9	451.690,3	288.650,7	185.799,3	99.360,0	62.446,1	1.658.326,1	1.500.000,0
Cota-Parte do IPI - Exportação (100%)	109.210,6	112.570,0	121.350,6	128.905,7	123.346,4	119.275,1	157.027,2	131.249,5	125.566,6	139.914,8	143.444,1	66.348,5	1.478.209,1	1.500.000,0
Transferências do FUNDEB	1.409.281,2	1.064.215,1	1.305.213,3	1.358.186,4	1.177.528,4	1.569.875,7	1.411.467,8	1.537.263,3	1.532.998,7	1.240.023,3	1.402.562,6	1.173.752,3	16.182.368,1	16.300.000,0
Outras Transferências Correntes	2.663.097,3	2.578.803,3	2.469.716,3	2.609.560,4	2.299.735,6	2.593.013,6	2.182.959,9	2.351.167,0	2.643.836,0	2.165.429,1	2.241.411,3	2.147.690,3	28.946.420,1	35.581.633,0
OUTRAS RECEITAS CORRENTES	189.246,0	176.515,1	831.409,7	146.496,7	369.408,9	506.480,9	248.144,3	186.126,2	229.090,9	140.793,2	194.490,6	276.981,8	3.495.184,3	2.150.006,0
<b>DEDUÇÕES (II)</b>	1.831.662,0	1.515.509,0	1.906.313,4	1.852.654,0	1.668.525,6	2.545.564,2	1.933.690,9	1.857.548,6	1.970.330,9	1.897.038,5	1.864.580,1	1.757.697,6	22.601.114,8	22.378.045,0
Contrib. p/ o Plano de Seg. Soc. Serv.	353.761,3	354.452,9	391.498,1	379.373,8	379.996,5	740.610,9	379.901,5	380.770,4	382.314,4	382.873,9	406.268,8	395.086,9	4.926.909,4	5.013.326,0
Servidor	353.761,3	354.452,9	391.498,1	379.373,8	379.996,5	740.610,9	379.901,5	380.770,4	382.314,4	382.873,9	406.268,8	395.086,9	4.926.909,4	5.013.326,0
Compensação Financ. entre Reg. Previd.	0,0	0,0	119.770,4	0,0	0,0	125.381,6	28.347,5	30.373,5	102.176,4	30.804,8	44.892,8	65.824,6	547.571,6	483.179,0
Dedução de Receita p/ Formação do FUNDEB	1.477.900,7	1.161.056,1	1.395.044,9	1.473.280,2	1.288.529,1	1.679.571,7	1.525.441,9	1.446.404,7	1.485.840,1	1.483.359,8	1.413.418,5	1.296.786,1	17.126.633,8	16.881.540,0
<b>RECEITA CORRENTE LÍQUIDA (III)</b>	12.769.432,9	10.865.001,5	12.884.739,0	14.416.850,5	11.928.094,5	17.120.639,7	14.074.465,1	15.294.612,2	16.286.216,4	15.114.267,1	12.258.977,0	12.621.501,4	165.634.797,3	157.305.222,0

Fonte : Relatórios Contábeis da Administração Direta.

Nota : Receita Corrente Líquida em reais e sem arredondamento :

RCL dos últimos 12 meses R\$ 165.634.797,02



**MUNICÍPIO DE PIRAI**  
**RELATÓRIO RESUMIDO DA EXECUÇÃO ORÇAMENTÁRIA**  
**DEMONSTRATIVO DAS RECEITAS E DESPESAS PREVIDENCIÁRIAS DO REGIME PRÓPRIO DOS SERVIDORES PÚBLICOS**

ORÇAMENTO DA SEGURIDADE SOCIAL  
 PERÍODO DE REFERÊNCIA : 3º Bimestre / 2016

LRF, art 53, inciso II - Anexo 4

R\$1,00

RECEITAS PREVIDENCIÁRIAS	PREVISÃO INICIAL	PREVISÃO ATUALIZADA	RECEITAS REALIZADAS	
			Até 3º Bim/2016	Até 3º Bim/2015
RECEITAS PREVIDENCIÁRIAS - RPPS (EXCETO INTRA-ORÇAMENTÁRIAS) (I)	19.806.017,0	19.806.017,0	17.355.201,1	11.690.583,3
RECEITAS CORRENTES	19.806.017,0	19.806.017,0	17.355.201,1	11.690.583,3
Receita de Contribuições do Segurados	5.013.326,0	5.013.326,0	2.327.215,8	2.388.612,5
Pessoal Civil	5.013.326,0	5.013.326,0	2.327.215,8	2.388.612,5
Contribuição do Servidor Ativo Civil	4.956.716,0	4.956.716,0	2.304.626,4	2.362.963,4
Contribuição do Servidor Inativo Civil	46.280,0	46.280,0	17.285,0	20.845,5
Contribuição de Pensionista Civil	10.330,0	10.330,0	5.304,4	4.803,6
Outras Receitas de Contribuições	7.900,0	7.900,0	5.219,2	3.749,4
Receita Patrimonial	14.297.683,0	14.297.683,0	14.720.346,5	9.291.795,7
Receitas Imobiliárias	32.683,0	32.683,0	13.012,3	7.509,7
Receitas de Valores Mobiliários	14.265.000,0	14.265.000,0	14.707.334,2	9.284.286,1
Outras Receitas Patrimoniais	0,0	0,0	0,0	-0,1
Receita de Serviços	0,0	0,0	0,0	0,0
Outras Receitas Correntes	487.108,0	487.108,0	302.419,6	6.425,7
Compensação Previdenciária do RGPS para o RPPS	483.179,0	483.179,0	302.419,6	0,0
Demais Receitas Correntes	3.929,0	3.929,0	0,0	6.425,7
RECEITAS DE CAPITAL	0,0	0,0	0,0	0,0
Alienação de Bens, Direitos e Ativos	0,0	0,0	0,0	0,0
Amortização de Empréstimos	0,0	0,0	0,0	0,0
Outras Receitas de Capital	0,0	0,0	0,0	0,0
<b>RECEITAS PREVIDENCIÁRIAS - RPPS (INTRA-ORÇAMENTÁRIAS) (II)</b>	<b>7.723.983,0</b>	<b>7.723.983,0</b>	<b>3.896.094,2</b>	<b>2.734.636,5</b>
<b>TOTAL DAS RECEITAS PREVIDENCIÁRIAS - RPPS (III)=(I+II)</b>	<b>27.530.000,0</b>	<b>27.530.000,0</b>	<b>21.251.295,3</b>	<b>14.425.219,8</b>

DESPESAS PREVIDENCIÁRIAS	DOTAÇÃO INICIAL	DOTAÇÃO ATUALIZADA	DESPESAS EMPENHADAS		DESPESAS LIQUIDADAS	
			3º Bim/2016	3º Bim/2015	3º Bim/2016	3º Bim/2015
DESPESAS PREVIDENCIÁRIAS - RPPS (EXCETO INTRA-ORÇAMENTÁRIAS) (I)	14.556.317,0	14.767.017,0	11.902.926,3	11.131.546,6	6.523.560,0	5.833.887,0
ADMINISTRAÇÃO	1.500.117,0	1.815.817,0	987.214,5	960.419,6	577.431,9	542.252,7
Despesas Correntes	1.415.117,0	1.635.817,0	986.914,5	960.419,6	577.431,9	542.252,7
Despesas de Capital	85.000,0	180.000,0	300,0	0,0	0,0	0,0
PREVIDÊNCIA SOCIAL	13.056.200,0	12.951.200,0	10.915.711,8	10.171.127,0	5.946.128,1	5.291.634,3
Pessoal Civil	12.966.200,0	12.861.200,0	10.915.711,8	10.171.127,0	5.946.128,1	5.291.634,3
Aposentadorias	8.955.000,0	8.880.000,0	8.125.000,0	7.300.800,0	4.283.404,8	3.715.454,4
Pensões	2.652.200,0	2.622.200,0	2.397.200,0	2.433.716,0	1.269.211,5	1.139.568,9
Outros Benefícios Previdenciários	1.359.000,0	1.359.000,0	393.511,8	436.611,0	393.511,8	436.611,0
Outras Despesas Previdenciárias	90.000,0	90.000,0	0,0	0,0	0,0	0,0
Compensação Previdenciária do RGPS para o RPPS	90.000,0	90.000,0	0,0	0,0	0,0	0,0
Demais despesas Previdenciárias	0,0	0,0	0,0	0,0	0,0	0,0
DESPESAS PREVIDENCIÁRIAS - RPPS (INTRA-ORÇAMENTÁRIAS) (V)	57.000,0	57.000,0	57.000,0	50.000,0	28.110,5	17.747,2
<b>TOTAL DAS DESPESAS PREVIDENCIÁRIAS - RPPS (VI)=(IV+V)</b>	<b>14.613.317,0</b>	<b>14.824.017,0</b>	<b>11.959.926,3</b>	<b>11.181.546,6</b>	<b>6.551.670,5</b>	<b>5.851.634,2</b>
<b>RESULTADO PREVIDENCIÁRIO - RPPS (VII) = (III-VI)</b>	<b>12.916.683,0</b>	<b>12.705.983,0</b>	<b>--</b>	<b>--</b>	<b>14.699.624,8</b>	<b>8.573.585,6</b>

APORTES DE RECURSOS PARA O REGIME PRÓPRIO DE PREVIDÊNCIA SOCIAL	PREVISÃO INICIAL	PREVISÃO ATUALIZADA	RECEITAS REALIZADAS		
			No Bimestre	Até 3º Bim/2016	Até 3º Bim/2015
TOTAL DE APORTES PARA O RPPS	845.755,0	845.755,0	162.040,8	492.624,0	428.260,5
Plano Financeiro	0,0	0,0	0,0	0,0	0,0
Recursos para Cobertura da Insuficiência Financeira	0,0	0,0	0,0	0,0	0,0
Recursos para Formação de Reservas	0,0	0,0	0,0	0,0	0,0
Outros aportes para o RPPS	0,0	0,0	0,0	0,0	0,0
Plano Previdenciário	845.755,0	845.755,0	162.040,8	492.624,0	428.260,5
Recursos para Cobertura de Déficit Financeiro	0,0	0,0	0,0	0,0	0,0
Recursos para Cobertura de Déficit Atuarial	845.755,0	845.755,0	162.040,8	492.624,0	428.260,5
Outros aportes para o RPPS	0,0	0,0	0,0	0,0	0,0

RESERVA ORÇAMENTÁRIA DO RPPS	PREVISÃO ORÇAMENTÁRIA
VALOR	14.297.683,0

BENS E DIREITOS DO RPPS	PERÍODO DE REFERÊNCIA	
	Jun/2016	Dez/2015
Caixa	0,0	0,0
Bancos Conta Movimento	0,0	0,0
Investimentos	0,0	0,0
Outros Bens e Direitos	0,0	0,0
<b>TOTAL DE BENS E DIREITOS DO RPPS</b>	<b>0,0</b>	<b>0,0</b>

SIGFIS - Versão 2016

Data de Emissão: 29/07/2016 17:37h

Anexo 4 do RREO

LUIZ ANTONIO DA SILVA NEVES  
Prefeito MunicipalCARMEN MARIA COELHO BARBOSA GOMES  
Secretária Municipal de Fazenda  
Contadora - CRC/ RJ 083142/0-0LENILDA BRAGA RODRIGUES PORTO DA SILVA  
Coordenadora de Controle Interno  
Contadora - CRC/ RJ 083134/0-9RITA DE CÁSSIA DE SOUZA  
Chefe de setor de Contabilidade  
Contadora - CRC/ RJ 095113/0-1

MUNICÍPIO DE PIRAI  
RELATÓRIO RESUMIDO DA EXECUÇÃO ORÇAMENTÁRIA  
**DEMONSTRATIVO DAS RECEITAS E DESPESAS PREVIDENCIÁRIAS DO REGIME PRÓPRIO DOS SERVIDORES PÚBLICOS**

ORÇAMENTO DA SEGURIDADE SOCIAL  
PERÍODO DE REFERÊNCIA : 3º Bimestre / 2016

LRF, art 53, inciso II - Anexo 4

R\$1,00

RECEITAS PREVIDENCIÁRIAS INTRA ORÇAMENTÁRIAS - RPPS	PREVISÃO INICIAL	PREVISÃO ATUALIZADA	RECEITAS REALIZADAS			
			Até 3º Bim/2016	Até 3º Bim/2015		
RECEITAS CORRENTES (VIII)	7.723.983,0	7.723.983,0	3.896.094,2	2.734.636,5		
Receita de Contribuições	6.834.028,0	6.834.028,0	3.339.762,6	2.303.776,8		
Patronal	6.295.028,0	6.295.028,0	3.070.228,0	2.213.931,9		
Pessoal Civil	6.295.028,0	6.295.028,0	3.070.228,0	2.213.931,9		
Contribuição Patronal do Servidor Ativo Civil	6.295.028,0	6.295.028,0	3.070.228,0	2.213.931,9		
Contribuição Patronal do Servidor Inativo Civil	0,0	0,0	0,0	0,0		
Contribuição Patronal de Pensionista Civil	0,0	0,0	0,0	0,0		
Contribuição Previdenciária para Cobertura de Déficit Atuarial	0,0	0,0	0,0	0,0		
Contribuição Previdenciária em Regime de Débitos e Parcelamentos	539.000,0	539.000,0	269.534,6	89.844,9		
Receita Patrimonial	0,0	0,0	0,0	0,0		
Receita de Serviços	0,0	0,0	0,0	0,0		
Outras Receitas Correntes	889.955,0	889.955,0	556.331,6	430.859,7		
RECEITAS DE CAPITAL (IX)	0,0	0,0	0,0	0,0		
Alienação de Bens	0,0	0,0	0,0	0,0		
Amortização de Empréstimos	0,0	0,0	0,0	0,0		
Outras Receitas de Capital	0,0	0,0	0,0	0,0		
(-)DEDUÇÕES DA RECEITA (X)	0,0	0,0	0,0	0,0		
<b>TOTAL RECEITAS PREVIDENCIÁRIAS INTRA-ORÇAMENTÁRIAS (XI)=(VIII+IX-X)</b>	<b>7.723.983,0</b>	<b>7.723.983,0</b>	<b>3.896.094,2</b>	<b>2.734.636,5</b>		
DESPESAS PREVIDENCIÁRIAS INTRA - ORÇAMENTÁRIAS RPPS	DOTAÇÃO INICIAL	DOTAÇÃO ATUALIZADA	DESPESAS EMPENHADAS		DESPESAS LIQUIDADAS	
			Até 3º Bim/2016	Até 3º Bim/2015	Até 3º Bim/2016	Até 3º Bim/2015
ADMINISTRAÇÃO (XII)	57.000,0	57.000,0	57.000,0	50.000,0	28.110,5	17.747,2
Despesas Correntes	57.000,0	57.000,0	57.000,0	50.000,0	28.110,5	17.747,2
Despesas de Capital	0,0	0,0	0,0	0,0	0,0	0,0
<b>TOTAL DAS DESPESAS PREVIDENCIÁRIAS INTRA - ORÇAMENTÁRIAS (XIII)=(XII)</b>	<b>57.000,0</b>	<b>57.000,0</b>	<b>57.000,0</b>	<b>50.000,0</b>	<b>28.110,5</b>	<b>17.747,2</b>

Fonte : Relatórios Contábeis da Administração Direta.

**MUNICÍPIO DE PIRAI**  
**RELATÓRIO RESUMIDO DA EXECUÇÃO ORÇAMENTÁRIA**  
**DEMONSTRATIVO DO RESULTADO NOMINAL**  
**ORÇAMENTOS FISCAL E DA SEGURIDADE SOCIAL**  
**PERÍODO DE REFERÊNCIA : 3º Bimestre / 2016**

LRF, art 53, inciso III - Anexo 5

R\$1,00

DÍVIDA FISCAL LÍQUIDA	SALDO		
	Em 31/12/2015 (a)	Em 30/Abr/2016 (b)	Em 30/Jun/2016 (c)
DÍVIDA CONSOLIDADA (I)	-999.091,0	0,0	199.645,7
DEDUÇÕES (II)	2.423.073,3	4.729.177,7	4.872.917,4
Disponibilidade de Caixa Bruta	2.013.505,7	1.244.211,5	1.308.995,0
Demais Haveres Financeiros	3.203.011,6	3.008.485,4	2.999.340,8
(-) Restos a Pagar Processados (exceto precatórios)	2.793.444,0	-476.480,8	-564.581,6
DÍVIDA CONSOLIDADA LÍQUIDA (III) = (I - II)	-3.422.164,3	-4.729.177,7	-4.673.271,7
RECEITA DE PRIVATIZAÇÕES (IV)	0,0	0,0	0,0
PASSIVOS RECONHECIDOS (V)	0,0	0,0	0,0
<b>DÍVIDA FISCAL LÍQUIDA (VI) = (III + IV - V)</b>	<b>-3.422.164,3</b>	<b>-4.729.177,7</b>	<b>-4.673.271,7</b>

RESULTADO NOMINAL	PERÍODO DE REFERÊNCIA	
	No Bimestre (c - b)	Jan/2016 até Jun/2016 (c - a)
<b>VALOR</b>	55.906,0	-1.251.107,4

DISCRIMINAÇÃO DA META FISCAL	Valor
<b>META DE RESULTADO NOMINAL FIXADA NO ANEXO DE METAS FISCAIS DA LDO P/ O EXERCÍCIO DE REFERÊNCIA</b>	0,0

**REGIME PREVIDENCIÁRIO**

ESPECIFICAÇÃO	SALDO		
	Em 31/12/2015	Em 30/Abr/2016	Em 30/Jun/2016
DÍVIDA CONSOLIDADA PREVIDENCIÁRIA (VII)	0,0	0,0	0,0
Passivo Atuarial	0,0	0,0	0,0
Demais Dívidas	0,0	0,0	0,0
Deduções (VIII)	0,0	0,0	0,0
Ativo Disponível	0,0	0,0	0,0
Investimentos do RPPS	0,0	0,0	0,0
Haveres Financeiros	0,0	0,0	0,0
(-) Restos a Pagar Processados	0,0	0,0	0,0
DÍVIDA CONSOLIDADA LÍQUIDA PREVIDENCIÁRIA (IX) = (VII - VIII)	0,0	0,0	0,0
PASSIVOS RECONHECIDOS (X)	0,0	0,0	0,0
<b>DÍVIDA FISCAL LÍQUIDA PREVIDENCIÁRIA (XI) = (IX - X)</b>	<b>0,0</b>	<b>0,0</b>	<b>0,0</b>

Fonte : Relatórios Contábeis da Administração Direta.

SIGFIS - Versão 2016

Emissão: 29/07/2016 17:37h

Anexo 5 do RREO

LUIZ ANTONIO DA SILVA NEVES  
Prefeito MunicipalCARMEN MARIA COELHO BARBOSA GOMES  
Secretária Municipal de Fazenda  
Contadora - CRC/ RJ 083142/0-0LENILDA BRAGA RODRIGUES PORTO DA SILVA  
Coordenadora de Controle Interno  
Contadora - CRC/ RJ 083134/0-9RITA DE CÁSSIA DE SOUZA  
Chefe de setor de Contabilidade  
Contadora - CRC/ RJ 095113/0-1

**MUNICÍPIO DE PIRAI**  
**RELATÓRIO RESUMIDO DA EXECUÇÃO ORÇAMENTÁRIA**  
**DEMONSTRATIVO DO RESULTADO PRIMÁRIO**  
**ORÇAMENTOS FISCAL E DA SEGURIDADE SOCIAL**  
**PERÍODO DE REFERÊNCIA : 3º Bimestre / 2016**

LRF, art 53, inciso III - Anexo 6

R\$1,00

RECEITAS PRIMÁRIAS	PREVISÃO ATUALIZADA	RECEITAS REALIZADAS	
		Jan a Jun/2016	Jan a Jun/2015
<b>RECEITAS PRIMÁRIAS CORRENTES (I)</b>	155.286.541,0	76.620.660,0	73.753.989,5
Receitas Tributárias	19.605.850,0	11.786.699,4	10.034.370,6
Imposto s/ a Prop. Predial/Territorial Urbana (IPTU)	3.120.000,0	2.623.498,2	2.166.518,2
Impostos s/ Serviços de Qualquer Natureza (ISS)	12.800.000,0	6.783.247,0	5.895.502,0
Imposto s/ Transmissão de Bens Imóveis (ITBI)	250.000,0	141.019,4	100.575,2
Imposto de Renda Retido na Fonte (IRRF)	2.200.000,0	1.071.294,4	1.110.644,0
Outras Receitas Tributárias	1.235.850,0	1.167.640,4	761.131,2
Receita de Contribuição	12.955.254,0	6.288.575,1	5.313.358,8
Receita Previdenciária	11.855.254,0	5.672.197,6	4.696.138,7
Outras Receitas de Contribuições	1.100.000,0	616.377,5	617.220,1
Receita Patrimonial Líquida	97.683,0	77.857,8	33.133,5
Receita Patrimonial	15.336.852,0	15.632.966,4	9.930.547,1
(-)Aplicações Financeiras	15.239.169,0	15.555.108,6	9.897.413,6
Transferências Correntes¹	119.587.793,0	56.635.568,8	56.995.291,1
Cota Parte FPM (80%)	12.300.000,0	5.936.351,8	6.060.522,3
Cota Parte ICMS (80%)	52.800.000,0	26.776.087,9	26.054.293,1
L.C. Nº 87/96 - ICMS Desoneração (80%)	160.000,0	93.553,2	93.896,3
Convênios	64.780,0	68.105,9	67.771,7
Outras Transferências Correntes	54.263.013,0	23.761.470,0	24.718.807,7
Demais Receitas Correntes	3.039.961,0	1.831.958,9	1.377.835,5
Dívida Ativa	439.000,0	281.104,5	241.290,5
Diversas Receitas Correntes	2.600.961,0	1.550.854,4	1.136.545,0
<b>RECEITAS DE CAPITAL (II)</b>	1.794.290,0	256.378,0	629.634,7
Operações de Crédito (III)	0,0	0,0	0,0
Amortização de Empréstimos (IV)	0,0	0,0	0,0
Alienação de Ativos (V)	30.000,0	0,0	0,0
Transferências de Capital	1.764.290,0	256.378,0	629.634,7
Convênios	970.000,0	183.378,0	629.634,7
Outras Transferências de Capital	794.290,0	73.000,0	0,0
Outras Receitas de Capital	0,0	0,0	0,0
<b>RECEITAS PRIMÁRIAS DE CAPITAL (VI) = (II-III-IV-V)</b>	1.764.290,0	256.378,0	629.634,7
<b>RECEITA PRIMÁRIA TOTAL (VII) = (I + VI)</b>	157.050.831,0	76.877.038,0	74.383.624,2

DESPESAS PRIMÁRIAS	DOTAÇÃO ATUALIZADA	DESPESAS EMPENHADAS		DESPESAS LIQUIDADAS	
		Jan a Jun/2016	Jan a Jun/2015	Jan a Jun/2016	Jan a Jun/2015
<b>DESPESAS CORRENTES (VIII)</b>	154.103.542,1	130.901.910,6	128.395.445,3	72.965.250,8	66.814.997,8
Pessoal e Encargos Sociais	82.253.917,1	74.029.346,7	75.382.592,3	42.443.942,2	39.160.016,5
Juros e Encargos da Dívida (IX)	145.000,0	144.749,7	10.000,0	68.384,4	4.712,1
Outras Despesas Correntes	71.704.625,1	56.727.814,2	53.002.853,0	30.452.924,2	27.650.269,2
<b>DESPESAS PRIMÁRIAS CORRENTES (X) = (VIII - IX)</b>	153.958.542,1	130.757.160,9	128.385.445,3	72.896.866,4	66.810.285,7
<b>DESPESAS DE CAPITAL (XI)</b>	9.382.785,3	2.223.326,5	3.869.672,6	1.257.198,0	951.445,6
Investimentos	8.796.393,0	1.696.934,3	3.400.335,5	994.001,8	745.304,7
Inversões Financeiras	60.000,0	0,0	0,0	0,0	0,0
Concessão de Empréstimos (XII)	0,0	0,0	0,0	0,0	0,0
Aquisição de Título de Capital já Integralizado (XIII)	0,0	0,0	0,0	0,0	0,0
Demais Inversões Financeiras	60.000,0	0,0	0,0	0,0	0,0
Amortização da Dívida (XIV)	526.392,2	526.392,2	469.337,0	263.196,1	206.140,9
<b>DESPESAS PRIMÁRIAS DE CAPITAL (XV)=(XI-XII-XIII-XIV)</b>	8.856.393,1	1.696.934,3	3.400.335,6	994.001,9	745.304,7
<b>RESERVA DE CONTINGÊNCIA (XVI)</b>	50.000,0	0,0	0,0	0,0	0,0
<b>RESERVA ORÇAMENTÁRIA DO RPPS (XVII)</b>	14.297.683,0	0,0	0,0	0,0	0,0
<b>DESPESA PRIMÁRIA TOTAL (XVIII) = (X+XV+XVI+XVII)</b>	177.162.618,2	132.454.095,2	131.785.780,9	73.890.868,3	67.555.590,4
<b>RESULTADO PRIMÁRIO (VII - XVIII)</b>	-20.111.787,2	-55.577.057,2	-57.402.156,7	2.986.169,7	6.828.033,8
<b>SALDO DE EXERCÍCIOS ANTERIORES</b>		0,0	0,0		

## DISCRIMINAÇÃO DA META FISCAL

META DE RESULTADO PRIMÁRIO FIXADA NO ANEXO DE METAS FISCAIS DA LDO P/ EXERCÍCIO DE REFERÊNCIA	VALOR CORRENTE
	0,0

Fonte : Relatórios Contábeis da Administração Direta.

Nota : ¹Para efeito deste Demonstrativo, o montante das Transferências Correntes corresponde, dentre outras receitas, ao total das Transferências Intergovernamentais, excluídas as Deduções da Receita Corrente para Formação do FUNDEB.

SIGFIS - Versão 2016

Data de Emissão: 29/07/2016 17:37h

Anexo 6 do RREO

LUIZ ANTONIO DA SILVA NEVES  
Prefeito MunicipalCARMEN MARIA COELHO BARBOSA GOMES  
Secretária Municipal de Fazenda  
Contadora - CRC/ RJ 083142/0-0LENILDA BRAGA RODRIGUES PORTO DA SILVA  
Coordenadora de Controle Interno  
Contadora - CRC/ RJ 083134/0-9RITA DE CÁSSIA DE SOUZA  
Chefe de setor de Contabilidade  
Contadora - CRC/ RJ 095113/0-1



**MUNICÍPIO DE PIRAI**  
**RELATÓRIO RESUMIDO DA EXECUÇÃO ORÇAMENTÁRIA**  
**DEMONSTRATIVO DOS RESTOS A PAGAR POR PODER E ÓRGÃO**  
**ORÇAMENTOS FISCAL E DA SEGURIDADE SOCIAL**  
**PERÍODO DE REFERÊNCIA : 3º Bimestre / 2016**

LRF, art 53, inciso V - Anexo 7

R\$1,00

PODER/ÓRGÃO	RESTOS A PAGAR PROCESSADOS E NÃO PROCESSADOS LIQUIDADOS					RESTOS A PAGAR NÃO-PROCESSADOS				
	Inscritos		Canc.	Pagos	Saldo	Exerc. Ant.	Inscritos 2015	Canc.	Pagos	Saldo
	Exerc. Ant.	2015								
<b>RESTOS A PAGAR (EXCETO INTRA-ORÇAMENTÁRI)</b>										
<b>EXECUTIVO</b>										
PREFEITURA PIRAI	-25.428,3	2.422.519,8	9.094,2	2.026.427,3	361.570,0	1.424.096,1	3.316.840,3	371.286,4	1.643.392,4	2.726.257,6
FUNDO PREVIDÊNCIA PIRAI	0,0	0,0	0,0	0,0	0,0	0,0	14.403,9	0,0	14.403,9	0,0
FUNDO MUN SAUDE PIRAI	-95.836,1	0,0	0,0	927.771,6	-1.023.607,7	328.536,1	0,0	146.735,3	1.079.437,3	-897.636,5
FUNDO MUN ASSIST SOCIAL PIRAI	0,0	58.435,7	0,0	58.435,7	0,0	0,0	408.566,6	500,0	4.428,2	403.638,4
FUNDO MUN DIR CRIANÇA ADOLESCENTE	0,0	4.065,3	0,0	4.065,3	0,0	0,0	1.335,6	0,0	1.245,6	90,0
FUNDO MUN DO IDOSO DE PIRAI	0,0	77,6	0,0	77,6	0,0	0,0	0,0	0,0	0,0	0,0
<b>LEGISLATIVO</b>										
CAMARA PIRAI	0,0	0,0	0,0	0,0	0,0	0,0	636.226,1	23.175,7	1.952,7	611.097,7
<b>TOTAL (I)</b>	-121.264,4	2.485.098,4	9.094,2	3.016.777,5	-662.037,7	1.752.632,2	4.377.372,5	541.697,4	2.744.860,1	2.843.447,2
<b>RESTOS A PAGAR (INTRA-ORÇAMENTÁRIOS) (II)</b>										
<b>EXECUTIVO</b>										
PREFEITURA PIRAI	0,0	319.721,2	0,0	319.721,2	0,0	0,0	0,0	0,0	0,0	0,0
FUNDO MUN SAUDE PIRAI	97.456,1	0,0	0,0	0,0	97.456,1	0,0	0,0	0,0	0,0	0,0
FUNDO MUN ASSIST SOCIAL PIRAI	0,0	12.432,6	0,0	12.432,6	0,0	0,0	0,0	0,0	0,0	0,0
<b>TOTAL (II)</b>	97.456,1	332.153,8	0,0	332.153,8	97.456,1	0,0	0,0	0,0	0,0	0,0
<b>TOTAL (I + II)</b>	-23.808,3	2.817.252,2	9.094,2	3.348.931,3	-564.581,6	1.752.632,2	4.377.372,5	541.697,4	2.744.860,1	2.843.447,2

SIGFIS - Versão 2016

Data de Emissão: 29/07/2016 17:37h

Anexo 7 do RREO

LUIZ ANTONIO DA SILVA NEVES  
Prefeito MunicipalCARMEN MARIA COELHO BARBOSA GOMES  
Secretária Municipal de Fazenda  
Contadora - CRC/ RJ 083142/0-0LENILDA BRAGA RODRIGUES PORTO DA SILVA  
Coordenadora de Controle Interno  
Contadora - CRC/ RJ 083134/0-9RITA DE CÁSSIA DE SOUZA  
Chefe de setor de Contabilidade  
Contadora - CRC/ RJ 095113/0-1

**MUNICÍPIO DE PIRAI**  
**RELATÓRIO RESUMIDO DA EXECUÇÃO ORÇAMENTÁRIA**  
**DEMONSTRATIVO DAS RECEITAS E DESPESAS COM MANUTENÇÃO E DESENVOLVIMENTO DO ENSINO**

**ORÇAMENTOS FISCAL E DA SEGURIDADE SOCIAL**  
**PERÍODO DE REFERÊNCIA : 3º Bimestre / 2016**

LEI 9.394/96, art 72 - Anexo 8

R\$1,00

<b>RECEITAS DO ENSINO</b>				
<b>RECEITA RESULTANTE DE IMPOSTOS (caput do art. 212 da Constituição)</b>	<b>PREVISÃO INICIAL</b>	<b>PREVISÃO ATUALIZADA (a)</b>	<b>RECEITAS REALIZADAS</b>	
			<b>Até 3º Bim/2016 (b)</b>	<b>% (b/a)</b>
<b>1-RECEITAS DE IMPOSTOS</b>	19.398.000,0	19.398.000,0	11.209.687,2	57,79
1.1-Receita Resultante do Imposto sobre a Propriedade Predial e Territorial Urbana - IPTU	3.973.000,0	3.973.000,0	3.166.773,9	79,71
Imposto sobre a Propriedade Predial e Territorial Urbana - IPTU	3.120.000,0	3.120.000,0	2.623.534,2	84,09
Multas, Juros de Mora e Outros Encargos do IPTU	3.000,0	3.000,0	0,0	0,00
Dívida Ativa do IPTU	250.000,0	250.000,0	172.858,5	69,14
Multas, Juros de Mora, Atualização Monetária e Outros Encargos da Dívida Ativa do IPTU	600.000,0	600.000,0	370.417,2	61,74
(-) Deduções da Receita do IPTU	0,0	0,0	36,0	0,00
1.2-Receita Resultante do Imposto sobre Transmissão Inter Vivos - ITBI	250.000,0	250.000,0	141.019,4	56,41
Imposto sobre Transmissão Inter Vivos - ITBI	250.000,0	250.000,0	147.505,5	59,00
Multas, Juros de Mora e Outros Encargos do ITBI	0,0	0,0	0,0	0,00
Dívida Ativa do ITBI	0,0	0,0	0,0	0,00
Multas, Juros de Mora, Atualização Monetária e Outros Encargos da Dívida Ativa do ITBI	0,0	0,0	0,0	0,00
(-) Deduções da Receita do ITBI	0,0	0,0	6.486,1	0,00
1.3-Receita Resultante do Imposto sobre Serviços de Qualquer Natureza - ISS	12.975.000,0	12.975.000,0	6.830.599,5	52,64
Imposto sobre Serviços de Qualquer Natureza - ISS	12.800.000,0	12.800.000,0	6.801.627,7	53,14
Multas, Juros de Mora e Outros Encargos do ISS	50.000,0	50.000,0	16.063,6	32,13
Dívida Ativa do ISS	50.000,0	50.000,0	14.760,4	29,52
Multas, Juros de Mora, Atualização Monetária e Outros Encargos da Dívida Ativa do ISS	75.000,0	75.000,0	16.528,5	22,04
(-) Deduções da Receita do ISS	0,0	0,0	18.380,7	0,00
1.4-Receita Resultante do Imposto sobre Imposto de Renda Retido na Fonte - IRRF	2.200.000,0	2.200.000,0	1.071.294,4	48,70
Imposto de Renda Retido na Fonte - IRRF	2.200.000,0	2.200.000,0	1.071.294,4	48,70
Multas, Juros, de Mora e Outros Encargos do IRRF	0,0	0,0	0,0	0,00
Dívida Ativa do IRRF	0,0	0,0	0,0	0,00
Multas, Juros de Mora, Atualização Monetária e Outros Encargos da Dívida Ativa do IRRF	0,0	0,0	0,0	0,00
(-) Deduções da Receita do IRRF	0,0	0,0	0,0	0,00
1.5-Receita Resultante do Imposto Territorial Rural - ITR (CF. art 153, §4º, III	0,0	0,0	0,0	0,00
ITR	0,0	0,0	0,0	0,00
Multas, Juros de Mora e Outros Encargos do ITR	0,0	0,0	0,0	0,00
Dívida Ativa do ITR	0,0	0,0	0,0	0,00
Multas, Juros de Mora, Atualização Monetária e Outros Encargos da Dívida Ativa do ITR	0,0	0,0	0,0	0,00
(-) Deduções da Receita do ITR	0,0	0,0	0,0	0,00
<b>2-RECEITAS DE TRANSFERÊNCIAS CONSTITUCIONAIS E LEGAIS</b>	<b>84.587.700,0</b>	<b>84.587.700,0</b>	<b>43.256.259,0</b>	<b>51,14</b>
2.1-Cota-Parte FPM	15.330.000,0	15.330.000,0	7.420.439,6	48,40
2.1.1-Parcela referente à CF art. 159, I, alínea b	15.330.000,0	15.330.000,0	7.420.439,6	48,40
2.1.2-Parcela referente à CF art. 159, I, alínea d	0,0	0,0	0,0	0,00
2.1.3-Parcela referente à CF art. 159, I, alínea e	0,0	0,0	0,0	0,00
2.2-Cota-Parte ICMS	66.000.000,0	66.000.000,0	33.470.109,9	50,71
2.3-ICMS-Desoneração - L.C. nº87/1996	200.000,0	200.000,0	116.941,4	58,47
2.4-Cota-Parte IPI-Exportação	1.500.000,0	1.500.000,0	763.550,7	50,90
2.5-Cota-Parte ITR	57.700,0	57.700,0	35.110,1	60,85
2.6-Cota-Parte IPVA	1.500.000,0	1.500.000,0	1.450.107,3	96,67
2.7-Cota-Parte IOF-Ouro	0,0	0,0	0,0	0,00
<b>3-TOTAL DA RECEITA BRUTA DE IMPOSTOS (1 + 2)</b>	<b>103.985.700,0</b>	<b>103.985.700,0</b>	<b>54.465.946,2</b>	<b>52,38</b>

SIGFIS - Versão 2016

Data de Emissão: 29/07/2016 17:37h

Anexo 8 do RREO

LUIZ ANTONIO DA SILVA NEVES  
Prefeito MunicipalCARMEN MARIA COELHO BARBOSA GOMES  
Secretária Municipal de Fazenda  
Contadora - CRC/ RJ 083142/0-0LENILDA BRAGA RODRIGUES PORTO DA SILVA  
Coordenadora de Controle Interno  
Contadora - CRC/ RJ 083134/0-9RITA DE CÁSSIA DE SOUZA  
Chefe de setor de Contabilidade  
Contadora - CRC/ RJ 095113/0-1

MUNICÍPIO DE PIRAI  
RELATÓRIO RESUMIDO DA EXECUÇÃO ORÇAMENTÁRIA  
**DEMONSTRATIVO DAS RECEITAS E DESPESAS COM MANUTENÇÃO E DESENVOLVIMENTO DO ENSINO**  
**DEMONSTRATIVO DAS RECEITAS E DESPESAS COM MANUTENÇÃO E DESENVOLVIMENTO DO ENSINO**  
ORÇAMENTOS FISCAL E DA SEGURIDADE SOCIAL  
PERÍODO DE REFERÊNCIA : 3º Bimestre / 2016

LEI 9.394/96, art 72 - Anexo 8

R\$1,00

RECEITAS ADICIONAIS PARA FINANCIAMENTO DO ENSINO	PREVISÃO INICIAL	PREVISÃO ATUALIZADA (a)	RECEITAS REALIZADAS	
			Até 3º Bim/2016 (b)	% (b/a)
4-RECEITA DA APLIC. FINANC. DE OUTROS RECURSOS DE IMPOSTOS VINC. AO ENSINO	0,0	0,0	0,0	0,00
5-RECEITA DE TRANSFERÊNCIAS DO FNDE	4.223.000,0	4.223.000,0	1.954.225,0	46,28
5.1-Transferências do Salário-Educação	3.450.000,0	3.450.000,0	1.284.031,3	37,22
5.2-Transferências Diretas - PDDE	70.000,0	70.000,0	120.180,0	171,69
5.3-Transferências Diretas - PNAE	550.000,0	550.000,0	216.720,0	39,40
5.4-Transferências Diretas - PNATE	73.000,0	73.000,0	250.389,6	343,00
5.5-Transferências Diretas - FNDE	0,0	0,0	2.479,3	0,00
5.6-Aplicações Financeiras Recursos do FNDE	80.000,0	80.000,0	80.424,8	100,53
6-RECEITA DE TRANSFERÊNCIAS DE CONVÊNIOS	143.780,0	143.780,0	106.301,5	73,93
6.1- Transferências de Convênios	64.780,0	64.780,0	58.378,0	90,12
6.2-Aplicação Financeira de Recursos de Convênios	79.000,0	79.000,0	47.923,5	60,66
7-RECEITA DE OPERAÇÕES DE CRÉDITO	0,0	0,0	0,0	0,00
8-OUTRAS RECEITAS PARA FINANCIAMENTO DO ENSINO	94.290,0	94.290,0	0,0	0,00
9-TOTAL RECEITAS ADICIONAIS PARA FINANCIAMENTO DO ENSINO (4 + 5 + 6 + 7 + 8)	4.461.070,0	4.461.070,0	2.060.526,5	46,19

## FUNDEB

RECEITAS DO FUNDEB	PREVISÃO INICIAL	PREVISÃO ATUALIZADA (a)	RECEITAS REALIZADAS	
			Até 3º Bim/2016 (b)	% (b/a)
10-RECEITAS DESTINADAS AO FUNDEB	16.881.540,0	16.881.540,0	8.651.251,5	51,25
10.1-Cota-Parte FPM Destinada ao FUNDEB - (20% de 2.1.1)	3.030.000,0	3.030.000,0	1.484.087,8	48,98
10.2-Cota-Parte ICMS Destinada ao FUNDEB - (20% de 2.2)	13.200.000,0	13.200.000,0	6.694.022,0	50,71
10.3-ICMS-Desoneração Destinada ao FUNDEB - (20% de 2.3)	40.000,0	40.000,0	23.388,2	58,47
10.4-Cota-Parte IPI-Exportação Destinada ao FUNDEB - (20% de 2.4)	300.000,0	300.000,0	152.710,1	50,90
10.5-Cota-Parte ITR ou ITR arrecadado (20% de 1.5 + 2.5)	11.540,0	11.540,0	7.022,0	60,85
10.6-Cota-Parte IPVA Destinada ao FUNDEB - (20% de 2.6)	300.000,0	300.000,0	290.021,4	96,67
11-RECEITAS RECEBIDAS DO FUNDEB	16.375.000,0	16.375.000,0	8.353.186,8	51,01
11.1-Transferências de Recursos do FUNDEB	16.300.000,0	16.300.000,0	8.298.068,1	50,91
11.2-Complementação da União ao FUNDEB	0,0	0,0	0,0	0,00
11.3-Receita de Aplicação Financeira dos Recursos FUNDEB	75.000,0	75.000,0	55.118,7	73,49
12-RESULTADO LIQUIDO DAS TRANSFERÊNCIAS DO FUNDEB (11.1 - 10)	-581.540,0	-581.540,0	-353.183,4	60,73

[SE RESULTADO LIQUIDO DA TRANSFERÊNCIA (12 &gt; 0)] = ACRÉSCIMO RESULTANTE DAS TRANSFERÊNCIAS DO FUNDEB

[SE RESULTADO LIQUIDO DA TRANSFERÊNCIA (12 &gt; 0)] = DECRÉSCIMO RESULTANTE DAS TRANSFERÊNCIAS DO FUNDEB

DESPESAS DO FUNDEB	DOTAÇÃO INICIAL	DOTAÇÃO ATUALIZADA (d)	DESPESAS EMPENHADAS		DESPESAS LIQUIDADAS	
			Até 3º Bim/2016 (e)	% (f)=(e/d)	Até 3º Bim/2016 (g)	% (f)=(g/d)
13-PAGAMENTO DOS PROFISSIONAIS DO MAGISTÉ	14.670.000,0	13.675.141,8	12.153.000,0	88,87	6.375.400,9	46,62
13.1-Com Educação Infantil	1.935.000,0	1.927.000,0	1.611.000,0	83,60	869.212,8	45,11
13.2-Com Ensino Fundamental	12.735.000,0	11.748.141,8	10.542.000,0	89,73	5.506.188,1	46,87
14-OUTRAS DESPESAS	1.705.000,0	3.011.000,0	2.900.523,8	96,33	1.807.994,8	60,05
14.1-Com Educação Infantil	275.000,0	823.000,0	731.023,7	88,82	402.934,5	48,96
14.2-Com Ensino Fundamental	1.430.000,0	2.188.000,0	2.169.500,1	99,15	1.405.060,3	64,22
15-TOTAL DAS DESPESAS DO FUNDEB (13+14)	16.375.000,0	16.686.141,8	15.053.523,8	90,22	8.183.395,7	49,04

## DEDUÇÕES PARA FINS DE LIMITE DO FUNDEB PARA PAGAMENTO DOS PROFISSIONAIS DE ENSINO

16-RESTOS A PAGAR INSCRITOS NO EXERCÍCIO SEM DISPONIBILIDADE FINANCEIRA DE RECURSOS DO FUNDEB	0,00
16.1-FUNDEB 60%	0,00
16.2-FUNDEB 40%	0,00
17-DESPESAS CUSTEADAS COM O SUPERÁVIT FINANCEIRO, DO EXERCÍCIO ANTERIOR, DO FUNDEB	70.722,20
17.1-FUNDEB 60%	70.722,20
17.2-FUNDEB 40%	0,00
18-TOTAL DE DEDUÇÕES CONSIDERADAS PARA FINS DE LIMITE DO FUNDEB(16+17)	70.722,20
19-TOTAL DE DESPESAS DO FUNDEB PARA FINS DE LIMITE (15 - 18)	8.112.673,50
19.1-MÍNIMO DE 60% DO FUNDEB NA REMUNERAÇÃO DO MAGISTÉRIO (13-(16.1+17.1))/(II)x100	75,48
19.2-MÁXIMO DE 40% EM DESPESAS COM MDE QUE NÃO REMUNERAÇÃO DO MAGISTÉRIO (14-(16.2+17.2))/(XX)x100	21,64
19.3-MÁXIMO DE 5% NÃO APLICADO NO EXERCÍCIO (100-(19.1+19.2))	2,88

## CONTROLE DA UTILIZAÇÃO DE RECURSOS NO EXERCÍCIO SUBSEQUENTE

20-RECURSOS RECEBIDOS DO FUNDEB EM 2015 QUE NÃO FORAM UTILIZADOS	311.141,80
21-DESPESAS CUSTEADAS COM O SALDO DO ITEM 20 ATÉ O PRIMEIRO TRIMESTRE DE 2016	0,00

SIGFIS - Versão 2016

Data de Emissão: 29/07/2016 17:37h

Anexo 8 do RREO

LUIZ ANTONIO DA SILVA NEVES   CARMEN MARIA COELHO BARBOSA GOMES   LENILDA BRAGA RODRIGUES PORTO DA SILVA   RITA DE CÁSSIA DE SOUZA  
Prefeito Municipal   Secretária Municipal de Fazenda   Coordenadora de Controle Interno   Chefe de setor de Contabilidade  
Contadora - CRC/ RJ 083142/0-0   Contadora - CRC/ RJ 083134/0-9   Contadora - CRC/ RJ 095113/0-1

**MUNICÍPIO DE PIRAI**  
**RELATÓRIO RESUMIDO DA EXECUÇÃO ORÇAMENTÁRIA**  
**DEMONSTRATIVO DAS RECEITAS E DESPESAS COM MANUTENÇÃO E DESENVOLVIMENTO DO ENSINO**

**ORÇAMENTOS FISCAL E DA SEGURIDADE SOCIAL**  
**PERÍODO DE REFERÊNCIA : 3º Bimestre / 2016**

LEI 9.394/96, art 72 - Anexo 8

R\$1,00

RECEITAS COM AÇÕES TÍPICAS DE MANUTENÇÃO E DESENVOLVIMENTO DO ENSINO		PREVISÃO INICIAL	PREVISÃO ATUALIZADA (a)	RECEITAS REALIZADAS			
				Até 3º Bim/2016 (b)	% (c=b/a)		
22-IMPOSTOS E TRANSFERÊNCIAS DESTINADAS A MDE (25% DE 3)		25.996.425,0	25.996.425,0	13.616.486,6	52,38		
DESPESAS COM AÇÕES TÍPICAS DE MANUTENÇÃO E DESENVOLVIMENTO DO ENSINO		DOTAÇÃO INICIAL	DOTAÇÃO ATUALIZADA (d)	DESPESAS EMPENHADAS Até o Bimestre (e)	% (e/d)x1	DESPESAS LIQUIDADAS Até o Bimestre (f)	% (f/d)x1
23-EDUCAÇÃO INFANTIL		3.257.073,0	4.305.073,0	3.576.805,1	83,08	1.713.003,0	39,79
23.1-Despesas Custeadas com Recursos do FUNDEB		2.210.000,0	2.750.000,0	2.342.023,7	85,16	1.272.147,3	46,26
23.2-Despesas Custeadas com Outros Recursos de Impostos		1.047.073,0	1.555.073,0	1.234.781,4	79,40	440.855,7	28,35
24-ENSINO FUNDAMENTAL		30.408.878,0	29.128.719,8	25.714.345,0	88,28	14.616.549,3	50,18
24.1-Despesas Custeadas com Recursos do FUNDEB		14.165.000,0	13.936.141,8	12.711.500,1	91,21	6.911.248,4	49,59
24.2-Despesas Custeadas com Outros Recursos de Impostos		16.243.878,0	15.192.578,0	13.002.844,9	85,59	7.705.300,9	50,72
25-ENSINO MÉDIO		0,0	0,0	0,0	0,00	0,0	0,00
26-ENSINO SUPERIOR		0,0	0,0	0,0	0,00	0,0	0,00
27-ENSINO PROFISSIONAL NÃO INTEGRADO AO ENSINO REGULAR		716.759,0	716.759,0	161.000,0	22,46	83.013,9	11,58
28-OUTRAS		1.735.220,0	1.735.220,0	1.676.735,9	96,63	612.061,9	35,27
29-TOTAL DESPESAS C/AÇÕES TÍPICAS DE MDE(23+24+25+26+27+28)		36.117.930,0	35.885.771,8	31.128.886,0	86,74	17.024.628,1	47,44
DEDUÇÕES CONSIDERADAS PARA FINS DE LIMITE CONSTITUCIONAL				VALOR			
30-RESULTADO LÍQUIDO DAS TRANSFERÊNCIAS DO FUNDEB = (12)						-353.183,40	
31-DESPESAS CUSTEADAS COM A COMPLEMENTAÇÃO DO FUNDEB NO EXERCÍCIO						0,00	
32-RECEITA DE APLICAÇÃO DOS RECURSOS DO FUNDEB ATÉ O BIMESTRE = (50 h)						55.118,70	
33-DESPESAS CUSTEADAS COM O SUPERÁVIT FINANCEIRO DO FUNDEB DO EXERCÍCIO ANTERIOR						70.722,20	
34-DESPESAS CUSTEADAS COM O SUPERÁVIT FINANCEIRO DE OUTROS RECURSOS DE IMPOSTOS, DO EXERCÍCIO ANTERIOR						0,00	
35-RESTOS A PAGAR INSCRITOS NO EXERCÍCIO SEM DISPONIBILIDADE FINANCEIRA DE RECURSOS DE IMPOSTOS VINCULADOS AO ENSINO						0,00	
36-CANCELAMENTO, NO EXERCÍCIO, DE RESTOS A PAGAR INSCRITOS COM DISPONIBILIDADE FINANCEIRA DE RECURSOS DE IMPOSTOS VINCULADOS AO ENSINO = (46g)						82.393,30	
37-TOTAL DAS DEDUÇÕES CONSIDERADAS PARA FINS DE LIMITES CONSTITUCIONAIS (30+31+32+33+34+35+36)						-144.949,20	
38-TOTAL DAS DESPESAS PARA FINS DE LIMITE (23+24)-37						16.474.501,50	
39-MÍNIMO DE 25% DAS RECEITAS RESULTANTES DE IMPOSTOS NA MANUTENÇÃO E DESENVOLVIMENTO DO ENSINO [(38)/(3)]x100%						30,25	

**OUTRAS INFORMAÇÕES PARA CONTROLE**

OUTRAS DESPESAS CUSTEADAS COM RECEITAS ADICIONAIS PARA FINANCIAMENTO DO ENSINO	DOTAÇÃO INICIAL	DOTAÇÃO ATUALIZADA (d)	DESPESAS EMPENHADAS		DESPESAS LIQUIDADAS	
			No Bimestre (e)	% (f)=(e/d)	Até o Bimestre (g)	% (h)=(g/d)
40-DESPESAS CUSTEADAS C/APLIC. FIN. EM OUTROS RECURSOS DE IMPOSTOS VINC. AO ENSINO	0,0	0,0	0,0	0,00	0,0	0,00
41-DESPESAS CUSTEADAS COM A CONTRIBUIÇÃO DO SALÁRIO-EDUCAÇÃO	3.530.000,0	4.104.740,7	2.599.043,9	63,32	1.161.285,6	28,29
42-DESPESAS CUSTEADAS COM OPERAÇÃO DE CRÉDITO	0,0	0,0	0,0	0,00	0,0	0,00
43-DESPESAS CUSTEADAS COM OUTRAS RECEITAS PARA FINANCIAMENTO DO ENSINO	852.070,0	907.420,5	443.414,9	48,87	263.921,4	29,08
44-TOTAL OUTRAS DESPESAS CUSTEADAS C/RECEITAS ADIC. P/FINANC.DO ENSINO (40+41+42+43)	4.382.070,0	5.012.161,2	3.042.458,8	60,70	1.425.207,0	28,43
45-TOTAL GERAL DAS DESPESAS COM MDE (29+44)	40.500.000,0	40.897.933,0	34.171.344,8	83,55	18.449.835,1	45,11

RESTOS A PAGAR INSCRITOS COM DISPONIBILIDADE FINANCEIRA DE RECURSOS DE IMPOSTOS VINCULADOS AO ENSINO	SALDO ATÉ O BIMESTRE	Cancelado em 2016 (g)
46-RESTOS A PAGAR DE DESPESAS COM MANUTENÇÃO E DESENVOLVIMENTO DO ENSINO	297.770,90	82.393,30
46.1- EXECUTADOS COM RECURSOS DE IMPOSTOS VINCULADOS AO ENSINO	179.294,50	82.393,30
46.2-EXECUTADOS COM RECURSOS DO FUNDEB	118.476,40	0,00
FLUXO FINANCEIRO DOS RECURSOS DO FUNDEB		VALOR
47-SALDO FINANCEIRO DO FUNDEB EM 31 DE DEZEMBRO DE <EXERCÍCIO ANTERIOR>		429.618,30
48-(+) INGRESSO DE RECURSOS DO FUNDEB ATÉ O BIMESTRE		8.298.068,10
49-(-) PAGAMENTOS EFETUADOS ATÉ O BIMESTRE		8.063.508,10
49.1-ORÇAMENTO DO EXERCÍCIO		8.063.508,10
49.2-RESTOS A PAGAR		0,00
50-(+) RECEITA DE APLICAÇÃO FINANCEIRA DOS RECURSOS DO FUNDEB ATÉ O BIMESTRE		55.118,70
51-(-) SALDO FINANCEIRO DO FUNDEB NO EXERCÍCIO ATUAL		719.297,00

FONTE :

1 Caput do artigo 212 da CF/1988

2 Os valores referentes à parcela dos restos a pagar inscritos sem disponibilidade financeira vinculada à educação deverão ser informados somente no RREO do último bimestre do exercício.

3 Limites mínimos anuais a serem cumpridos no encerramento do exercício, no âmbito de atuação prioritária, conforme Lei 9.394/96, art. 11, V.

**AJUSTE DAS DESPESAS COM MANUTENÇÃO E DESENVOLVIMENTO DO ENSINO****VINCULADAS ÀS RECEITAS RESULTANTES DE IMPOSTOS**

Despesas com Ensino Fundamental ( 24.2 )

8.841.232,40

Despesas com Educação Infantil em Creches e Pré-Escolas ( 23.2 )

7.705.300,90

Outras Despesas com Ensino

440.855,70

695.075,80

**PARCELA DAS TRANSFERÊNCIAS DESTINADA À FORMAÇÃO DO FUNDEB ( 10 )**

8.651.251,50

**INATIVOS PAGOS COM RECURSOS DO TESOURO ( 40 )**

0,00

Despesas com Ensino Fundamental

0,00

Despesas com Educação Infantil em Creches e Pré-Escolas

0,00

**TOTAL DA DESPESA COM MANUTENÇÃO E DESENVOLVIMENTO DO ENSINO - ( 24.2 + 23.2 + 10 + 40 )**

16.797.408,10

**AJUSTE DA TABELA DE CUMPRIMENTO DOS LIMITES CONSTITUCIONAIS**

Mínimo de &lt;25%&gt; das receitas resultantes de impostos na manutenção e desenvolvimento do ensino - Caput do artigo 212 da CF/88

30,84

Mínimo de &lt;60%&gt; do FUNDEB na remuneração do magistério do Ensino Fundamental - caput § 5º do artigo 60 do ADCT

76,32

SIGFIS - Versão 2016

Data de Emissão: 29/07/2016 17:37h

Anexo 8 do RREO

LUIZ ANTONIO DA SILVA NEVES  
Prefeito MunicipalCARMEN MARIA COELHO BARBOSA GOMES  
Secretária Municipal de Fazenda  
Contadora - CRC/ RJ 083142/0-0LENILDA BRAGA RODRIGUES PORTO DA SILVA  
Coordenadora de Controle Interno  
Contadora - CRC/ RJ 083134/0-9RITA DE CÁSSIA DE SOUZA  
Chefe de setor de Contabilidade  
Contadora - CRC/ RJ 095113/0-1



**MUNICÍPIO DE PIRAI**  
**RELATÓRIO RESUMIDO DA EXECUÇÃO ORÇAMENTÁRIA**  
**DEMONSTRATIVO DAS RECEITAS DE IMPOSTOS E DAS DESPESAS PRÓPRIAS COM SAÚDE**  
**ORÇAMENTOS FISCAL E DA SEGURIDADE SOCIAL**  
**PERÍODO DE REFERÊNCIA : 3º Bimestre / 2016**

ADCT, art 77 - Anexo 12

R\$ 1,00

RECEITAS PARA APURAÇÃO DA APLICAÇÃO EM AÇÕES E SERVIÇOS PÚBLICOS DE SAÚDE	PREVISÃO INICIAL	PREVISÃO ATUALIZADA (a)	RECEITAS REALIZADAS	
			Até 3º Bim/2016 (b)	% (b/a)
RECEITA DE IMPOSTOS LÍQUIDA (I)	19.398.000,0	19.398.000,0	11.209.687,2	57,79
Imposto Predial e Territorial Urbano - IPTU	3.120.000,0	3.120.000,0	2.623.498,2	84,09
Imposto sobre Transmissão de Bens Intervivos - ITBI	250.000,0	250.000,0	141.019,4	56,41
Imposto sobre Serviços de Qualquer Natureza - ISS	12.800.000,0	12.800.000,0	6.783.247,0	52,99
Imposto de Renda Retido na Fonte - IRRF	2.200.000,0	2.200.000,0	1.071.294,4	48,70
Imposto Territorial Rural - ITR	0,0	0,0	0,0	0,00
Multas, Juros de Mora e Outros Encargos dos Impostos	53.000,0	53.000,0	16.063,6	30,31
Dívida Ativa dos Impostos	300.000,0	300.000,0	187.618,9	62,54
Multas, Juros de Mora e Outros Encargos da Dívida Ativa	675.000,0	675.000,0	386.945,7	57,33
RECEITAS DE TRANSFERÊNCIAS CONSTITUCIONAIS	84.587.700,0	84.587.700,0	43.256.259,0	51,14
Cota-Parte FPM	15.330.000,0	15.330.000,0	7.420.439,6	48,40
Cota-Parte ITR	57.700,0	57.700,0	35.110,1	60,85
Cota-Parte IPVA	1.500.000,0	1.500.000,0	1.450.107,3	96,67
Cota-Parte ICMS	66.000.000,0	66.000.000,0	33.470.109,9	50,71
Cota-Parte IPI-Exportação	1.500.000,0	1.500.000,0	763.550,7	50,90
Compensações Financeiras Provenientes de Impostos e Transferências CONSTITUCIONAIS	0,0	0,0	0,0	0,00
Desoneração ICMS (LC 87/96)	200.000,0	200.000,0	116.941,4	58,47
Outras	0,0	0,0	0,0	0,00
<b>TOTAL DAS RECEITAS PARA APURAÇÃO DA APLICAÇÃO EM AÇÕES E SERVIÇOS PÚBLICOS DE SAÚDE (III) = I + II</b>	<b>103.985.700,0</b>	<b>103.985.700,0</b>	<b>54.465.946,2</b>	<b>52,38</b>

RECEITAS ADICIONAIS PARA FINANCIAMENTO DA SAÚDE	PREVISÃO INICIAL	PREVISÃO ATUALIZADA (c)	RECEITAS REALIZADAS	
			Até 3º Bim/2016 (d)	% (d/c)
TRANSFERÊNCIA DE RECURSOS DO SISTEMA ÚNICO DE SAÚDE-SUS	12.290.247,0	12.290.247,0	5.748.991,7	46,78
Provenientes da União	11.157.660,0	11.157.660,0	5.748.991,7	51,53
Provenientes dos Estados	1.132.587,0	1.132.587,0	0,0	0,00
Provenientes de Outros Municípios	0,0	0,0	0,0	0,00
Outras Receitas do SUS	0,0	0,0	0,0	0,00
TRANSFERÊNCIAS VOLUNTÁRIAS	0,0	0,0	0,0	0,00
RECEITAS DE OPERAÇÕES DE CRÉDITO VINCULADAS À SAÚDE	0,0	0,0	0,0	0,00
OUTRAS RECEITAS PARA FINANCIAMENTO DA SAÚDE	0,0	0,0	0,0	0,00
<b>TOTAL RECEITAS ADICIONAIS PARA FINANCIAMENTO DA SAÚDE</b>	<b>12.290.247,0</b>	<b>12.290.247,0</b>	<b>5.748.991,7</b>	<b>46,78</b>

DESPESAS COM SAÚDE (Por Grupo de Natureza da Despesa)	DOTAÇÃO INICIAL	DOTAÇÃO ATUALIZADA (e)	DESPESAS EMPENHADAS		DESPESAS LIQUIDADAS	
			Até 3º Bim/2016 (f)	% (f/e)	Até 3º Bim/2016 (g)	% (g/e)
DESPESAS CORRENTES	43.247.309,7	43.689.057,1	38.774.659,7	88,75	22.404.400,2	51,28
Pessoal e Encargos Sociais	16.874.638,7	16.394.460,0	16.905.689,8	103,12	8.913.976,5	54,37
Juros e Encargos da Dívida	0,0	0,0	0,0	0,00	0,0	0,00
Outras Despesas Correntes	26.372.671,0	27.294.597,1	21.868.969,9	80,12	13.490.423,7	49,43
DESPESAS DE CAPITAL	1.372.690,3	2.172.141,5	227.876,8	10,49	145.373,3	6,69
Investimentos	1.372.690,3	2.172.141,5	227.876,8	10,49	145.373,3	6,69
Inversões Financeiras	0,0	0,0	0,0	0,00	0,0	0,00
Amortização da Dívida	0,0	0,0	0,0	0,00	0,0	0,00
<b>TOTAL DAS DESPESAS COM SAÚDE (IV)</b>	<b>44.620.000,0</b>	<b>45.861.198,6</b>	<b>39.002.536,5</b>	<b>85,04</b>	<b>22.549.773,5</b>	<b>49,17</b>

DESPESAS COM SAÚDE NÃO COMPUTADAS PARA FINS DE APURAÇÃO DO PERCENTUAL MÍNIMO	DOTAÇÃO INICIAL	DOTAÇÃO ATUALIZADA	DESPESAS EMPENHADAS		DESPESAS LIQUIDADAS	
			Até 3º Bim/2016 (h)	% (h/IVf)	Até 3º Bim/2016 (i)	% (i/Vg)
DESPESAS COM INATIVOS E PENSIONISTAS	0,0	0,0	0,0	0,00	0,0	0,00
DESPESA COM ASSISTÊNCIA À SAÚDE QUE NÃO ATENDE AO PRINCÍPIO DE ACESSO UNIVERSAL	0,0	0,0	0,0	0,00	0,0	0,00
DESPESAS CUSTEADAS COM OUTROS RECURSOS	13.320.247,0	14.561.445,7	9.220.455,6	23,64	5.862.058,2	26,00
Recursos de Transferência do Sistema Único de Saúde - SUS	13.320.247,0	14.561.445,7	9.220.455,6	23,64	5.862.058,2	26,00
Recursos de Operações de Crédito	0,0	0,0	0,0	0,00	0,0	0,00
Outros Recursos	0,0	0,0	0,0	0,00	0,0	0,00
OUTRAS AÇÕES E SERVIÇOS NÃO COMPUTADOS	0,0	0,0	0,0	0,00	0,0	0,00
RESTOS A PAGAR NÃO PROCESSADOS INSCRITOS INDEVIDAMENTE NO EXERCÍCIO SEM DISPONIBILIDADE FINANCEIRA¹	0,0	0,0	0,0	0,00	0,0	0,00
DESPESAS CUSTEADAS COM DISPONIBILIDADE DE CAIXA VINCULADA AOS RESTOS A PAGAR CANCELADOS²	0,0	0,0	0,0	0,00	0,0	0,00
DESPESAS CUSTEADAS C/REC.VINCULADOS À PARCELA DO % MÍNIMO NÃO APLICADAS EM AÇÕES E SERV. SAÚDE EM EXER. ANTERIORES³	0,0	0,0	0,0	0,00	0,0	0,00
<b>TOTAL DAS DESPESAS COM SAÚDE NÃO COMPUTADAS (V)</b>	<b>13.320.247,0</b>	<b>14.561.445,7</b>	<b>9.220.455,6</b>	<b>23,64</b>	<b>5.862.058,2</b>	<b>26,00</b>
<b>TOTAL DAS DESPESAS COM AÇÕES E SERVIÇOS PÚBLICOS DE SAÚDE (VI) = (IV - V)</b>	<b>31.299.753,0</b>	<b>31.299.752,9</b>	<b>29.782.080,9</b>	<b>76,36</b>	<b>16.687.715,3</b>	<b>74,00</b>

SIGFIS - Versão 2016

Data de Emissão: 29/07/2016 17:37h

Anexo 12 do RREO

LUIZ ANTONIO DA SILVA NEVES  
Prefeito MunicipalCARMEN MARIA COELHO BARBOSA GOMES  
Secretária Municipal de Fazenda  
Contadora - CRC/ RJ 083142/0-0LENILDA BRAGA RODRIGUES PORTO DA SILVA  
Coordenadora de Controle Interno  
Contadora - CRC/ RJ 083134/0-9RITA DE CÁSSIA DE SOUZA  
Chefe de setor de Contabilidade  
Contadora - CRC/ RJ 095113/0-1



PERCENTUAL DE APLICAÇÃO EM AÇÕES E SERVIÇOS PÚBLICOS DE SAÚDE SOBRE A RECEITA DE IMPOSTOS LÍQUIDA E TRANSFERÊNCIAS CONSTITUCIONAIS E LEGAIS (VII%) = (VII / IIIb X 100) - LIMITE CONSTITUCIONAL 15% <sup>(4 e 5)</sup>					30,64 %	
VALOR REFERENTE À DIFERENÇA ENTRE O VALOR EXECUTADO E O LIMITE MÍNIMO CONSTITUCIONAL [(VII - 15)/100xIIIb] <sup>6</sup>					8.517.823,4	
EXECUÇÃO DE RESTOS A PAGAR NÃO PROCESSADOS INSCRITOS COM DISPONIBILIDADE DE CAIXA	INSCRITOS	CANCELADOS/PRESCRITOS	PAGOS	A PAGAR	PARCELA CONSIDERADA NO LIMITE	
Inscritos em 2015	0,0	0,0	0,00	0,00	0,00	
Inscritos em 2014	0,0	0,0	0,00	0,00	0,00	
Inscritos em 2013	0,0	0,0	0,00	0,00	0,00	
Inscritos em 2012	0,0	0,0	0,00	0,00	0,00	
<b>Total</b>	<b>0,0</b>	<b>0,0</b>	<b>0,00</b>	<b>0,00</b>	<b>0,00</b>	
CONTROLE DOS RESTOS A PAGAR CANCELADOS OU PRESCRITOS PARA FINS DE APLICAÇÃO DA DISPONIBILIDADE DE CAIXA CONFORME ARTIGO 24, §1º E §2º			RESTOS A PAGAR CANCELADOS OU PRESCRITOS			
			Saldo Inicial	Despesas custeadas no exercício de referência (j)	Saldo Final (Não Aplicado)	
Restos a Pagar Cancelados ou Prescritos em 2015			0,0	0,0	0,00	
Restos a Pagar Cancelados ou Prescritos em 2014			0,0	0,0	0,00	
Restos a Pagar Cancelados ou Prescritos em 2013			0,0	0,0	0,00	
Restos a Pagar Cancelados ou Prescritos em 2012			0,0	0,0	0,00	
<b>Total (VIII)</b>			<b>0,0</b>	<b>0,0</b>	<b>0,00</b>	
CONTROLE DO VALOR REFERENTE AO PERCENTUAL MÍNIMO NÃO CUMPRIDO EM EXERCÍCIOS ANTERIORES PARA FINS DE APLICAÇÃO DOS RECURSOS VINCULADOS CONFORME ART. 25 E 26			LIMITE NÃO CUMPRIDO			
			Saldo Inicial	Despesas custeadas no exercício de referência (k)	Saldo Final (Não Aplicado)	
Diferença de limite não cumprido em 2015			0,0	0,0	0,00	
Diferença de limite não cumprido em 2014			0,0	0,0	0,00	
Diferença de limite não cumprido em 2013			0,0	0,0	0,00	
Diferença de limite não cumprido em 2012			0,0	0,0	0,00	
<b>Total (IX)</b>			<b>0,0</b>	<b>0,0</b>	<b>0,00</b>	

DESPESAS COM SAÚDE (Por Subfunção)	DOTAÇÃO INICIAL	DOTAÇÃO ATUALIZADA	DESPESAS EMPENHADAS		DESPESAS LIQUIDADAS	
			Até 3º Bim/2016 (l)	% (l / total l)	Até 3º Bim/2016 (m)	% (m / total m)
Atenção Básica	6.870.108,0	7.562.424,4	3.525.824,5	9,04	1.615.304,9	7,16
Assistência Hospitalar e Ambulatorial	17.912.643,0	18.755.819,7	16.455.986,4	42,18	11.137.672,2	49,36
Suporte Profilático e Terapêutico	1.342.494,0	1.402.494,0	1.036.825,0	2,66	320.766,0	1,42
Vigilância Sanitária	189.257,0	125.257,0	68.555,9	0,18	33.363,6	0,15
Vigilância Epidemiológica	634.370,0	721.455,6	447.662,3	1,15	196.046,8	0,87
Alimentação e Nutrição	0,0	0,0	0,0	0,00	0,0	0,00
Outras Subfunções	17.671.128,0	18.356.536,7	17.476.454,5	44,80	9.259.900,1	41,04
<b>TOTAL</b>	<b>44.620.000,0</b>	<b>46.923.987,4</b>	<b>39.011.308,6</b>	<b>100,00</b>	<b>22.563.053,6</b>	<b>100,00</b>

Fonte : Relatórios Contábeis da Administração Direta.

<sup>1</sup> Esta linha apresentará valor somente no Relatório Resumido da Execução Orçamentária do último bimestre do exercício.

<sup>2</sup> O valor apresentado na intercessão com a coluna "i" ou com a coluna "h+i" (último bimestre) deverá ser o mesmo apresentado no "total j".

<sup>3</sup> O valor apresentado na intercessão com a coluna "i" ou com a coluna "h+i" (último bimestre) deverá ser o mesmo apresentado no "total k".

<sup>4</sup> Limite anual mínimo a ser cumprido no encerramento do exercício.

<sup>5</sup> Durante o exercício esse valor servirá para o monitoramento no art. 23 da LC 141/2012.

<sup>6</sup> No último bimestre será utilizada a fórmula: VI(h+i) - (15 x IIIb/100)

MUNICÍPIO DE PIRAI - PODER EXECUTIVO  
RELATÓRIO RESUMIDO DA EXECUÇÃO ORÇAMENTÁRIA  
DEMONSTRATIVO DAS PARCERIAS PÚBLICO-PRIVADAS

ORÇAMENTOS FISCAL E DA SEGURIDADE SOCIAL  
PERÍODO DE REFERÊNCIA : 3º Bimestre / 2016

Lei nº 11.079, de 30.12.2004, arts 22 e 28 - Anexo 13

R\$ 1,00

ESPECIFICAÇÃO	SALDO TOTAL EM 31 DE DEZEMBRO DO EXERCÍCIO ANTERIOR (a)	REGISTROS EFETUADOS EM 2016		SALDO TOTAL (c) = (a) + (b)
		NO BIMESTRE	ATÉ O BIMESTRE (b)	
<b>TOTAL DE ATIVOS</b>	0,0	0,0	0,0	0,0
Direitos Futuros	0,0	0,0	0,0	0,0
Ativos Contabilizados na SPE	0,0	0,0	0,0	0,0
Contrapartida para Provisões de PPP	0,0	0,0	0,0	0,0
<b>TOTAL DE PASSIVOS (I)</b>	0,0	0,0	0,0	0,0
Obrigações Não Relacionadas a Serviços	0,0	0,0	0,0	0,0
Contrapartida para Ativos da SPE	0,0	0,0	0,0	0,0
Provisões de PPP	0,0	0,0	0,0	0,0
<b>GARANTIAS DE PPP(II)</b>	0,0	0,0	0,0	0,0
<b>SALDO LÍQUIDO DE PASSIVOS DE PPP (III) = (I-II)</b>	0,0	0,0	0,0	0,0
<b>PASSIVOS CONTINGENTES</b>	0,0	0,0	0,0	0,0
Contraprestações Futuras	0,0	0,0	0,0	0,0
Riscos Não Provisionados	0,0	0,0	0,0	0,0
Outros Passivos Contingentes	0,0	0,0	0,0	0,0
<b>ATIVOS CONTINGENTES</b>	0,0	0,0	0,0	0,0
Serviços Futuros	0,0	0,0	0,0	0,0
Outros Ativos Contingentes	0,0	0,0	0,0	0,0

DESPESAS DE PPP	2015	2016	2017	2018	2019	2020	2021	2022	2023	2024	2025
<b>Do Ente Federado</b>											
<b>Das Estatais Não-Dependentes</b>											
<b>TOTAL DAS DESPESAS</b>	0,0	0,0	0,0	0,0	0,0	0,0	0,0	0,0	0,0	0,0	0,0
<b>RECEITA CORRENTE LÍQUIDA (RCL)</b>	158.512.912,0	163.796.748,7	169.256.715,8	174.898.684,4	180.728.721,1	186.753.095,1	192.978.284,3	199.410.982,7	206.058.107,3	212.926.805,8	220.024.464,1
<b>TOTAL DAS DESPESAS / RCL (%)</b>	0,0	0,0	0,0	0,0	0,0	0,0	0,0	0,0	0,0	0,0	0,0

FONTE :

SIGFIS - Versão 2016

Data de Emissão: 29/07/2016 17:37h

LUIZ ANTONIO DA SILVA NEVES    CARMEN MARIA COELHO BARBOSA GOMES    LENILDA BRAGA RODRIGUES PORTO DA SILVA    RITA DE CÁSSIA DE SOUZA  
Prefeito Municipal                      Secretária Municipal de Fazenda                      Coordenadora de Controle Interno                      Chefe de setor de Contabilidade  
Contadora - CRC/ RJ 083142/0-0                      Contadora - CRC/ RJ 083134/0-9                      Contadora - CRC/ RJ 095113/0-1

NÃO DEIXE A DENGUE LEVAR QUEM VOCÊ AMA!



Mantenha a caixa d' água sempre fechada com tampa adequada.



Mantenha bem tampados tonéis e barris d' água.



Lave semanalmente por dentro, com escova e sabão os tanques utilizados para armazenar água.



Encha de areia até a borda os pratinhos dos vasos de planta.

No caso de suspeita de dengue, procure uma Unidade de Saúde

**DISQUE DENGUE**  
**2411-9319**

MUNICÍPIO DE PIRAI - PODER EXECUTIVO  
DEMONSTRATIVO SIMPLIFICADO DO RELATÓRIO RESUMIDO DA EXECUÇÃO ORÇAMENTÁRIA  
**DEMONSTRATIVO SIMPLIFICADO**  
ORÇAMENTOS FISCAL E DA SEGURIDADE SOCIAL  
PERÍODO DE REFERÊNCIA : 3º Bimestre / 2016

LRF, art 48 - Anexo 14

R\$1,00

BALANÇO ORÇAMENTÁRIO - RECEITAS		No bimestre		Até o bimestre	
Previsão Inicial de Receita		0,0		172.320.000,0	
Previsão Atualizada da Receita		0,0		172.320.000,0	
Receitas Realizadas		27.299.282,2		92.432.146,6	
Deficit Orçamentário		0,0		0,0	
Saldos de Exercícios Anteriores (utilizados para créditos adicionais)		0,0		0,0	
BALANÇO ORÇAMENTÁRIO - DESPESAS		No bimestre		Até o bimestre	
Dotação Inicial		0,0		172.320.000,0	
Dotação Atualizada		0,0		177.834.010,4	
Despesas Empenhadas		9.903.917,3		133.125.237,1	
Despesas Liquidadas		29.063.128,6		74.222.448,7	
Superavit Orçamentário		0,0		18.209.697,9	
DESPESAS POR FUNÇÃO/SUBFUNÇÃO		No bimestre		Até o bimestre	
Despesas Empenhadas		9.903.917,3		133.125.237,1	
Despesas Liquidadas		29.063.128,6		74.222.448,8	
RECEITA CORRENTE LIQUIDA - RCL				Até o bimestre	
Receita Corrente Líquida				165.634.797,3	
RECEITAS/DESPESAS DOS REGIMES DE PREVIDENCIA		No bimestre		Até o bimestre	
Regime Próprio de Previdência Social dos Servidores Públicos					
Receitas Previdenciárias realizadas (III)		5.191.057,7		21.251.295,3	
Despesas Previdenciárias liquidadas (IV)		2.529.301,7		6.551.670,5	
Resultado Previdenciário (III-IV)		2.661.756,0		14.699.624,8	
RESULTADOS NOMINAL E PRIMÁRIO		Meta Fixada no Anexo de Metas Fiscais da LDO (a)	Resultado Apurado Até o Bimestre (b)	% em Relação à Meta (b/a)	
Resultado Nominal		0,0	-1.251.107,4		0,0%
Resultado Primário		0,0	2.986.169,7		0,0%
MOVIMENTAÇÃO DE RESTOS A PAGAR		Inscrição	Cancelamento até o bimestre	Pagamento até o bimestre	Saldo a pagar
<b>POR PODER</b>					
RESTOS A PAGAR PROCESSADOS					
Poder Executivo		2.793.443,9	9.094,2	3.348.931,3	-564.581,6
Poder Legislativo		0,0	0,0	0,0	0,0
RESTOS A PAGAR NÃO PROCESSADOS					
Poder Executivo		3.741.146,4	518.521,7	2.742.907,4	2.232.349,5
Poder Legislativo		636.226,1	23.175,7	1.952,7	611.097,7
<b>TOTAL</b>		<b>7.170.816,4</b>	<b>550.791,6</b>	<b>6.093.791,4</b>	<b>2.278.865,6</b>
DESPESAS COM MANUTENÇÃO E DESENVOLVIMENTO DO ENSINO - MDE		Valor Apurado até o bimestre	Limites Constitucionais Anuais		
Mínimo Anual de 25% das Receitas de Impostos na Manutenção e Desenvolvimento do Ensino - MDE		16.474.501,5	%Mínimo Aplicar Exerc	%Aplicado até o bimestre	
			25%	30,3%	
Mínimo Anual de 60% do FUNDEB na Remuneração dos Professores do Ensino Fundamental		8.112.673,5	60%	75,5%	
RECEITAS DE OPERAÇÕES DE CRÉDITO E DESPESAS DE CAPITAL		Valor Apurado Até o Bimestre	Saldo a Realizar		
Receita de Operação de Crédito					
Despesa de Capital Líquida					
PROJEÇÃO ATUARIAL DOS REGIMES DE PREVIDÊNCIA		Exercício em Referência	10º Exercício	20º Exercício	35º Exercício
<b>Regime Próprio de Previdência Social dos Servidores Públicos</b>					
Receitas Previdenciárias (IV)					
Despesas Previdenciárias (V)					
Resultado Previdenciário (VI)=(IV-V)					
RECEITA DA ALIENAÇÃO DE ATIVOS E APLICAÇÃO DOS RECURSOS		Valor Apurado Até o Bimestre	Saldo a Realizar		
Receita de Capital Resultante da Alienação de Ativos					
Aplicação dos Recursos da Alienação de Ativos					
DESPESAS COM AÇÕES E SERVIÇOS PÚBLICOS DE SAÚDE		Valor Apurado Até o Bimestre	Limite Constitucional Anual		
Despesas Próprias com Ações e Serviços Públicos de Saúde		29.782.080,9	%Mínimo a Aplicar no Exercício	% Aplicado até o bimestre	
			15,0%	30,6%	
DESPESAS DE CARÁTER CONTINUADO, DERIVADAS DE PPP'S CONTRATADAS		Valor Apurado no Exercício Corrente			
Total das despesas / RCL (%)					0,0%

FONTE :

Nota :

SIGFIS - Versão 2016

Data de Emissão: 29/07/2016 17:37h

Anexo 14 do RREO

LUIZ ANTONIO DA SILVA NEVES  
Prefeito MunicipalCARMEN MARIA COELHO BARBOSA GOMES  
Secretária Municipal de Fazenda  
Contadora - CRC/ RJ 083142/0-0LENILDA BRAGA RODRIGUES PORTO DA SILVA  
Coordenadora de Controle Interno  
Contadora - CRC/ RJ 083134/0-9RITA DE CÁSSIA DE SOUZA  
Chefe de setor de Contabilidade  
Contadora - CRC/ RJ 095113/0-1

**FUNDO DE PREVIDÊNCIA SOCIAL DO MUNICÍPIO DE PIRAI****PORTARIA – FPSMP Nº 187/2016**

A Gerente de Programa Especial de Trabalho, Paula Lages Tolentino, matrícula nº 1511, no uso de suas atribuições, conforme competência delegada através do Decreto nº 3.729, de 08/01/2013;

**CONSIDERANDO** a conclusão da perícia médica realizada em 14/07/2016, da servidora **VIVIANE EPIFANIO DE PAULA GUEDES**, matrícula nº 4985;

**CONSIDERANDO** que a mesma servidora encontra-se de licença médica, por período superior a 30 (trinta) dias, conforme Portaria nº 593/2016, Exmo.Sr.Prefeito Municipal;

**CONSIDERANDO** o disposto no artigo 1º, § 2º, e artigo 5º, da Lei nº 656, de 19 de setembro de 2002, c/c art. 33, § 1º a 10º e art. 34, da Lei 885, de 17 de dezembro/2007.

**CONSIDERANDO** ainda, tudo o que consta no processo nº 00289/2016;

**RESOLVE** conceder prorrogação de licença, pelo período de 14/07/2016 a 27/08/2016, perfazendo 45 (quarenta e cinco) dias, a servidora, **VIVIANE EPIFANIO DE PAULA GUEDES**, matrícula nº 4985, Docente I, Nível A, a qual encontra-se lotada na Secretaria Municipal de Educação, sendo o valor do benefício ora concedido, proporcional aos dias indicados no laudo pericial e fixados de acordo com base na contribuição da servidora.

Publique-se  
Registre-se e Cumpra-se

Pirai, 15 de julho de 2016.

**Paula Lages Tolentino**  
**Gerente de Programa Especial de Trabalho**

**PORTARIA – FPSMP Nº 188/2016**

A Gerente de Programa Especial de Trabalho, Paula Lages Tolentino, matrícula nº 1511, no uso de suas atribuições, conforme competência delegada através do Decreto nº 3.729, de 08/01/2013;

**CONSIDERANDO** a conclusão da perícia médica realizada em 12/07/2016, da servidora **BRUNA BARBOSA MUNIZ**, matrícula nº 10008;

**CONSIDERANDO** que a mesma

servidora encontra-se de licença médica, por período superior a 30 (trinta) dias, conforme Portaria-FPSMP nº 161/2016;

**CONSIDERANDO** o disposto no artigo 1º, § 2º, e artigo 5º, da Lei nº 656, de 19 de setembro de 2002, c/c art. 33, § 1º a 10º e art. 34, da Lei 885, de 17 de dezembro/2007.

**CONSIDERANDO** ainda, tudo o que consta no processo nº 00252/2016;

**RESOLVE** conceder prorrogação de licença, pelo período de 11/07/2016 a 08/09/2016, perfazendo 60 (sessenta) dias, a servidora, **BRUNA BARBOSA MUNIZ**, matrícula nº 10008, Agente Comunitário de Saúde, nível ACS, a qual encontra-se lotada na Secretaria Municipal de Saúde, sendo o valor do benefício ora concedido, proporcional aos dias indicados no laudo pericial e fixados de acordo com base na contribuição da servidora.

Publique-se  
Registre-se e Cumpra-se

Pirai, 15 de julho de 2016.

**Paula Lages Tolentino**  
**Gerente de Programa Especial de Trabalho**

**PORTARIA – FPSMP Nº 189/2016**

A Gerente de Programa Especial de Trabalho, Paula Lages Tolentino, matrícula nº 1511, no uso de suas atribuições, conforme competência delegada através do Decreto nº 3.729, de 08/01/2013;

**CONSIDERANDO** a conclusão da perícia médica realizada em 02/06/2016, da servidora **JULIANA SOARES SARMENTO DOS SANTOS**, matrícula nº 10408;

**CONSIDERANDO** que a mesma servidora encontra-se de licença médica, por período superior a 30 (trinta) dias, conforme Portaria-FPSMP nº 155/2016;

**CONSIDERANDO** o disposto no artigo 1º, § 2º, e artigo 5º, da Lei nº 656, de 19 de setembro de 2002, c/c art. 33, § 1º a 10º e art. 34, da Lei 885, de 17 de dezembro/2007.

**CONSIDERANDO** ainda, tudo o que consta no processo nº 00241/2016;

**RESOLVE** conceder licença, pelo período de 24/07/2016 a 06/09/2016, perfazendo 45 (quarenta e cinco) dias, a servidora **JULIANA SOARES SARMENTO DOS SANTOS**, matrícula nº 10408, Docente II, nível B, a qual

encontra-se lotada na Secretaria Municipal de Educação, sendo o valor do benefício ora concedido, proporcional aos dias indicados no laudo pericial e fixados de acordo com base na contribuição da servidora.

Publique-se  
Registre-se e Cumpra-se

Pirai, 15 de julho de 2016.

**Paula Lages Tolentino**  
**Gerente de Programa Especial de Trabalho**

**PORTARIA – FPSMP Nº 193/2016**

A Gerente de Programa Especial de Trabalho, Paula Lages Tolentino, matrícula nº 1511, no uso de suas atribuições, conforme competência delegada através do Decreto nº 3.729, de 08/01/2013;

**CONSIDERANDO** a conclusão da perícia médica realizada em 18/07/2016, da servidora **CLAUDIA PEREIRA LOPES**, matrícula nº 6852;

**CONSIDERANDO** que a mesma servidora encontra-se de licença médica, por período superior a 30 (trinta) dias, conforme Portaria nº 591/2016, Exmo. Sr. Prefeito Municipal;

**CONSIDERANDO** o disposto no artigo 1º, § 2º, e artigo 5º, da Lei nº 656, de 19 de setembro de 2002, c/c art. 33, § 1º a 10º e art. 34, da Lei 885, de 17 de dezembro/2007.

**CONSIDERANDO** ainda, tudo o que consta no processo nº 00244/2014;

**RESOLVE** conceder prorrogação de licença, pelo período de 21/07/2016 a 19/08/2016, perfazendo 30 (trinta) dias, a servidora, **CLAUDIA PEREIRA LOPES**, matrícula nº 6852, Especialista de Educação Orientador Pedagógico, Nível C, a qual encontra-se lotada na Secretaria Municipal de Educação, sendo o valor do benefício ora concedido, proporcional aos dias indicados no laudo pericial e fixados de acordo com base na contribuição da servidora.

Publique-se  
Registre-se e Cumpra-se

Pirai, 20 de julho de 2016.

**Paula Lages Tolentino**  
**Gerente de Programa Especial de Trabalho**



**EXTRATO DE PORTARIA DE  
APOSENTADORIA**

**INSTRUMENTO:** Portaria FPSMP nº 190/2016 de Concessão de Aposentadoria por Invalidez  
**PROCESSO Nº:** 260/2016  
**BENEFICIÁRIO:** SANDRA REGINA ESTEVES – Matrícula nº 5855-3  
**FUNDAMENTAÇÃO:** Artigo 29, § 9º c/c Artigo 144, da Lei nº 1.104, de 18/12/2012, c/c Artigo 40, §1º, I, da CF, c/c EC nº 70/2012.  
**DATA:** 18 de julho de 2016.  
**VALIDADE:** a partir da publicação deste instrumento.

**EXTRATO DE PORTARIA DE  
APOSENTADORIA**

**INSTRUMENTO:** Portaria FPSMP nº 191/2016 de Concessão de Aposentadoria por Tempo de Contribuição  
**PROCESSO Nº:** 261/2016  
**BENEFICIÁRIO:** CLEIDE ADAUTO ROSA – Matrícula nº 952-8  
**FUNDAMENTAÇÃO:** Artigo 136, §§ 2º e 3º, da Lei nº 1.104, de 18/12/2012 c/c Artigo 3º, da EC 47/2005.  
**DATA:** 19 de julho de 2016.  
**VALIDADE:** a partir da publicação deste instrumento.

**EXTRATO DE PORTARIA DE  
APOSENTADORIA**

**INSTRUMENTO:** Portaria FPSMP nº 192/2016 de Concessão de Aposentadoria por Tempo de Contribuição  
**PROCESSO Nº:** 278/2016  
**BENEFICIÁRIO:** JOSÉ PAULO PAIVA - Matrícula nº 5812-1  
**FUNDAMENTAÇÃO:** Artigo 137, Incisos I a V e § 4º, da Lei nº 1.104, de 18/12/2012, c/c Artigo 6º, da EC nº 41/2003, c/c do Artigo 40 da CF.  
**DATA:** 20 de julho de 2016.  
**VALIDADE:** a partir da publicação deste instrumento.

## CÂMARA MUNICIPAL DE PIRAI

MUNICIPIO DE PIRAI - PODER LEGISLATIVO  
 RELATÓRIO DE GESTÃO FISCAL  
 DEMONSTRATIVO DA DESPESA COM PESSOAL  
 ORÇAMENTOS FISCAL E DA SEGURIDADE SOCIAL  
 PERÍODO DE REFERÊNCIA : 1º Semestre / 2016

RGF - ANEXO 1

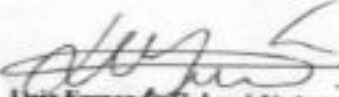
R\$ 1,00

DESPESA COM PESSOAL	DESPESA EXECUTADAS Jul/2015 até Jun/2016		
	LIQUIDADAS	INSCRITAS EM RP NÃO PROCESSADOS	TOTAL
<b>DESPESA BRUTA COM PESSOAL (I)</b>	4.957.573,0	0,0	4.957.573,0
Pessoal Ativo	4.957.573,0	0,0	4.957.573,0
Pessoal Inativo e Pensionista	0,0	0,0	0,0
Outras Despesas de Pessoal Decorrentes de Contratos de Terceirização (art. 18, § 1º da LRF)	0,0	0,0	0,0
<b>Despesas não Computadas (art. 19, § 1º da LRF) (II)</b>	18.253,9	0,0	18.253,9
(-) Decorrentes de Decisão Judicial	0,0	0,0	0,0
(-) Inativos e Pensionistas com Recursos Vinculados	0,0	0,0	0,0
(-) Indenizações por Demissão e Incentivos à Demissão Voluntária	18.253,9	0,0	18.253,9
(-) Despesas de Exercícios Anteriores	0,0	0,0	0,0
<b>DESPESA TOTAL COM PESSOAL - DTP (IV)=(I - II)</b>	4.939.419,1	0,0	4.939.419,1
<b>APURAÇÃO DO CUMPRIMENTO DO LIMITE LEGAL</b>			<b>VALOR</b>
RECEITA CORRENTE LÍQUIDA - RCL (V)			185.834.797,0
% do TOTAL DA DESPESA LÍQUIDA COM PESSOAL PARA FINS DE APURAÇÃO DO LIMITE - TDP sobre a RCL (VI) = (IV / V) * 100			2,98 %
LIMITE MÁXIMO (inciso III, art. 20 da LRF) - <5,00%>			9.308.087,8
LIMITE PRUDENCIAL (§ único, art. 22 da LRF) - <5,70%>			9.441.183,4
LIMITE DE ALERTA (inciso II do §1º do art. 59 da LRF) - <5,4%>			8.944.270,0

Fonte: Divisão de Orçamento e Contabilidade

  
 Moacir Gonçalves da Rocha Júnior  
 PRESIDENTE  
 Câmara Municipal de Pirai - RJ


  
 Flávio de Almeida Ribeiro  
 VICE-PRESIDENTE  
 Câmara Municipal de Pirai - RJ

  
 Luiz Fernando Colucci Júnior  
 1º SECRETÁRIO  
 Câmara Municipal de Pirai - RJ

  
 Simone Lessa Ghirlinzone  
 Chefe de Div. de Orç. e Contabilidade  
 CRC RJ - 118107/O-1  
 Matrícula: 190-3

  
 Patrícia Gerônimo V. Curty  
 Chefe da Divisão de Tesouraria  
 Matr. 0057-1

  
 Vania Alves Lima  
 Coordenador de Controle Interno  
 Matr. 0052 - 1 - CMP  
 CRC - RJ 097453/O-2

  
 Cinthia Ferreira Pinheiro  
 Auxiliar de Gabinete  
 Matr. 138-6